

## KẾT QUẢ KINH DOANH

Ngày	27,200 VNĐ		
31/12/2024			
Thay đổi	1 tháng	3 tháng	6 tháng
	2.6%	0.1%	1.1%

2024			
DT thuần	1,177	YoY	▼ 723
	tỷ VNĐ		▼ 38.0%

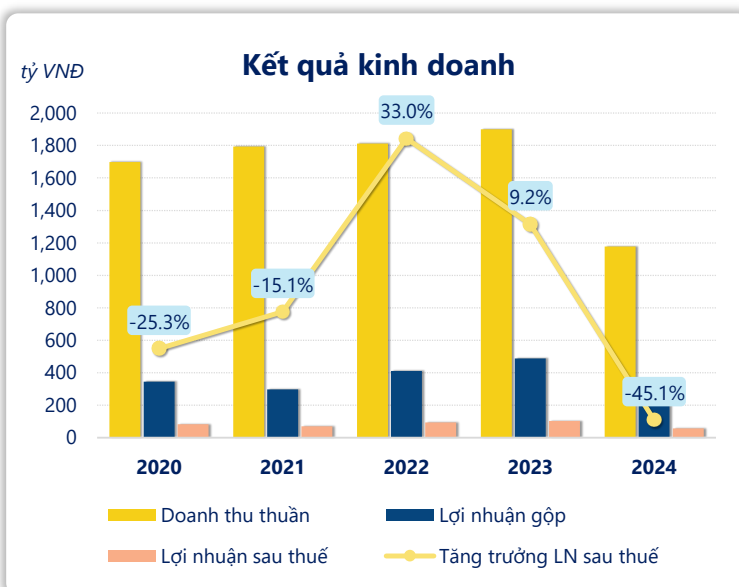
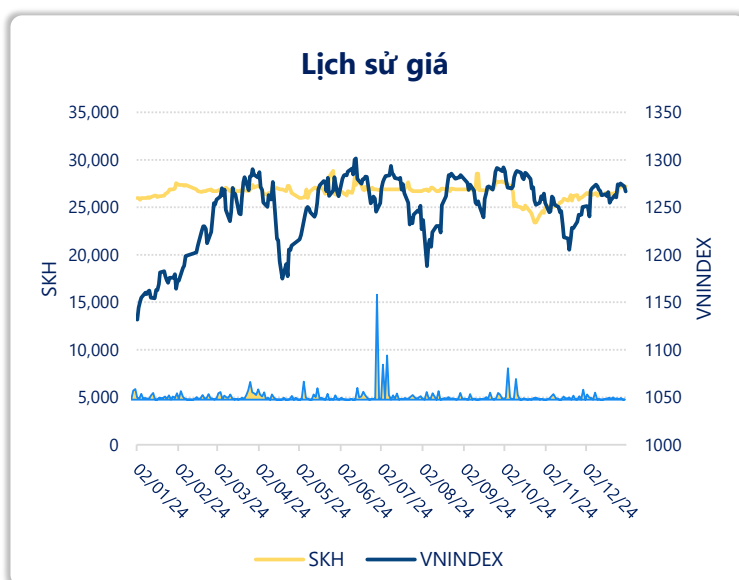
2024			
LN gộp	350	YoY	▼ 138
	tỷ VNĐ		▼ 28.3%

2024			
LN thuần	70.7	YoY	▼ 58.3
	tỷ VNĐ		▼ 45.0%

2024			
LN sau thuế	56.3	YoY	▼ 46.7
	tỷ VNĐ		▼ 45.1%

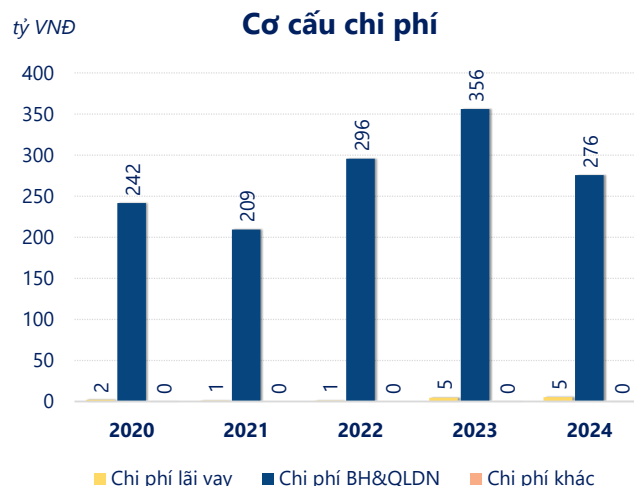
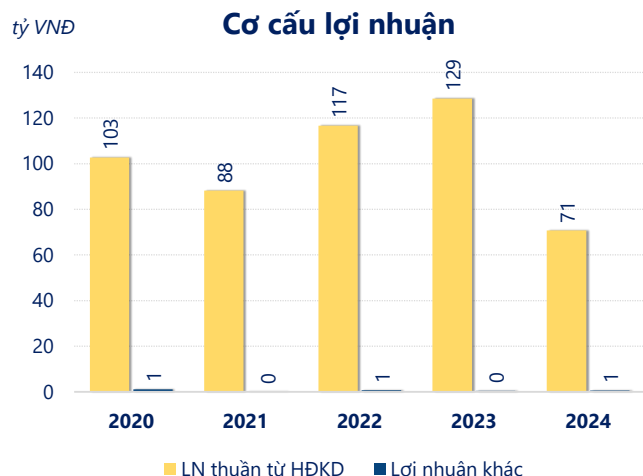
2024			
ROE	13.4%	+/- YoY	▼ 10.7%

2024			
ROA	6.3%	+/- YoY	▼ 5.2%



Kết quả kinh doanh **SKH** năm **2024**, doanh thu thuần **giảm mạnh 38.0%** chỉ còn **1,177** tỷ đồng, lợi nhuận sau thuế **giảm mạnh 45.1%** chỉ còn **56.27** tỷ đồng.

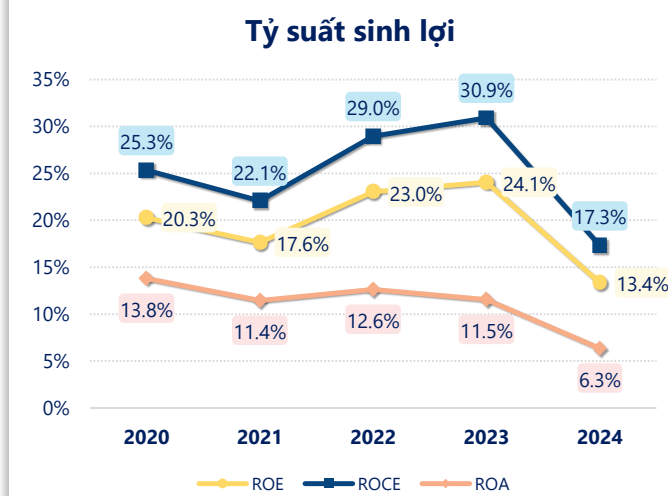
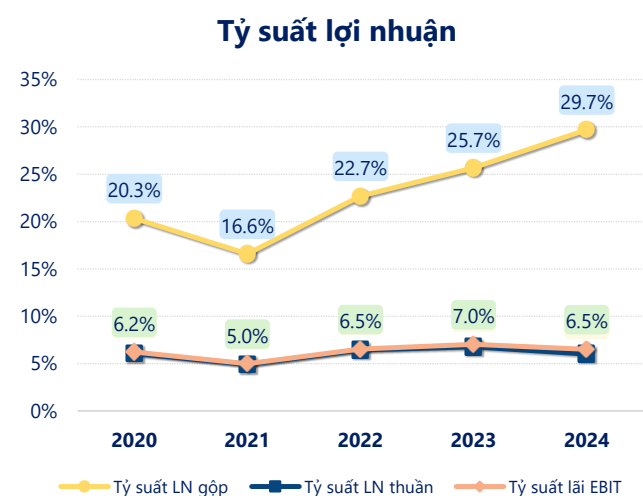
Công ty đang gặp khó khăn trong việc duy trì và tăng trưởng doanh thu cũng như lợi nhuận so với năm trước. Với mức **ROE** đạt **13.4%** cho thấy tình hình kinh doanh vẫn khá tốt, tuy nhiên cần cải thiện để đạt kết quả tốt hơn.



Năm **2024**, SKH có **lợi nhuận thuần từ hoạt động kinh doanh** đạt **70.75** tỷ đồng, **giảm đi 57.77** tỷ so với năm trước. Và thấp hơn mức bình quân lợi nhuận thuần 5 năm (101.3 tỷ đồng) là 30.59 tỷ đồng. Cho thấy xu hướng không tích cực từ hoạt động kinh doanh, cần điều chỉnh chiến lược để hoạt động kinh doanh phục hồi.

**Chi phí lãi vay tăng lên** so với năm trước, ở mức **5.24** tỷ đồng. Nhưng **chi phí bán hàng và quản lý doanh nghiệp giảm** xuống còn **275.5** tỷ đồng. Bên cạnh đó, **chi phí khác bằng 0.08** tỷ đồng, **tăng lên** so với năm trước.

**ROE** của SKH năm 2024 **giảm** so với năm trước còn **13.4%**, đây là mức ROE **thấp nhất** trong vòng 5 năm gần đây.



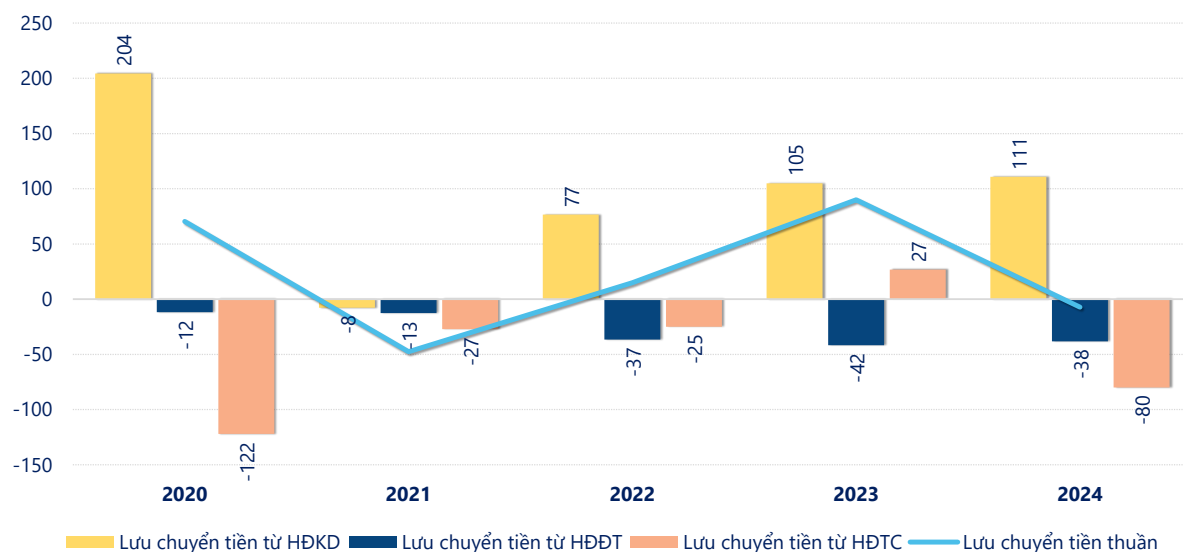
## KẾT QUẢ KINH DOANH

(tỷ VNĐ)

	2020	2021	2022	2023	2024
<b>Doanh thu thuần</b>	<b>1,698</b>	<b>1,793</b>	<b>1,812</b>	<b>1,900</b>	<b>1,177</b>
Giá vốn hàng bán	1,353	1,496	1,401	1,412	828
<b>Lợi nhuận gộp</b>	<b>345</b>	<b>297</b>	<b>411</b>	<b>488</b>	<b>350</b>
Doanh thu HĐTC	0.88	1.30	1.90	1.43	1.92
Chi phí TC	1.97	1.11	1.12	4.75	5.25
<b>Chi phí lãi vay</b>	<b>1.97</b>	<b>1.06</b>	<b>0.80</b>	<b>4.51</b>	<b>5.24</b>
LN trong công ty LKLD	0	0	0	0	0
Chi phí bán hàng	189	152	216	270	207
Chi phí QLDN	52.2	57.2	79.7	86.0	68.3
<b>LN thuần từ HĐKD</b>	<b>103</b>	<b>88.2</b>	<b>117</b>	<b>129</b>	<b>70.7</b>
Lợi nhuận khác	1.10	0.06	0.74	0.49	0.57
<b>LN trước thuế</b>	<b>104</b>	<b>88.2</b>	<b>117</b>	<b>129</b>	<b>71.3</b>
<b>Lợi nhuận sau thuế</b>	<b>83.1</b>	<b>70.6</b>	<b>93.9</b>	<b>103</b>	<b>56.3</b>
<b>LNST của CĐ cty mẹ</b>	<b>83.1</b>	<b>70.6</b>	<b>93.9</b>	<b>103</b>	<b>56.3</b>

tỷ VNĐ

## Lưu chuyển tiền



**Lưu chuyển tiền thuần** năm 2024 của SKH bằng **-7.36** tỷ đồng, **giảm** so với năm 2023 (89.94 tỷ đồng). Trong đó, lưu chuyển tiền từ **hoạt động kinh doanh** bằng **110.7** tỷ đồng, từ **hoạt động đầu tư** là **-38.19** tỷ đồng và từ **hoạt động tài chính** là **-79.89** tỷ đồng.