

## KẾT QUẢ KINH DOANH

Ngày	84,000 VNĐ		
31/12/2024			
Thay đổi	1 tháng	3 tháng	6 tháng
	3.4%	6.1%	-3.0%

DT thuần	2024	YoY
1,518		▲ 62.0
tỷ VNĐ		▲ 4.3%

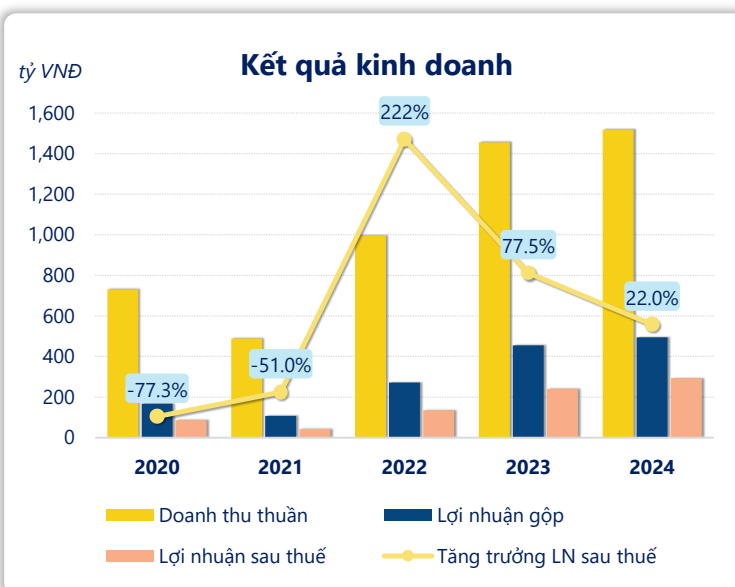
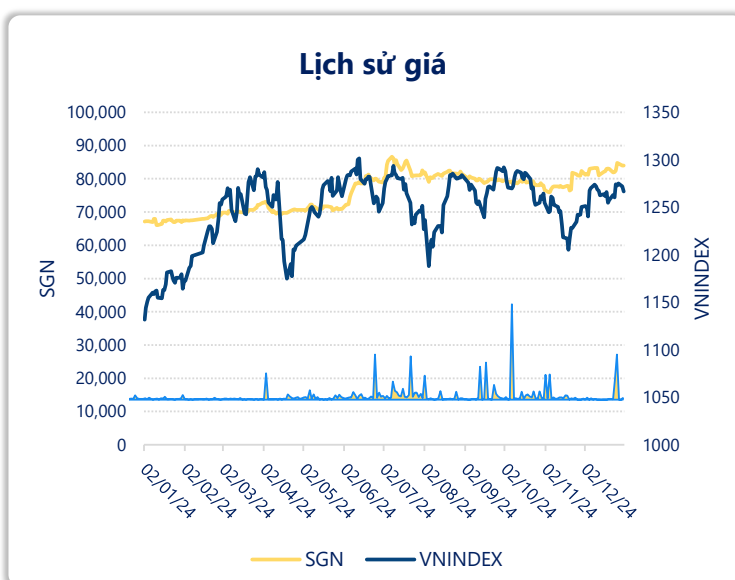
LN gộp	2024	YoY
495		▲ 40.0
tỷ VNĐ		▲ 8.6%

LN thuần	2024	YoY
366		▲ 72.0
tỷ VNĐ		▲ 24.6%

LN sau thuế	2024	YoY
294		▲ 53.0
tỷ VNĐ		▲ 22.0%

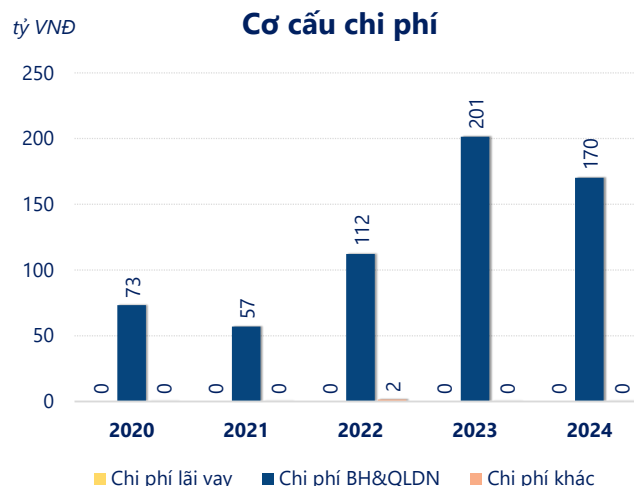
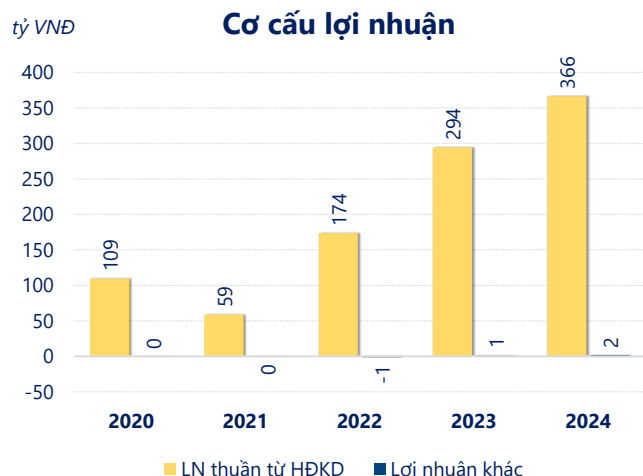
ROE	2024	+/- YoY
24.5%		▲ 0.2%

ROA	2024	+/- YoY
19.5%		▲ 0.2%



Năm **2024**, **SGN** ghi nhận doanh thu thuần **1,518** tỷ đồng và lợi nhuận sau thuế **294.2** tỷ đồng, lần lượt **tăng 4.30%** và **tăng 22.0%** so với năm trước.

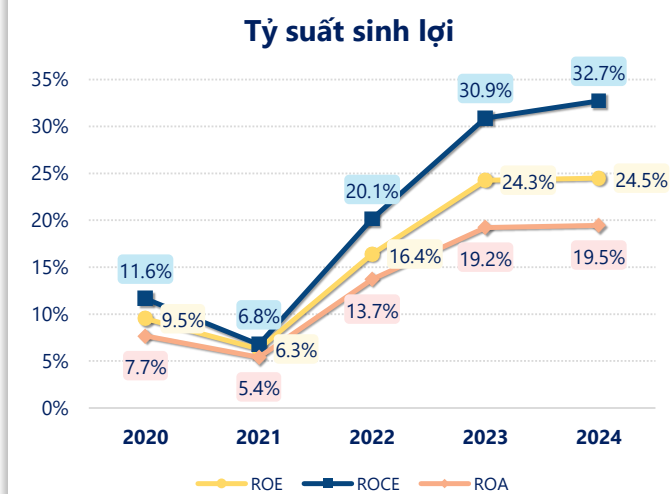
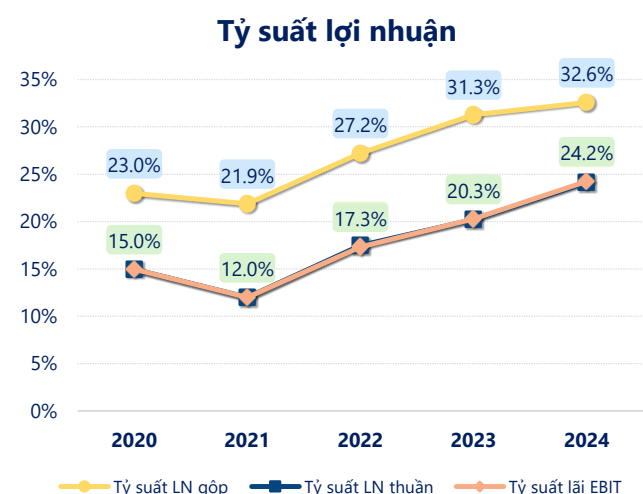
Hoạt động kinh doanh của công ty có sự tăng trưởng doanh thu và lợi nhuận, cùng với **ROE** khá tốt là **24.5%** cho thấy công ty đang phát triển và có hiệu quả hoạt động ổn định.



Năm **2024**, **SGN** có **lợi nhuận thuần từ hoạt động kinh doanh** đạt **366.4** tỷ đồng, **tăng lên 72.25** tỷ so với năm trước. Và cao hơn mức bình quân lợi nhuận thuần 5 năm (200.4 tỷ đồng) là 166.0 tỷ đồng. Cho thấy xu hướng tích cực từ hoạt động kinh doanh khi có sự phục hồi trong những năm gần đây.

**Chi phí lãi vay không đổi** so với năm trước bằng **0.00** tỷ đồng. Nhưng **chi phí bán hàng và quản lý doanh nghiệp giảm xuống** còn **170.1** tỷ đồng. Bên cạnh đó, **chi phí khác bằng 0.01** tỷ đồng, **giảm xuống** so với năm trước.

**ROE** của SGN năm 2024 **tăng trưởng** so với năm trước đạt giá trị bằng **24.5%**, đây là mức ROE **cao nhất** trong vòng 5 năm gần đây.



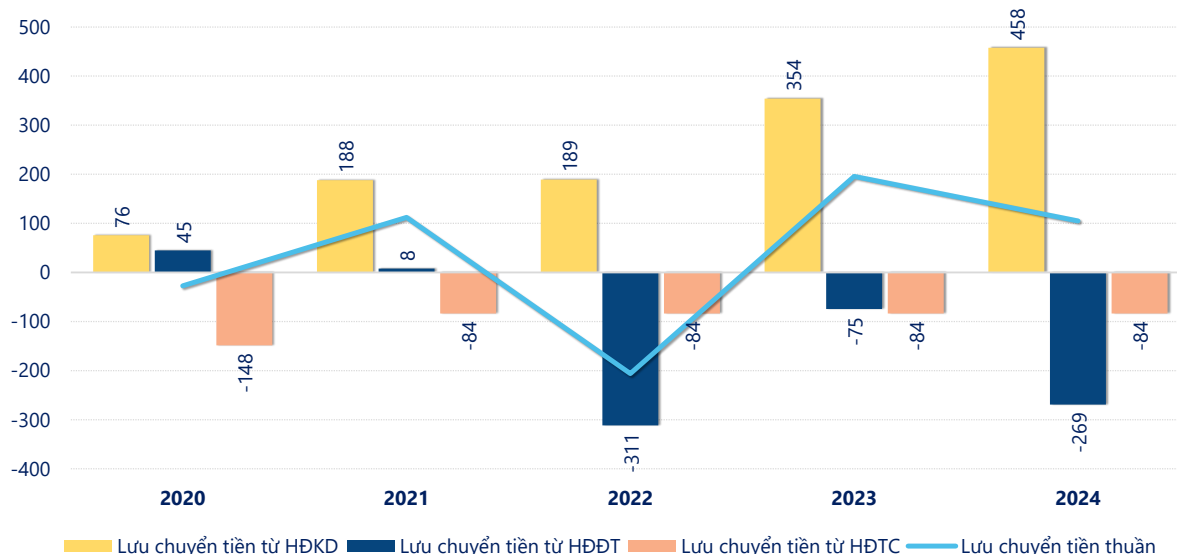
## KẾT QUẢ KINH DOANH

(tỷ VNĐ)

	2020	2021	2022	2023	2024
<b>Doanh thu thuần</b>	<b>731</b>	<b>488</b>	<b>995</b>	<b>1,456</b>	<b>1,518</b>
Giá vốn hàng bán	563	381	724	1,000	1,024
<b>Lợi nhuận gộp</b>	<b>168</b>	<b>107</b>	<b>271</b>	<b>455</b>	<b>495</b>
Doanh thu HĐTC	15.7	9.66	20.5	41.2	61.3
Chi phí TC	1.12	0.99	5.29	0.92	19.3
<b>Chi phí lãi vay</b>	<b>0</b>	<b>0</b>	<b>0</b>	<b>0</b>	<b>0</b>
LN trong công ty LKLD	0	0	0	0	0
Chi phí bán hàng	0	0	0	0	0
Chi phí QLDN	73.2	57.0	112	201	170
<b>LN thuần từ HĐKD</b>	<b>109</b>	<b>58.5</b>	<b>174</b>	<b>294</b>	<b>366</b>
Lợi nhuận khác	0.09	-0.01	-1.40	0.88	1.65
<b>LN trước thuế</b>	<b>109</b>	<b>58.5</b>	<b>172</b>	<b>295</b>	<b>368</b>
<b>Lợi nhuận sau thuế</b>	<b>86.1</b>	<b>42.2</b>	<b>136</b>	<b>241</b>	<b>294</b>
<b>LNST của CĐ cty mẹ</b>	<b>88.1</b>	<b>53.6</b>	<b>138</b>	<b>227</b>	<b>270</b>

tỷ VNĐ

## Lưu chuyển tiền



**Lưu chuyển tiền thuần** năm 2024 của SGN bằng **105.0** tỷ đồng, **giảm** so với năm 2023 (195.7 tỷ đồng). Trong đó, lưu chuyển tiền từ **hoạt động kinh doanh** bằng **457.7** tỷ đồng, từ **hoạt động đầu tư** là **-269.0** tỷ đồng và từ **hoạt động tài chính** là **-83.75** tỷ đồng.