

KẾT QUẢ KINH DOANH

Ngày	19,200 VNĐ		
31/12/2024			
Thay đổi	1 tháng	3 tháng	6 tháng
	9.1%	2.1%	7.3%

2024		
DT thuần	85.0	YoY ▲ 0.20 ▲ 0.3%
	tỷ VNĐ	

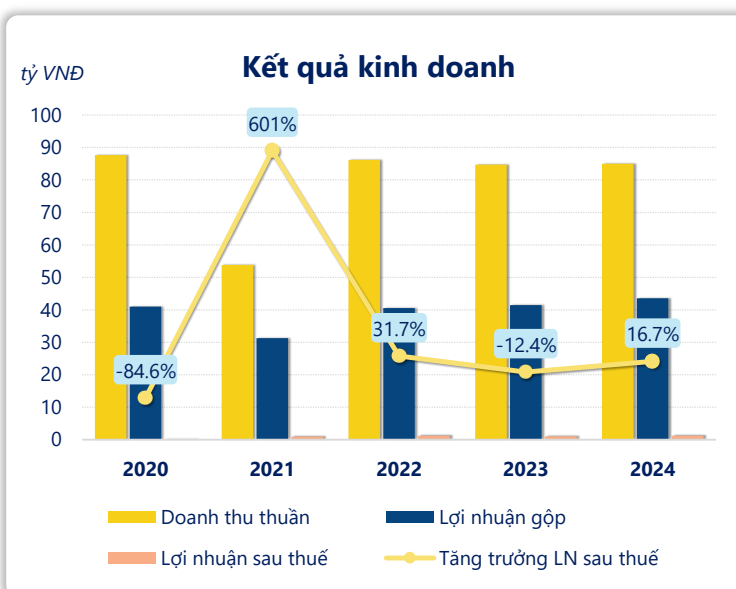
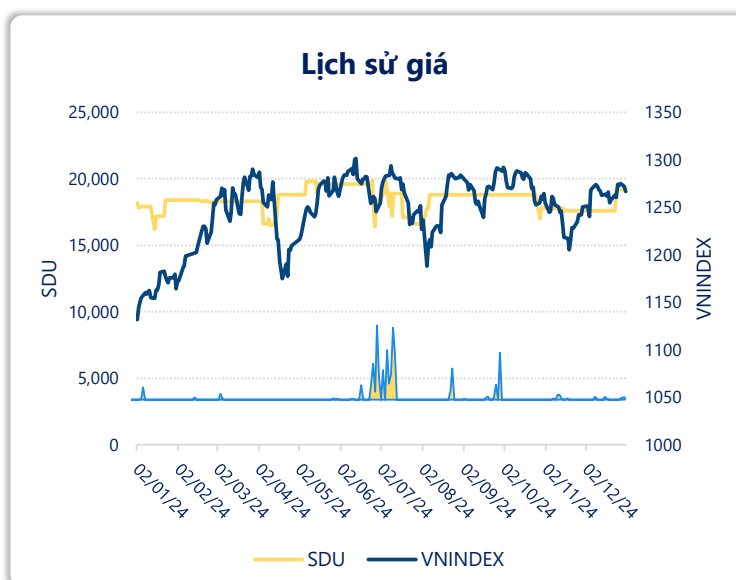
2024		
LN gộp	43.5	YoY ▲ 2.00 ▲ 5.0%
	tỷ VNĐ	

2024		
LN thuần	12.3	YoY ▲ 1.10 ▲ 10.2%
	tỷ VNĐ	

2024		
LN sau thuế	1.20	YoY ▲ 0.17 ▲ 16.7%
	tỷ VNĐ	

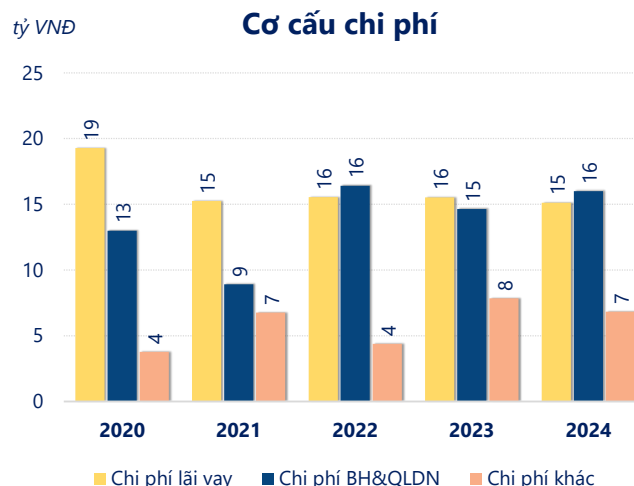
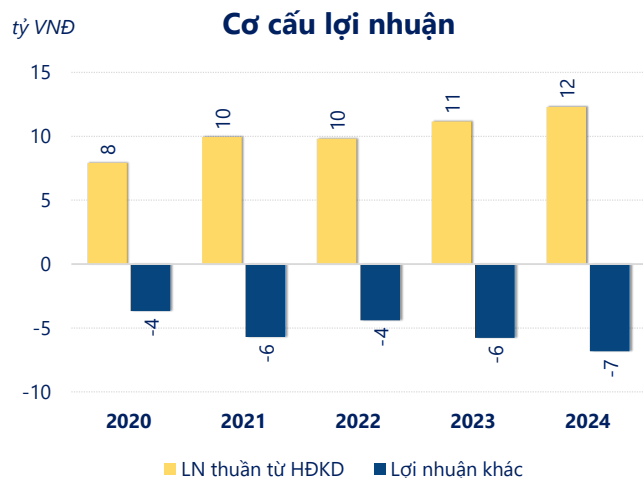
2024		
ROE	0.3%	

2024		
ROA	0.1%	



Kết quả kinh doanh **SDU** năm **2024**, doanh thu thuần đạt **85.00** tỷ đồng **tăng 0.29%**, lợi nhuận sau thuế **tăng mạnh 16.7%** đạt **1.20** tỷ đồng.

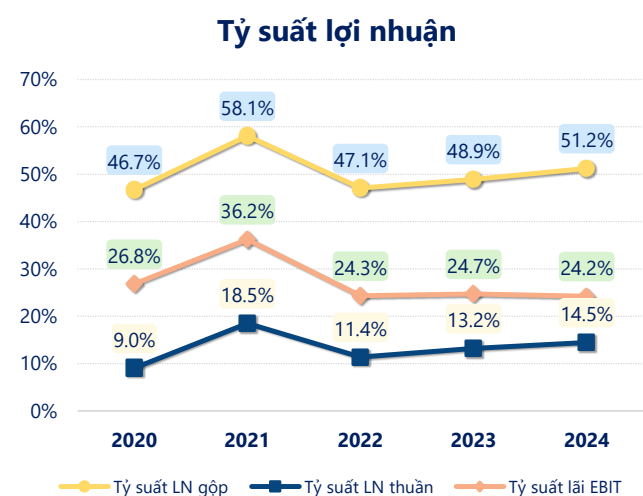
Công ty có sự tăng trưởng về doanh thu và lợi nhuận, với **ROE** đạt **0.34%**. Là một tín hiệu tích cực về hoạt động kinh doanh, tuy nhiên công ty cần cải thiện hiệu quả hoạt động tốt hơn.



Năm **2024**, SDU có **lợi nhuận thuần từ hoạt động kinh doanh** đạt **12.30** tỷ đồng, **tăng lên 1.13** tỷ so với năm trước. Và cao hơn mức bình quân lợi nhuận thuần 5 năm (10.23 tỷ đồng) là 2.07 tỷ đồng. Cho thấy xu hướng tích cực từ hoạt động kinh doanh khi có sự phục hồi trong những năm gần đây.

Chi phí lãi vay giảm xuống so với năm trước, còn **15.12** tỷ đồng. Nhưng **chi phí bán hàng và quản lý doanh nghiệp tăng lên**, ở mức **16.01** tỷ đồng. Bên cạnh đó, **chi phí khác bằng 6.83** tỷ đồng, **giảm xuống** so với năm trước.

ROE của SDU năm 2024 **tăng trưởng** so với năm trước đạt giá trị bằng **0.34%**, đây là mức ROE **cao nhất** trong vòng 5 năm gần đây.



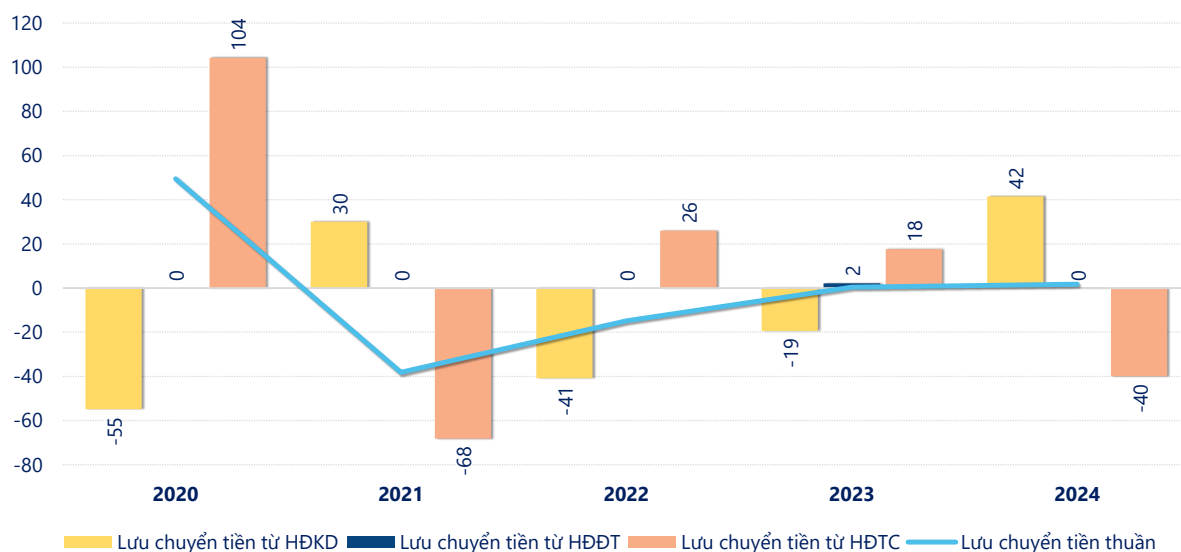
KẾT QUẢ KINH DOANH

(tỷ VNĐ)

	2020	2021	2022	2023	2024
Doanh thu thuần	87.7	53.9	86.2	84.8	85.0
Giá vốn hàng bán	46.7	22.6	45.6	43.3	41.5
Lợi nhuận gộp	41.0	31.3	40.6	41.5	43.5
Doanh thu HĐTC	0.13	0.04	1.84	0.66	0.02
Chi phí TC	20.0	12.0	15.7	16.0	15.1
Chi phí lãi vay	19.3	15.3	15.5	15.5	15.1
LN trong công ty LKLD	-0.17	-0.51	-0.52	-0.30	-0.14
Chi phí bán hàng	5.63	0.71	2.55	1.20	1.31
Chi phí QLDN	7.35	8.21	13.9	13.4	14.7
LN thuần từ HĐKD	7.92	9.95	9.80	11.2	12.3
Lợi nhuận khác	-3.68	-5.70	-4.39	-5.77	-6.83
LN trước thuế	4.25	4.25	5.41	5.40	5.47
Lợi nhuận sau thuế	0.13	0.89	1.18	1.03	1.20
LNST của CĐ cty mẹ	0.13	0.89	1.18	1.03	1.20

tỷ VNĐ

Lưu chuyển tiền



Lưu chuyển tiền thuần năm 2024 của SDU bằng **1.71** tỷ đồng, **tăng** so với năm 2023 (0.34 tỷ đồng). Trong đó, lưu chuyển tiền từ **hoạt động kinh doanh** bằng **41.51** tỷ đồng, từ **hoạt động đầu tư** là **0.02** tỷ đồng và từ **hoạt động tài chính** là **-39.82** tỷ đồng.