

KẾT QUẢ KINH DOANH

Ngày	5,720 VNĐ		
31/12/2024			
Thay đổi	1 tháng	3 tháng	6 tháng
	8.3%	7.3%	-

DT thuần	2024	YoY
	799	▲ 428
	tỷ VNĐ	▲ 115%

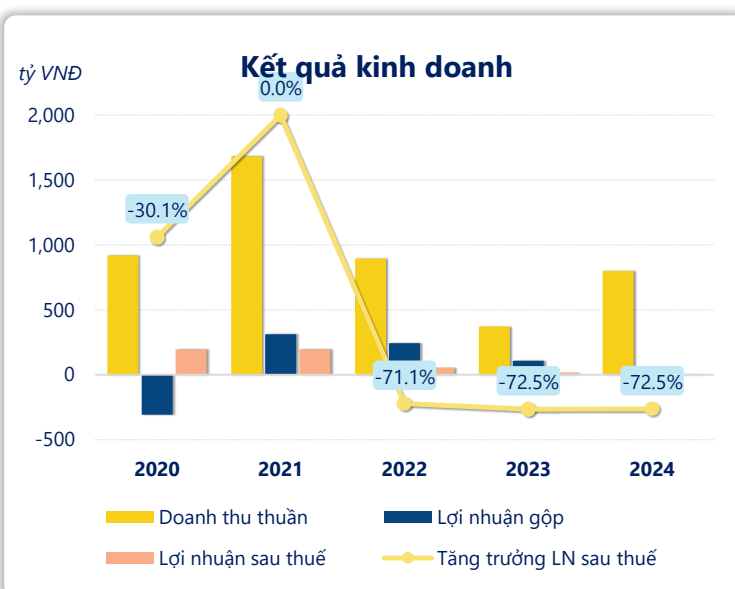
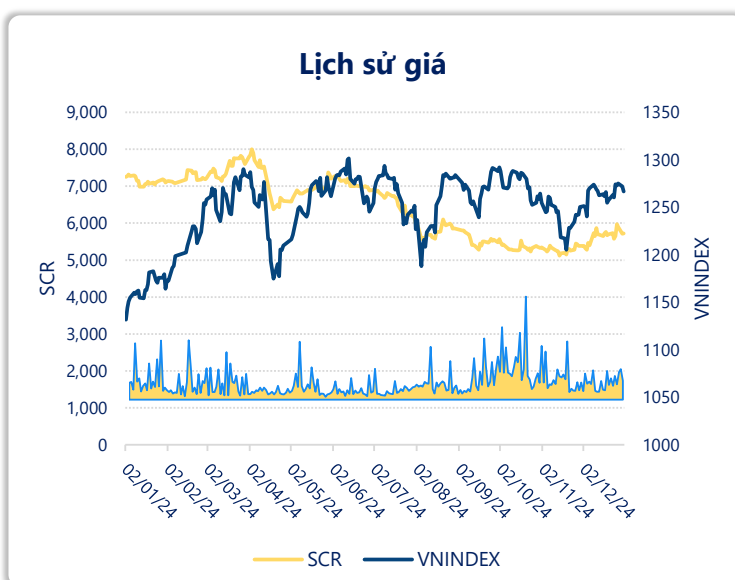
LN gộp	2024	YoY
	-49.4	▼ 156
	tỷ VNĐ	▼ 146%

LN thuần	2024	YoY
	30.0	▲ 16.0
	tỷ VNĐ	▲ 114%

LN sau thuế	2024	YoY
	4.25	▼ 11.2
	tỷ VNĐ	▼ 72.5%

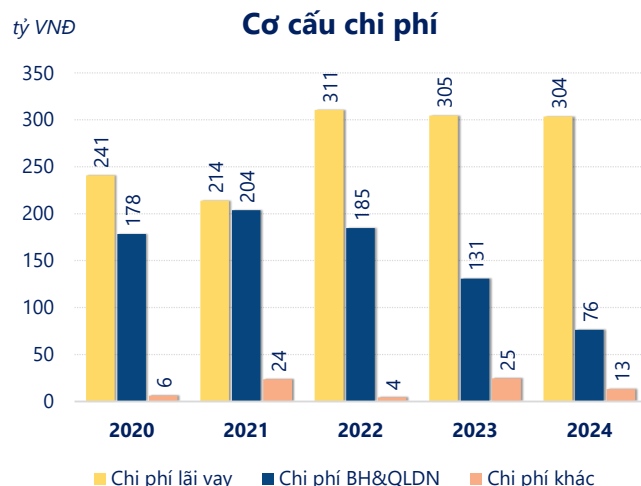
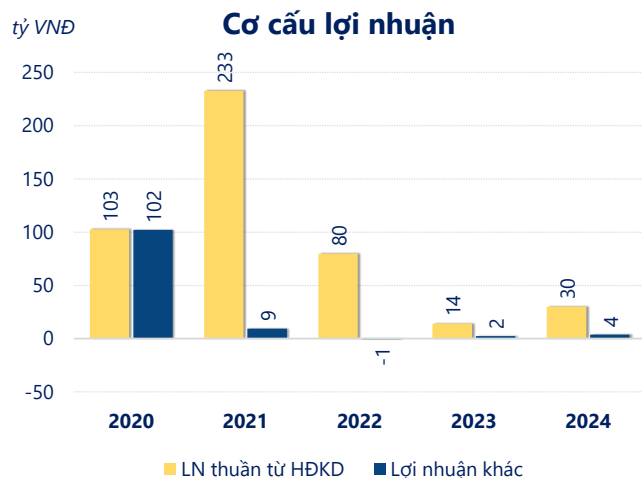
ROE	2024	+/- YoY
	0.1%	▼ 0.1%

ROA	2024	+/- YoY
	0.0%	▼ 0.1%



Năm **2024**, **SCR** ghi nhận doanh thu thuần **799.1** tỷ đồng và lợi nhuận sau thuế **4.25** tỷ đồng, lần lượt **tăng 115%** và **giảm 72.5%** so với năm trước.

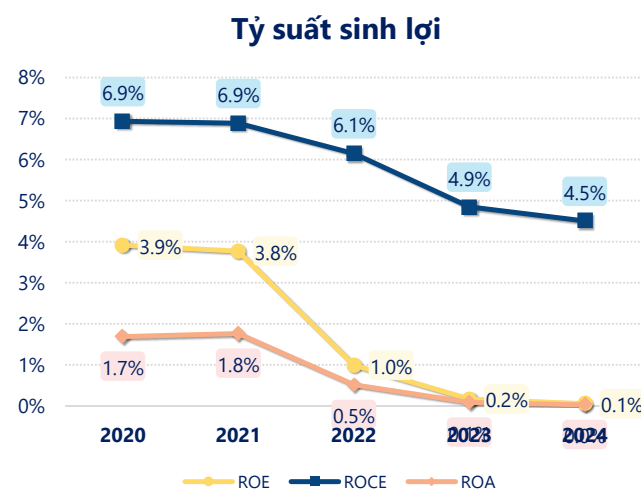
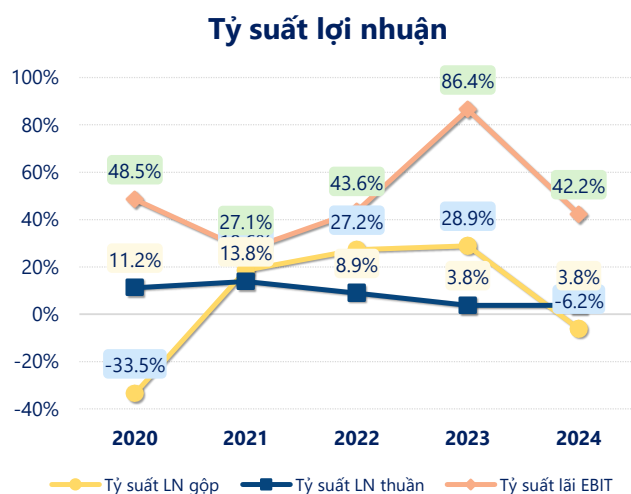
Kết quả kinh doanh chưa được cải thiện, với sự sụt giảm của lợi nhuận sau thuế. Với **ROE** bằng **0.06%** cho thấy công ty cần cải thiện hiệu quả hoạt động và quản lý tài chính hiệu quả.



Năm **2024**, **SCR** có **lợi nhuận thuần từ hoạt động kinh doanh** đạt **29.98** tỷ đồng, **tăng lên 16.00** tỷ so với năm trước. Và thấp hơn mức bình quân lợi nhuận thuần 5 năm (91.77 tỷ đồng) là 61.79 tỷ đồng. Cho thấy xu hướng không tích cực từ hoạt động kinh doanh, cần điều chỉnh chiến lược để hoạt động kinh doanh phục hồi.

Chi phí lãi vay giảm xuống so với năm trước, còn **303.6** tỷ đồng. Cùng với đó **chi phí bán hàng và quản lý doanh nghiệp cũng giảm xuống** còn **76.27** tỷ đồng. Bên cạnh đó, **chi phí khác bằng 13.06** tỷ đồng, **giảm xuống** so với năm trước.

ROE của SCR năm 2024 **giảm** so với năm trước còn **0.06%**, đây là mức ROE **thấp nhất** trong vòng 5 năm gần đây.



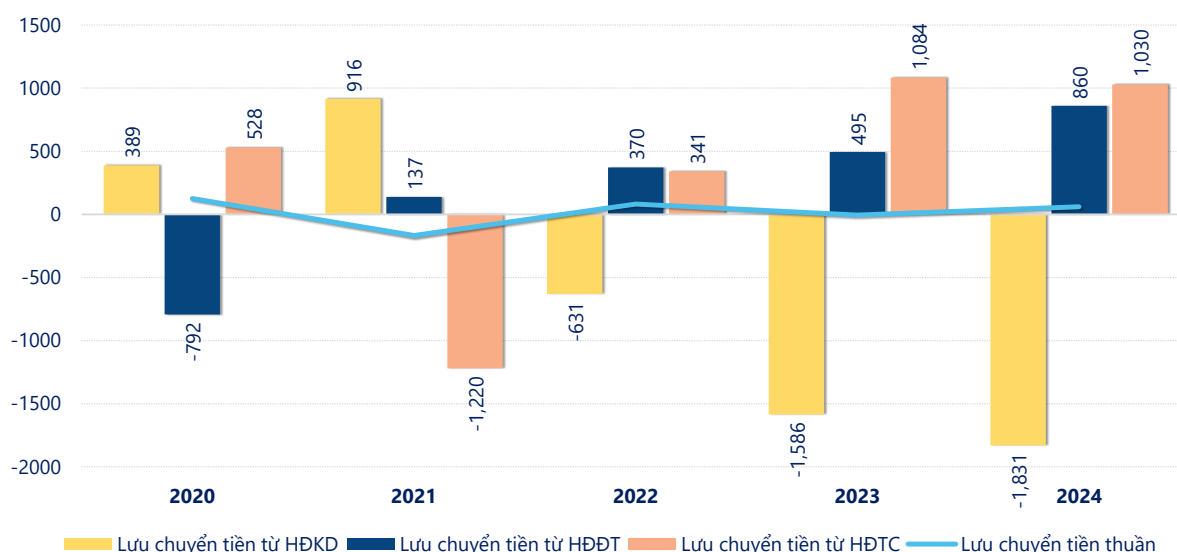
KẾT QUẢ KINH DOANH

(tỷ VNĐ)

	2020	2021	2022	2023	2024
Doanh thu thuần	918	1,683	893	371	799
Giá vốn hàng bán	1,226	1,371	650	264	848
Lợi nhuận gộp	-308	312	243	107	-49.4
Doanh thu HĐTC	850	516	406	344	478
Chi phí TC	254	408	399	305	312
Chi phí lãi vay	241	214	311	305	304
LN trong công ty LKLD	-7.26	15.7	14.2	-0.98	-10.3
Chi phí bán hàng	85.0	114	78.9	22.2	18.8
Chi phí QLDN	93.3	89.3	106	109	57.5
LN thuần từ HĐKD	103	233	79.7	14.0	30.0
Lợi nhuận khác	102	9.38	-0.75	2.38	3.68
LN trước thuế	205	242	78.9	16.4	33.7
Lợi nhuận sau thuế	194	194	56.1	15.4	4.25
LNST của CĐ cty mẹ	189	187	50.2	8.72	2.94

tỷ VNĐ

Lưu chuyển tiền



Lưu chuyển tiền thuần năm 2024 của SCR bằng **59.95** tỷ đồng, **tăng** so với năm 2023 (-6.88 tỷ đồng). Trong đó, lưu chuyển tiền từ **hoạt động kinh doanh** bằng **-1,831** tỷ đồng, từ **hoạt động đầu tư** là **860.3** tỷ đồng và từ **hoạt động tài chính** là **1,030** tỷ đồng.