

KẾT QUẢ KINH DOANH

Ngày	65,300 VNĐ		
31/12/2024			
Thay đổi	1 tháng	3 tháng	6 tháng
	-0.8%	0%	0.2%

2024			
DT thuần	2,705	YoY	▲ 1,911
	tỷ VNĐ		▲ 241%

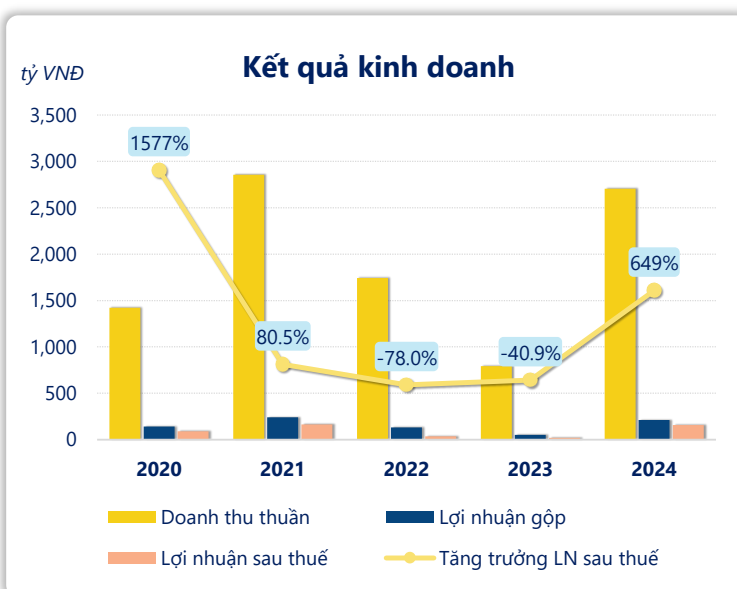
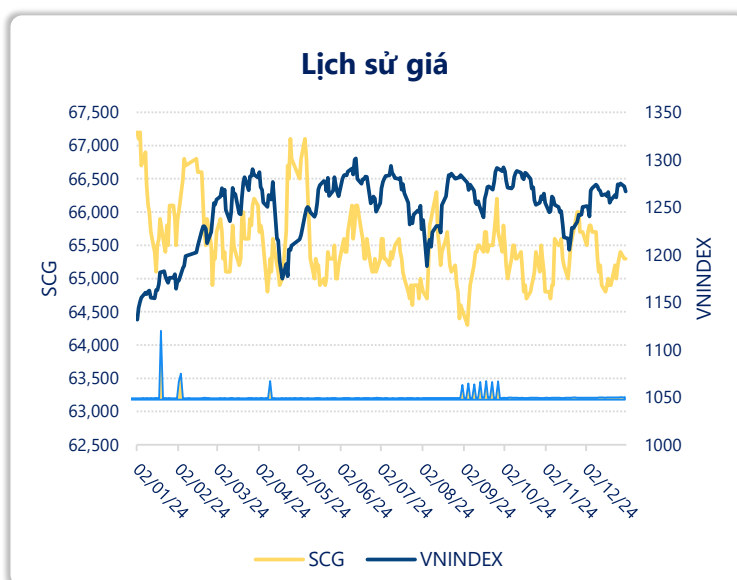
2024			
LN gộp	212	YoY	▲ 159
	tỷ VNĐ		▲ 299%

2024			
LN thuần	181	YoY	▲ 152
	tỷ VNĐ		▲ 532%

2024			
LN sau thuế	158	YoY	▲ 137
	tỷ VNĐ		▲ 649%

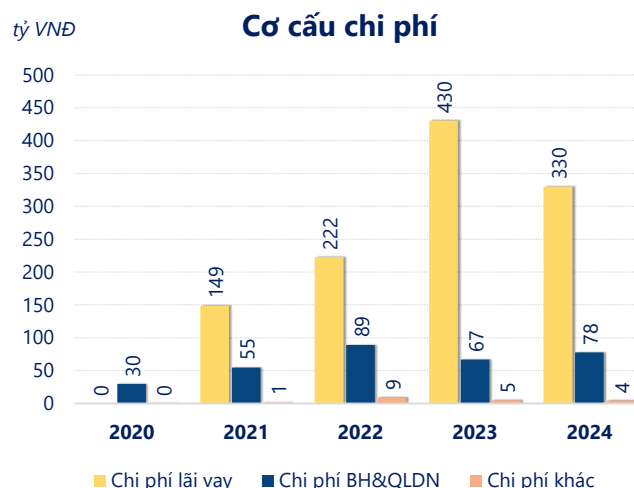
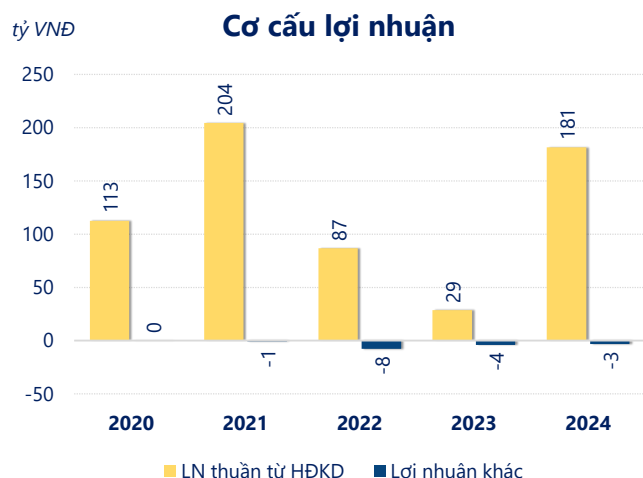
2024			
ROE	12.7%	+/- YoY	▲ 10.9%

2024			
ROA	2.1%	+/- YoY	▲ 1.8%



Năm **2024**, **SCG** ghi nhận doanh thu thuần **2,705** tỷ đồng và lợi nhuận sau thuế **158.1** tỷ đồng, lần lượt **tăng 241%** và **tăng 649%** so với năm trước.

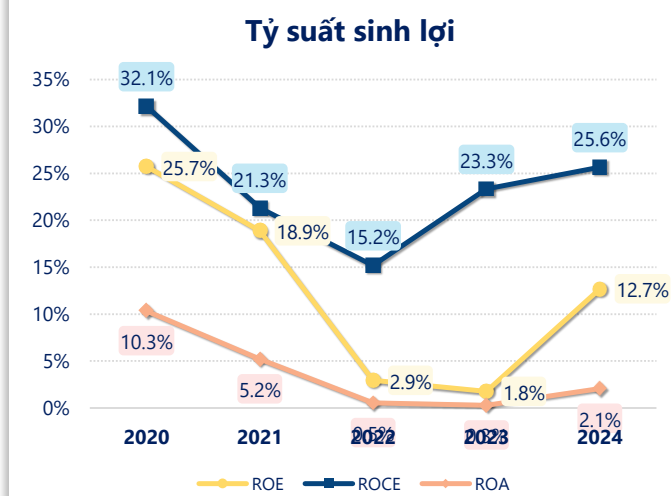
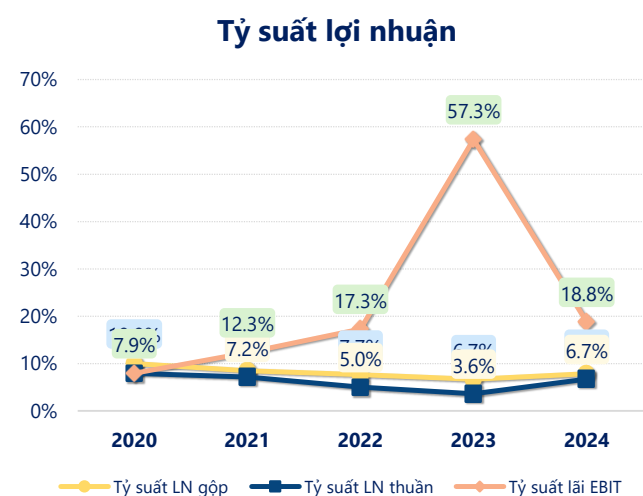
Hoạt động kinh doanh của công ty có sự tăng trưởng doanh thu và lợi nhuận, cùng với **ROE** khá tốt là **12.7%** cho thấy công ty đang phát triển và có hiệu quả hoạt động ổn định.



Năm **2024**, **SCG** có **lợi nhuận thuần từ hoạt động kinh doanh** đạt **181.4** tỷ đồng, **tăng lên 152.7** tỷ so với năm trước. Và cao hơn mức bình quân lợi nhuận thuần 5 năm (122.8 tỷ đồng) là 58.63 tỷ đồng. Cho thấy xu hướng tích cực từ hoạt động kinh doanh khi có sự phục hồi trong những năm gần đây.

Chi phí lãi vay giảm xuống so với năm trước, còn **329.9** tỷ đồng. Nhưng **chi phí bán hàng và quản lý doanh nghiệp tăng lên**, ở mức **77.73** tỷ đồng. Bên cạnh đó, **chi phí khác bằng 4.46** tỷ đồng, **giảm xuống** so với năm trước.

ROE của SCG năm 2024 **tăng trưởng** so với năm trước đạt giá trị bằng **12.7%**, **cao hơn mức bình quân** trong vòng 5 năm gần đây.



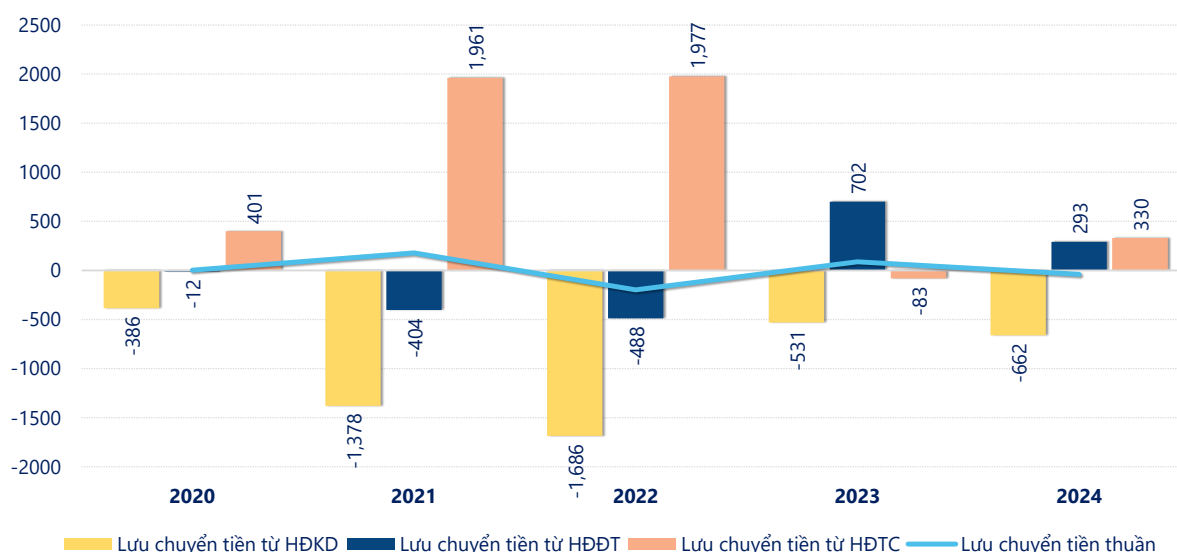
KẾT QUẢ KINH DOANH

(tỷ VNĐ)

	2020	2021	2022	2023	2024
Doanh thu thuần	1,420	2,857	1,742	794	2,705
Giá vốn hàng bán	1,279	2,615	1,609	741	2,494
Lợi nhuận gộp	142	243	133	53.0	212
Doanh thu HĐTC	0.28	169	268	477	380
Chi phí TC	0	152	225	435	333
Chi phí lãi vay	0	149	222	430	330
LN trong công ty LKLD	0	0	0	0	0
Chi phí bán hàng	0	0.06	0.53	0.23	0.02
Chi phí QLDN	29.5	54.8	88.7	66.6	77.7
LN thuần từ HĐKD	113	204	86.8	28.7	181
Lợi nhuận khác	0.17	-0.73	-7.86	-4.03	-3.11
LN trước thuế	113	204	79.0	24.7	178
Lợi nhuận sau thuế	90.2	163	35.7	21.1	158
LNST của CĐ cty mẹ	90.2	162	33.3	20.4	158

tỷ VNĐ

Lưu chuyển tiền



Lưu chuyển tiền thuần năm 2024 của SCG bằng **-39.28** tỷ đồng, **giảm** so với năm 2023 (87.88 tỷ đồng). Trong đó, lưu chuyển tiền từ **hoạt động kinh doanh** bằng **-662.0** tỷ đồng, từ **hoạt động đầu tư** là **292.5** tỷ đồng và từ **hoạt động tài chính** là **330.2** tỷ đồng.