

## KẾT QUẢ KINH DOANH

Ngày	67,900 VNĐ		
31/12/2024			
Thay đổi	1 tháng	3 tháng	6 tháng
	1.0%	3.2%	2.1%

2024			
DT thuần	8,382	YoY	▼ 188
	tỷ VNĐ		▼ 2.2%

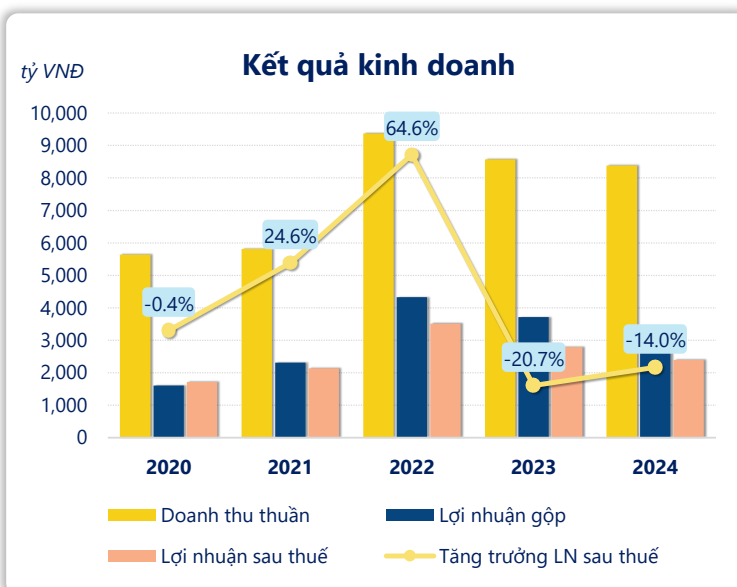
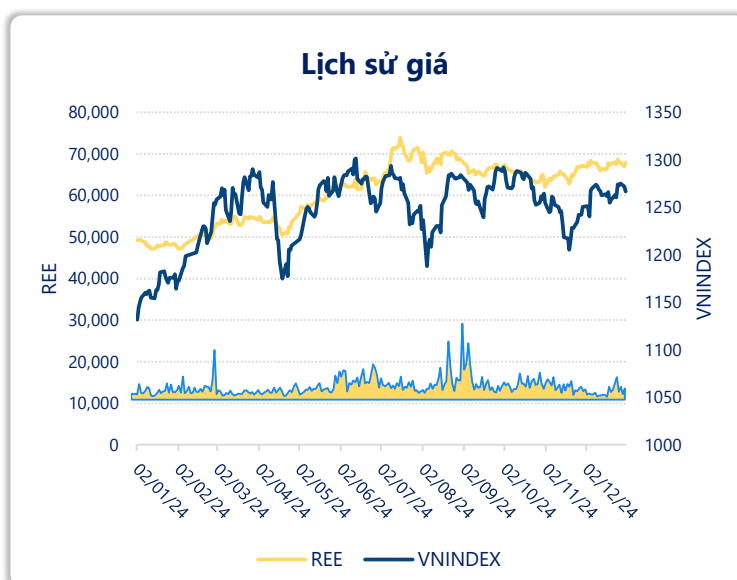
2024			
LN gộp	3,124	YoY	▼ 586
	tỷ VNĐ		▼ 15.8%

2024			
LN thuần	2,674	YoY	▼ 368
	tỷ VNĐ		▼ 12.1%

2024			
LN sau thuế	2,396	YoY	▼ 391
	tỷ VNĐ		▼ 14.0%

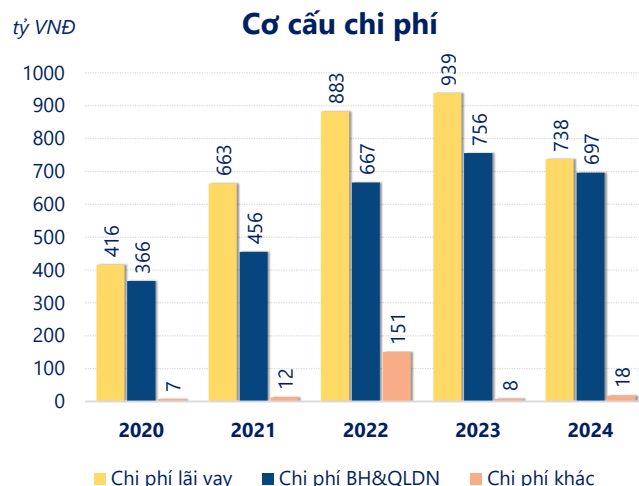
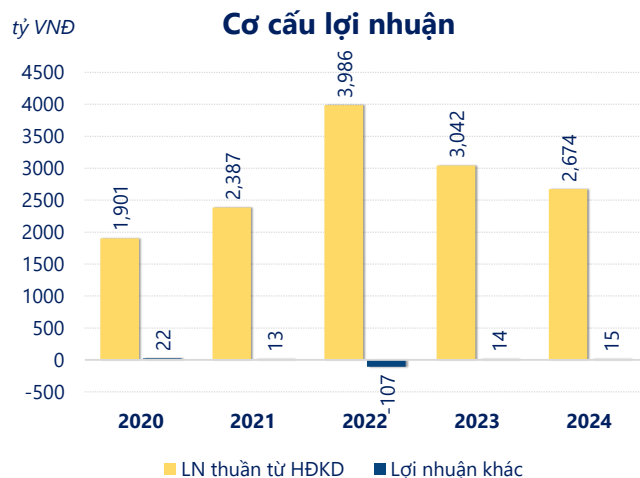
2024			
ROE	9.2%	+/- YoY	▼ 1.7%

2024			
ROA	5.6%	+/- YoY	▼ 0.8%



Năm **2024**, **REE** ghi nhận doanh thu thuần **8,382** tỷ đồng và lợi nhuận sau thuế **2,396** tỷ đồng, lần lượt **giảm 2.20%** và **giảm 14.0%** so với năm trước.

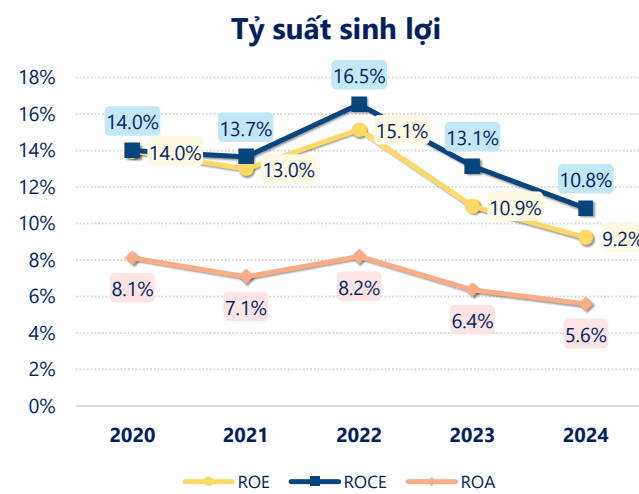
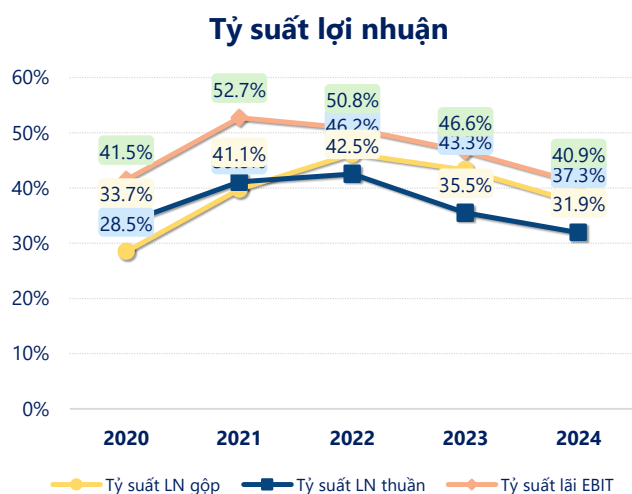
Sự sụt giảm về doanh thu và lợi nhuận cùng với **ROE** ở mức **9.22%**. Cho thấy công ty đang gặp khó khăn trong việc duy trì và tăng trưởng lợi nhuận. Cần tối ưu hóa hoạt động và quản lý vốn hiệu quả.



Năm **2024**, REE có **lợi nhuận thuần từ hoạt động kinh doanh** đạt **2,674** tỷ đồng, **giảm đi 367.7** tỷ so với năm trước. Và thấp hơn mức bình quân lợi nhuận thuần 5 năm (2,798 tỷ đồng) là 123.8 tỷ đồng. Cho thấy xu hướng không tích cực từ hoạt động kinh doanh, cần điều chỉnh chiến lược để hoạt động kinh doanh phục hồi.

**Chi phí lãi vay giảm xuống** so với năm trước, còn **737.8** tỷ đồng. Cùng với đó **chi phí bán hàng và quản lý doanh nghiệp cũng giảm xuống** còn **696.5** tỷ đồng. Bên cạnh đó, **chi phí khác bằng 17.51** tỷ đồng, **tăng lên** so với năm trước.

**ROE** của REE năm 2024 **giảm** so với năm trước còn **9.22%**, đây là mức ROE **thấp nhất** trong vòng 5 năm gần đây.



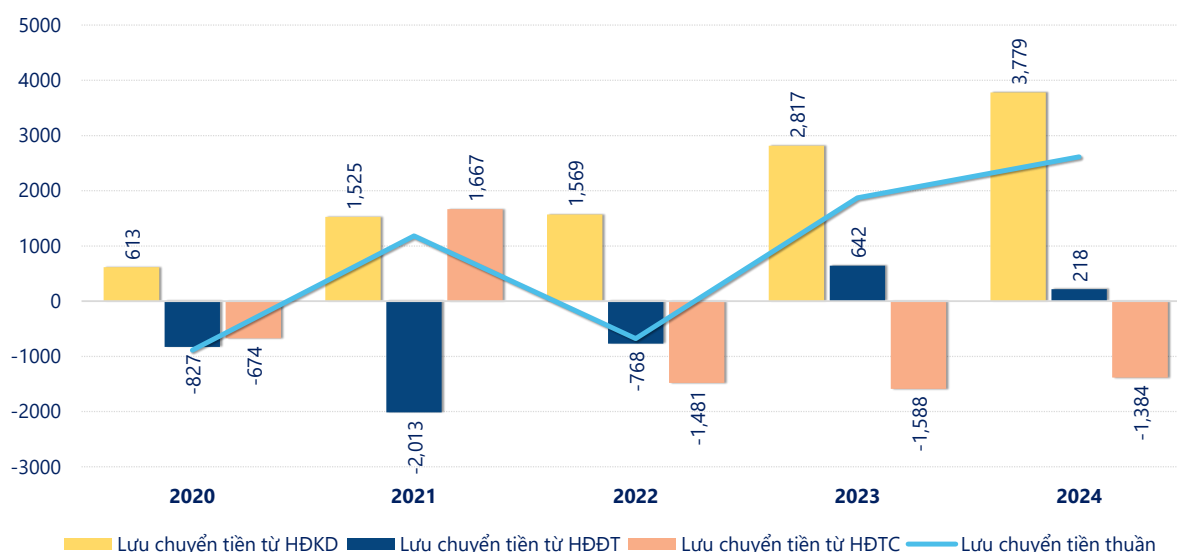
## KẾT QUẢ KINH DOANH

(tỷ VNĐ)

	2020	2021	2022	2023	2024
<b>Doanh thu thuần</b>	<b>5,640</b>	<b>5,810</b>	<b>9,372</b>	<b>8,570</b>	<b>8,382</b>
Giá vốn hàng bán	4,034	3,500	5,042	4,860	5,257
<b>Lợi nhuận gộp</b>	<b>1,606</b>	<b>2,310</b>	<b>4,330</b>	<b>3,710</b>	<b>3,124</b>
Doanh thu HĐTC	222	466	187	227	329
Chi phí TC	475	707	942	1,016	800
<b>Chi phí lãi vay</b>	<b>416</b>	<b>663</b>	<b>883</b>	<b>939</b>	<b>738</b>
LN trong công ty LKLD	915	774	1,077	877	717
Chi phí bán hàng	82.7	85.1	88.9	92.5	118
Chi phí QLDN	284	370	578	663	578
<b>LN thuần từ HĐKD</b>	<b>1,901</b>	<b>2,387</b>	<b>3,986</b>	<b>3,042</b>	<b>2,674</b>
Lợi nhuận khác	22.1	12.6	-107	14.0	15.2
<b>LN trước thuế</b>	<b>1,924</b>	<b>2,400</b>	<b>3,879</b>	<b>3,056</b>	<b>2,690</b>
<b>Lợi nhuận sau thuế</b>	<b>1,714</b>	<b>2,135</b>	<b>3,515</b>	<b>2,787</b>	<b>2,396</b>
<b>LNST của CĐ cty mẹ</b>	<b>1,628</b>	<b>1,855</b>	<b>2,693</b>	<b>2,188</b>	<b>1,994</b>

tỷ VNĐ

## Lưu chuyển tiền



**Lưu chuyển tiền thuần** năm 2024 của REE bằng **2,613** tỷ đồng, **tăng** so với năm 2023 (1,872 tỷ đồng). Trong đó, lưu chuyển tiền từ **hoạt động kinh doanh** bằng **3,779** tỷ đồng, từ **hoạt động đầu tư** là **218.3** tỷ đồng và từ **hoạt động tài chính** là **-1,384** tỷ đồng.