

## KẾT QUẢ KINH DOANH

Ngày	14,000 VNĐ		
31/12/2024			
Thay đổi	1 tháng	3 tháng	6 tháng
	7.3%	6.5%	-6.9%

DT thuần	2024	YoY
11,908		▼ 150
tỷ VNĐ		▼ 1.2%

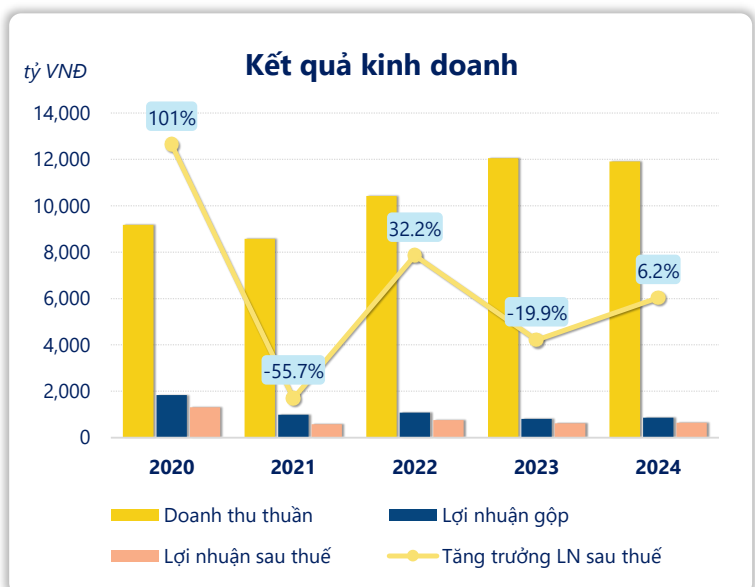
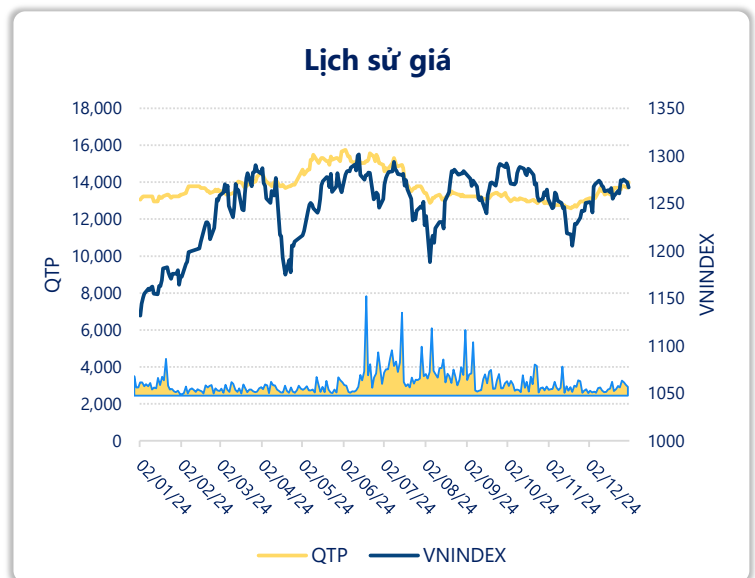
LN gộp	2024	YoY
858		▲ 41.0
tỷ VNĐ		▲ 5.0%

LN thuần	2024	YoY
725		▲ 76.0
tỷ VNĐ		▲ 11.7%

LN sau thuế	2024	YoY
650		▲ 38.0
tỷ VNĐ		▲ 6.2%

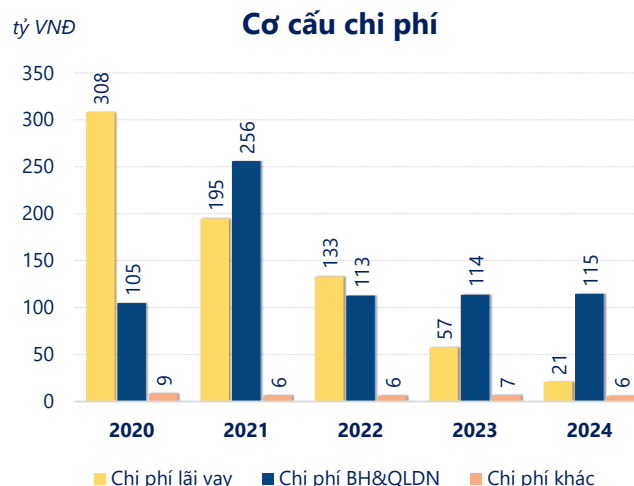
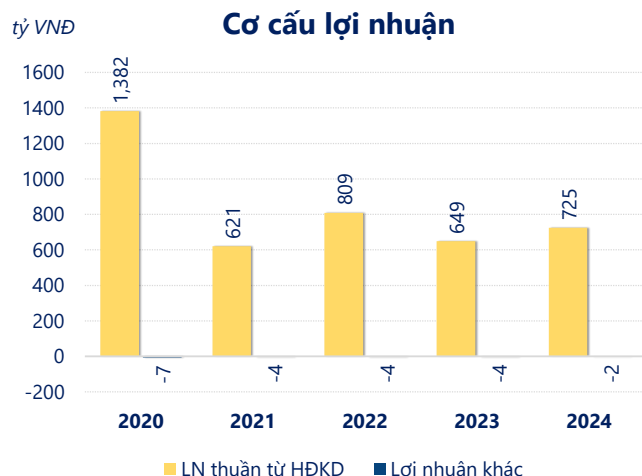
ROE	2024	+/- YoY
12.5%		▲ 1.8%

ROA	2024	+/- YoY
8.8%		▲ 0.8%



Năm **2024**, **QTP** ghi nhận doanh thu thuần **11,908** tỷ đồng và lợi nhuận sau thuế **649.8** tỷ đồng, lần lượt **giảm 1.24%** và **tăng 6.19%** so với năm trước.

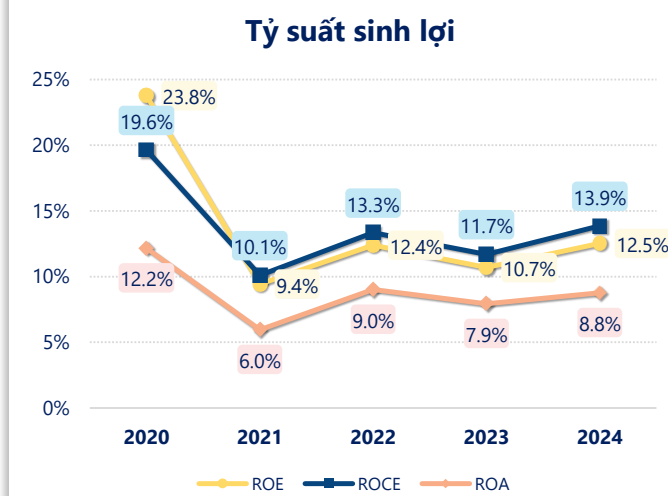
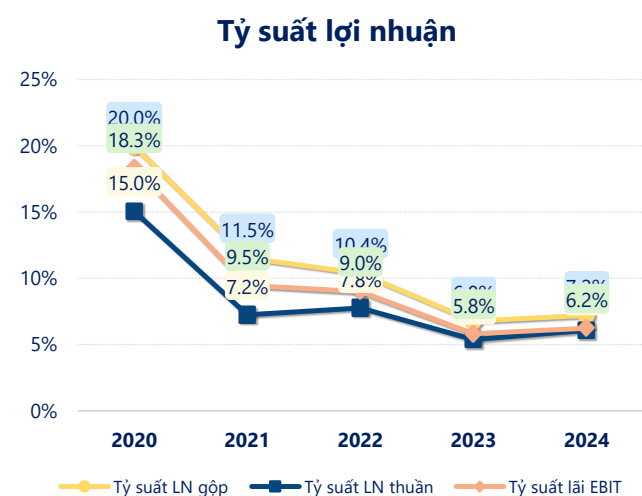
Mặc dù doanh thu thuần sụt giảm nhưng công ty vẫn đảm bảo sự tăng trưởng lợi nhuận sau thuế cùng với **ROE** đạt **12.5%**. Cho thấy hiệu quả hoạt động của công ty được tối ưu.



Năm **2024**, **QTP** có **lợi nhuận thuần từ hoạt động kinh doanh** đạt **724.7** tỷ đồng, **tăng lên 76.14** tỷ so với năm trước. Và thấp hơn mức bình quân lợi nhuận thuần 5 năm (837.0 tỷ đồng) là 112.3 tỷ đồng. Cho thấy xu hướng không tích cực từ hoạt động kinh doanh, cần điều chỉnh chiến lược để hoạt động kinh doanh phục hồi.

**Chi phí lãi vay giảm xuống** so với năm trước, còn **20.82** tỷ đồng. Nhưng **chi phí bán hàng và quản lý doanh nghiệp tăng lên**, ở mức **114.6** tỷ đồng. Bên cạnh đó, **chi phí khác bằng 6.01** tỷ đồng, **giảm xuống** so với năm trước.

**ROE** của QTP năm 2024 **tăng trưởng** so với năm trước đạt giá trị bằng **12.5%**, tuy nhiên vẫn **thấp hơn mức bình quân** trong vòng 5 năm gần đây.



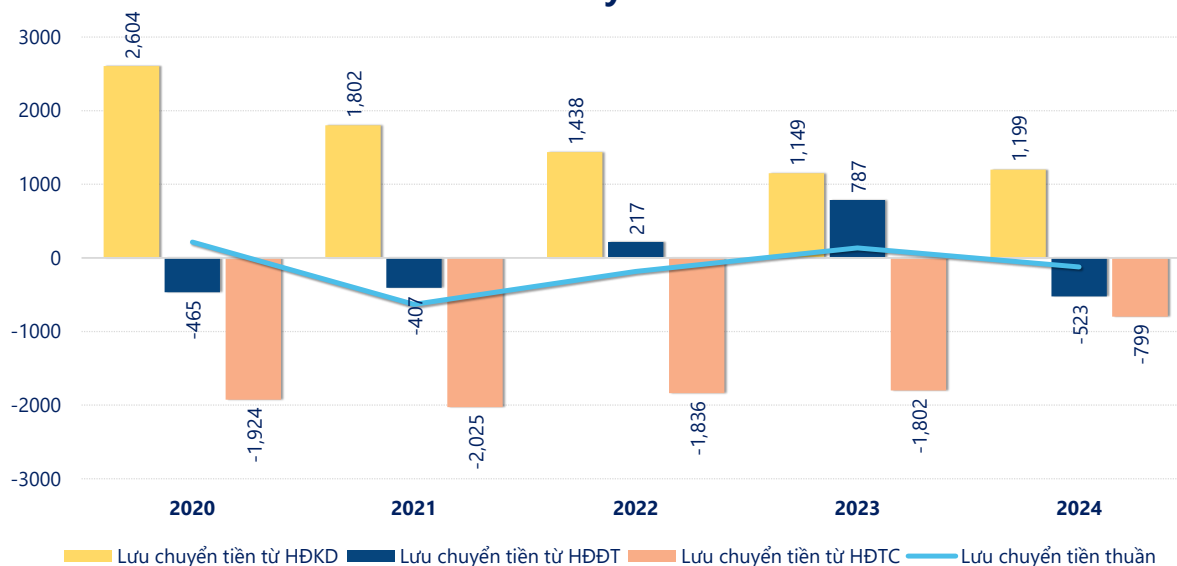
## KẾT QUẢ KINH DOANH

(tỷ VNĐ)

	2020	2021	2022	2023	2024
<b>Doanh thu thuần</b>	<b>9,182</b>	<b>8,571</b>	<b>10,417</b>	<b>12,058</b>	<b>11,908</b>
Giá vốn hàng bán	7,348	7,581	9,336	11,241	11,051
<b>Lợi nhuận gộp</b>	<b>1,834</b>	<b>990</b>	<b>1,081</b>	<b>817</b>	<b>858</b>
Doanh thu HĐTC	48.5	82.4	33.5	22.7	6.53
Chi phí TC	396	195	193	77.5	25.0
<b>Chi phí lãi vay</b>	<b>308</b>	<b>195</b>	<b>133</b>	<b>57.5</b>	<b>20.8</b>
LN trong công ty LKLD	0	0	0	0	0
Chi phí bán hàng	0	0	0	0	0
Chi phí QLDN	105	256	113	114	115
<b>LN thuần từ HĐKD</b>	<b>1,382</b>	<b>621</b>	<b>809</b>	<b>649</b>	<b>725</b>
Lợi nhuận khác	-6.93	-3.95	-4.09	-4.14	-2.28
<b>LN trước thuế</b>	<b>1,375</b>	<b>617</b>	<b>805</b>	<b>644</b>	<b>722</b>
<b>Lợi nhuận sau thuế</b>	<b>1,306</b>	<b>578</b>	<b>764</b>	<b>612</b>	<b>650</b>
<b>LNST của CĐ cty mẹ</b>	<b>1,306</b>	<b>578</b>	<b>764</b>	<b>612</b>	<b>650</b>

tỷ VNĐ

## Lưu chuyển tiền



**Lưu chuyển tiền thuần** năm 2024 của QTP bằng **-122.1** tỷ đồng, **giảm** so với năm 2023 (133.8 tỷ đồng). Trong đó, lưu chuyển tiền từ **hoạt động kinh doanh** bằng **1,199** tỷ đồng, từ **hoạt động đầu tư** là **-522.9** tỷ đồng và từ **hoạt động tài chính** là **-798.6** tỷ đồng.