

KẾT QUẢ KINH DOANH

Ngày	6,300 VNĐ		
31/12/2024			
Thay đổi	1 tháng	3 tháng	6 tháng
	-1.6%	-6.0%	-7.4%

2024		
DT thuần	1,613	YoY ▲ 192 ▲ 13.5%
	tỷ VNĐ	

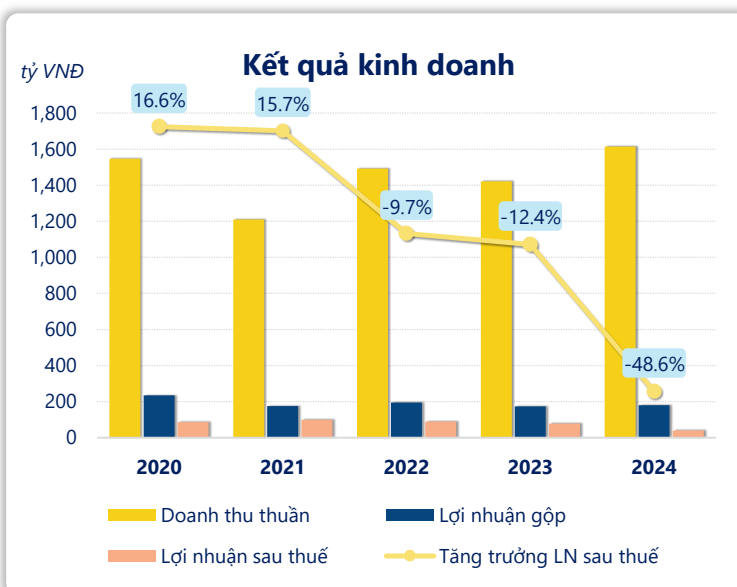
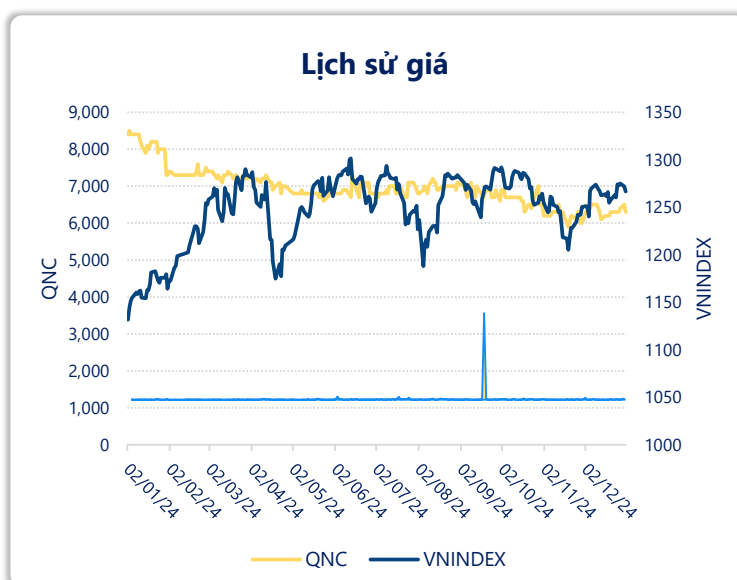
2024		
LN góp	180	YoY ▲ 6.00 ▲ 3.5%
	tỷ VNĐ	

2024		
LN thuần	53.4	YoY ▼ 14.8 ▼ 21.7%
	tỷ VNĐ	

2024		
LN sau thuế	40.4	YoY ▼ 38.1 ▼ 48.6%
	tỷ VNĐ	

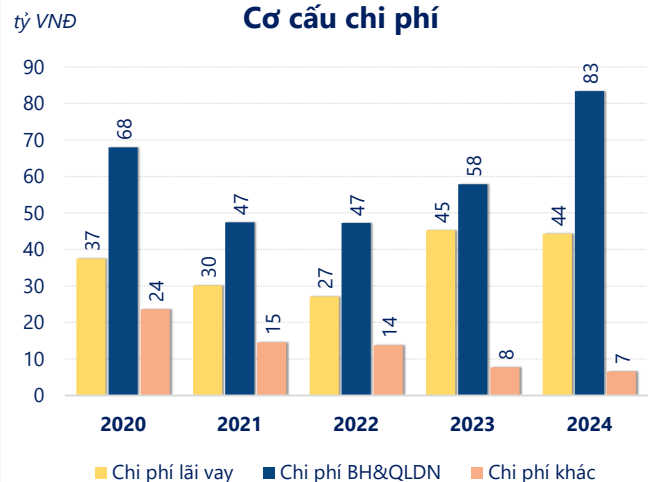
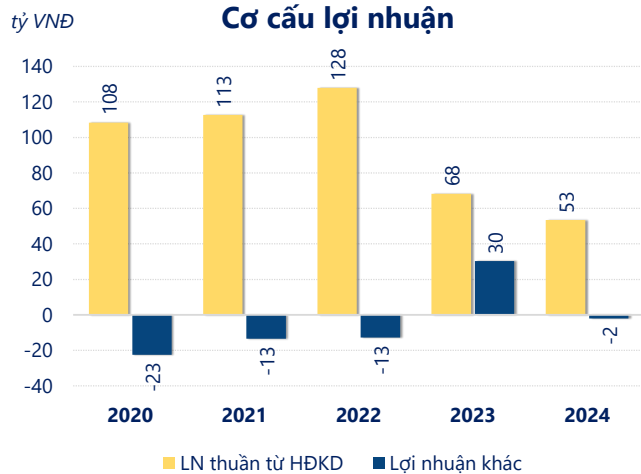
2024		
ROE	6.1%	+/- YoY ▼ 6.4%

2024		
ROA	2.3%	+/- YoY ▼ 2.4%



Năm **2024**, **QNC** ghi nhận doanh thu thuần **1,613** tỷ đồng và lợi nhuận sau thuế **40.36** tỷ đồng, lần lượt **tăng 13.5%** và **giảm 48.6%** so với năm trước.

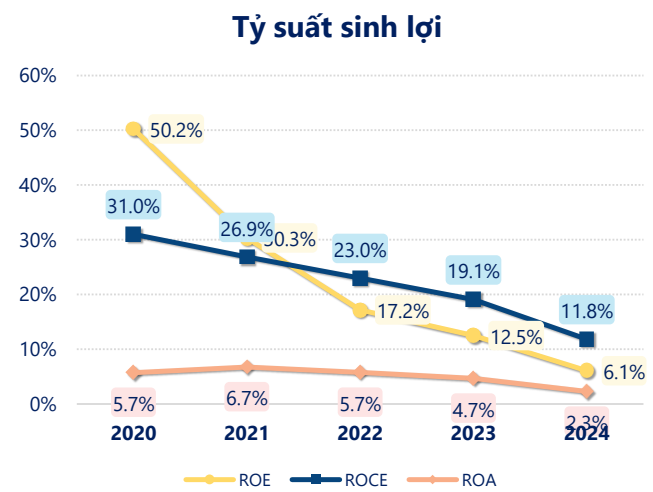
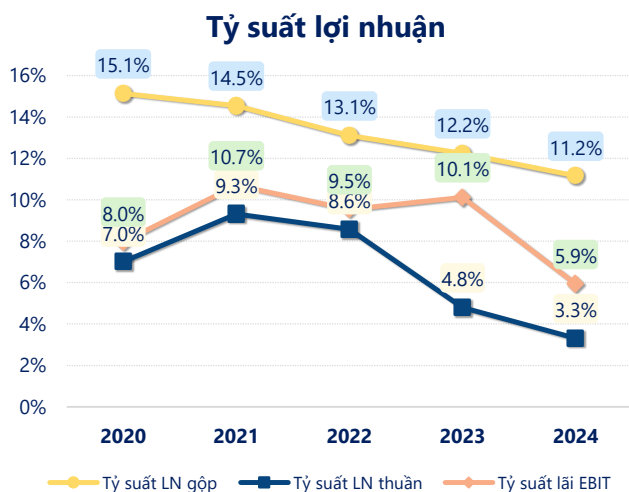
Kết quả kinh doanh chưa được cải thiện, với sự sụt giảm của lợi nhuận sau thuế. Với **ROE** bằng **6.07%** cho thấy công ty cần cải thiện hiệu quả hoạt động và quản lý tài chính hiệu quả.



Năm **2024**, **QNC** có **lợi nhuận thuần từ hoạt động kinh doanh** đạt **53.42** tỷ đồng, **giảm đi 14.80** tỷ so với năm trước. Và thấp hơn mức bình quân lợi nhuận thuần 5 năm (94.10 tỷ đồng) là 40.68 tỷ đồng. Cho thấy xu hướng không tích cực từ hoạt động kinh doanh, cần điều chỉnh chiến lược để hoạt động kinh doanh phục hồi.

Chi phí lãi vay giảm xuống so với năm trước, còn **44.28** tỷ đồng. Nhưng **chi phí bán hàng và quản lý doanh nghiệp tăng lên**, ở mức **83.35** tỷ đồng. Bên cạnh đó, **chi phí khác** bằng **6.56** tỷ đồng, **giảm xuống** so với năm trước.

ROE của QNC năm 2024 **giảm** so với năm trước còn **6.07%**, đây là mức ROE **thấp nhất** trong vòng 5 năm gần đây.



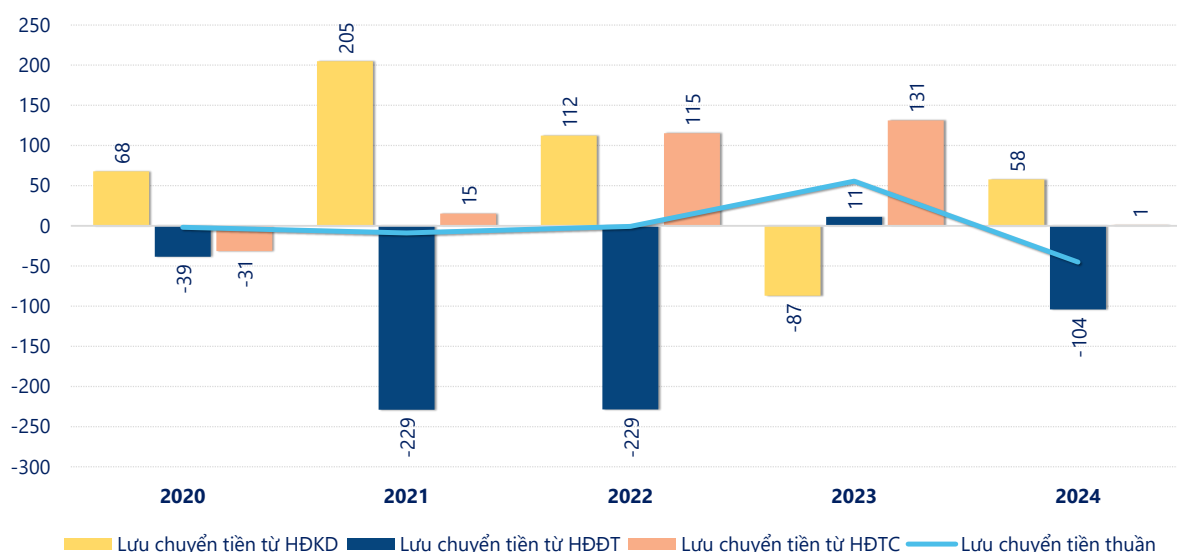
KẾT QUẢ KINH DOANH

(tỷ VNĐ)

	2020	2021	2022	2023	2024
Doanh thu thuần	1,546	1,210	1,491	1,421	1,613
Giá vốn hàng bán	1,312	1,034	1,296	1,247	1,433
Lợi nhuận gộp	234	176	195	174	180
Doanh thu HĐTC	0.10	19.2	13.0	6.14	3.63
Chi phí TC	57.6	35.0	33.2	54.0	46.9
Chi phí lãi vay	37.5	30.1	27.1	45.3	44.3
LN trong công ty LKLD	0	0	0	0	0
Chi phí bán hàng	4.43	0.80	1.42	1.63	1.57
Chi phí QLDN	63.5	46.6	45.8	56.2	81.8
LN thuần từ HĐKD	108	113	128	68.2	53.4
Lợi nhuận khác	-22.6	-13.4	-12.8	30.2	-2.08
LN trước thuế	85.8	99.2	115	98.4	51.3
Lợi nhuận sau thuế	85.8	99.2	89.6	78.5	40.4
LNST của CĐ cty mẹ	85.7	99.2	89.6	78.4	40.3

tỷ VNĐ

Lưu chuyển tiền



Lưu chuyển tiền thuần năm 2024 của QNC bằng **-45.11** tỷ đồng, **giảm** so với năm 2023 (55.62 tỷ đồng). Trong đó, lưu chuyển tiền từ **hoạt động kinh doanh** bằng **57.99** tỷ đồng, từ **hoạt động đầu tư** là **-104.1** tỷ đồng và từ **hoạt động tài chính** là **0.97** tỷ đồng.