

KẾT QUẢ KINH DOANH

Ngày	1,300 VNĐ		
31/12/2024			
Thay đổi	1 tháng	3 tháng	6 tháng
	-	-7.1%	-

	2024	
DT thuần	14.1	YoY ▼ 3.10 ▼ 17.9%
	tỷ VNĐ	

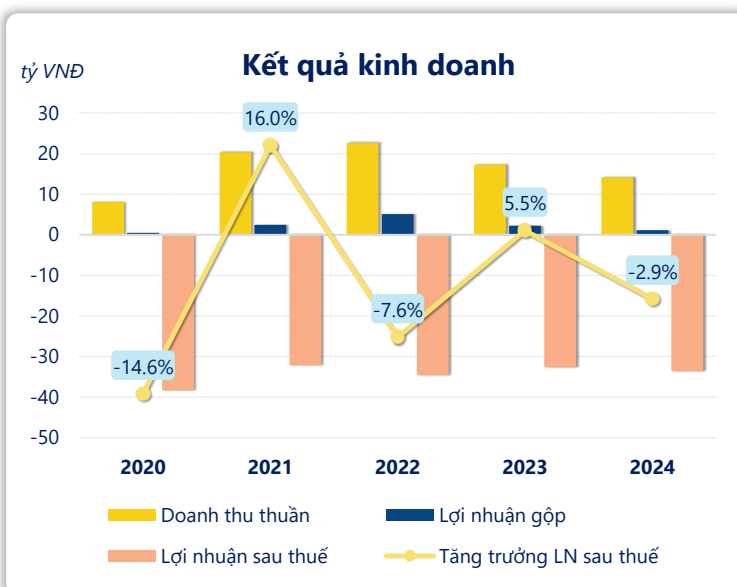
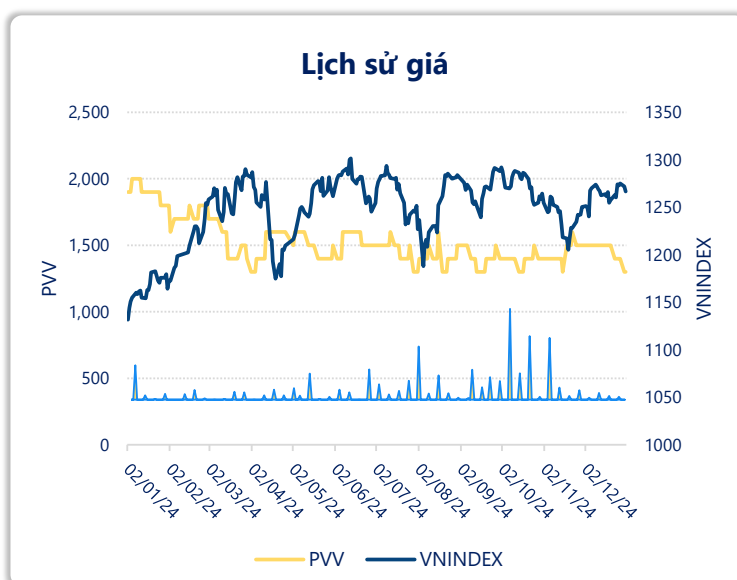
	2024	
LN gộp	1.16	YoY ▼ 1.06 ▼ 47.9%
	tỷ VNĐ	

	2024	
LN thuần	-31.5	YoY ▼ 2.10 ▼ 7.1%
	tỷ VNĐ	

	2024	
LN sau thuế	-33.6	YoY ▼ 0.90 ▼ 2.9%
	tỷ VNĐ	

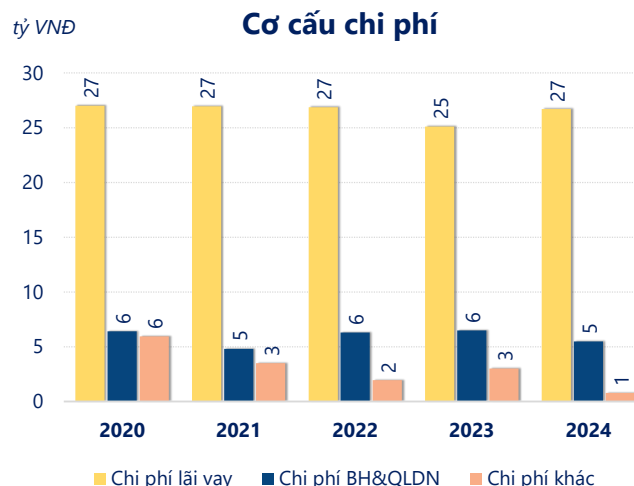
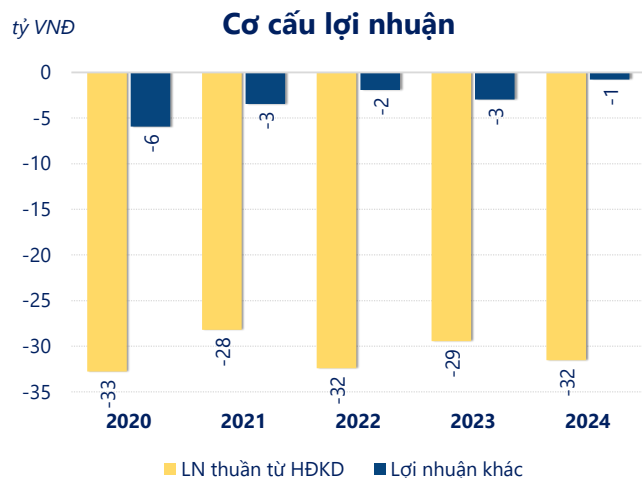
	2024	
ROE	29.2%	+/- YoY ▼ 10.6%

	2024	
ROA	-3.9%	+/- YoY ▼ 0.2%



Năm **2024**, **PVV** ghi nhận doanh thu thuần **14.15** tỷ đồng và lợi nhuận sau thuế **-33.64** tỷ đồng, lần lượt **giảm 17.9%** và **giảm 2.85%** so với năm trước.

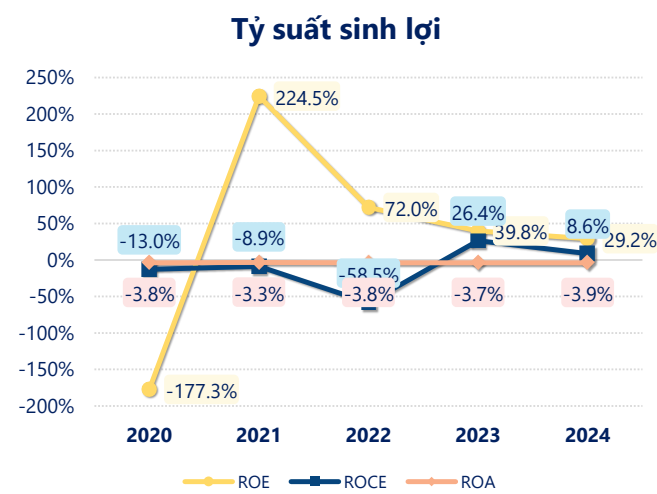
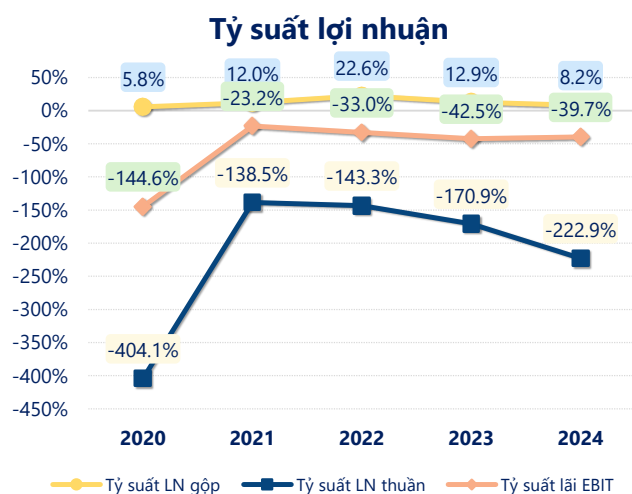
Sự sụt giảm về doanh thu cùng với lợi nhuận âm, dẫn đến **ROE** bằng 29.2% là dấu hiệu cảnh báo của tình hình kinh doanh đang xấu đi.



Lợi nhuận thuần từ hoạt động kinh doanh của PVV năm **2024 giảm đi 2.09** tỷ so với năm trước, ghi nhận khoản lỗ 31.54 tỷ đồng. Khoản lỗ lớn nhất từ hoạt động kinh doanh trong 5 năm trở lại đây ghi nhận vào năm **2020** là 32.78 tỷ đồng. Cho thấy dấu hiệu tiêu cực trong hoạt động kinh doanh của công ty trong những năm gần đây.

Chi phí lãi vay tăng lên so với năm trước, ở mức **26.71** tỷ đồng. Nhưng **chi phí bán hàng và quản lý doanh nghiệp giảm** xuống còn **5.48** tỷ đồng. Bên cạnh đó, **chi phí khác bằng 0.79** tỷ đồng, **giảm xuống** so với năm trước.

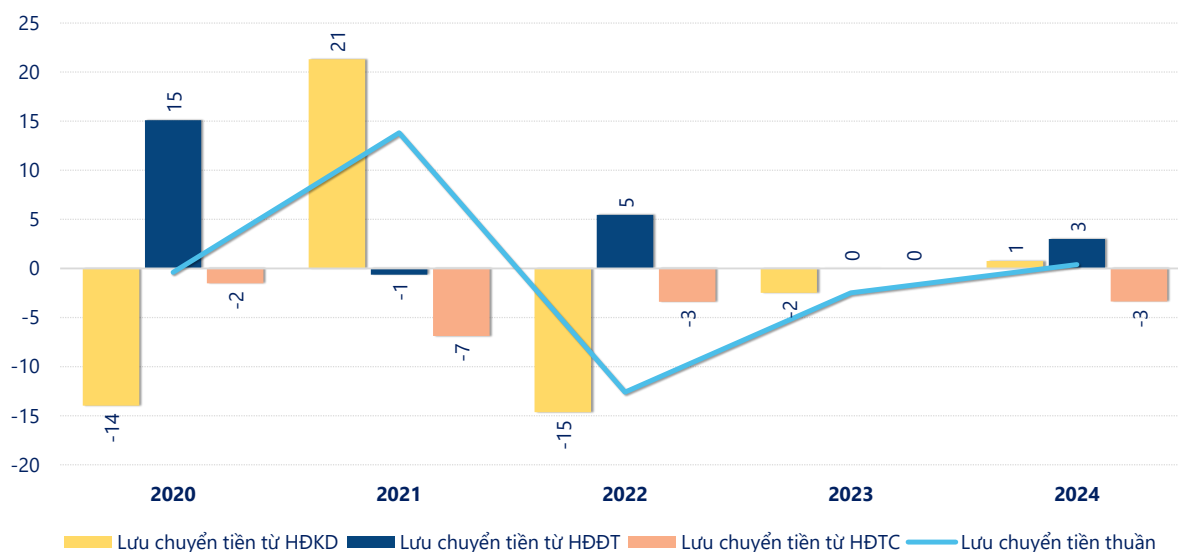
ROE của PVV năm 2024 **giảm** so với năm trước còn **29.2%**, **thấp hơn mức bình quân** trong vòng 5 năm gần đây.



KẾT QUẢ KINH DOANH (tỷ VNĐ)	2020	2021	2022	2023	2024
Doanh thu thuần	8.11	20.4	22.6	17.2	14.1
Giá vốn hàng bán	7.65	17.9	17.5	15.0	13.0
Lợi nhuận gộp	0.47	2.45	5.10	2.22	1.16
Doanh thu HĐTC	0.09	0.55	0.45	0.08	0.63
Chi phí TC	26.9	26.4	31.7	25.3	27.8
Chi phí lãi vay	27.0	26.9	26.9	25.1	26.7
LN trong công ty LKLD	0	0	0	0	0
Chi phí bán hàng	0	0	0	0.04	0
Chi phí QLDN	6.42	4.81	6.30	6.45	5.48
LN thuần từ HĐKD	-32.8	-28.2	-32.4	-29.4	-31.5
Lợi nhuận khác	-5.94	-3.45	-1.94	-2.97	-0.79
LN trước thuế	-38.7	-31.7	-34.3	-32.4	-32.3
Lợi nhuận sau thuế	-38.3	-32.2	-34.6	-32.7	-33.6
LNST của CĐ cty mẹ	-37.9	-31.8	-34.3	-32.3	-33.3

tỷ VNĐ

Lưu chuyển tiền



Lưu chuyển tiền thuần năm 2024 của PVV bằng **0.40** tỷ đồng, **tăng** so với năm 2023 (-2.47 tỷ đồng). Trong đó, lưu chuyển tiền từ **hoạt động kinh doanh** bằng **0.76** tỷ đồng, từ **hoạt động đầu tư** là **3.00** tỷ đồng và từ **hoạt động tài chính** là **-3.36** tỷ đồng.