

KẾT QUẢ KINH DOANH

Ngày	33,900 VNĐ		
31/12/2024			
Thay đổi	1 tháng	3 tháng	6 tháng
	0.9%	-	-

DT thuần	2024	23,878	YoY
		tỷ VNĐ	▲ 4,504
			▲ 23.3%

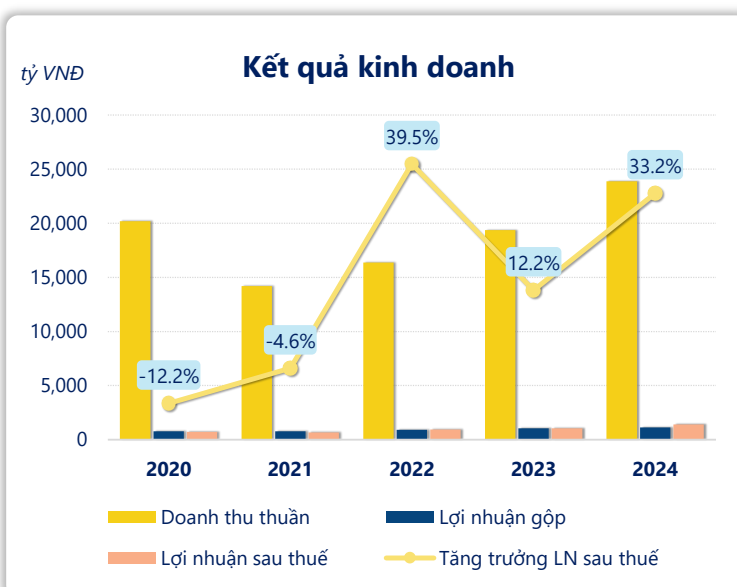
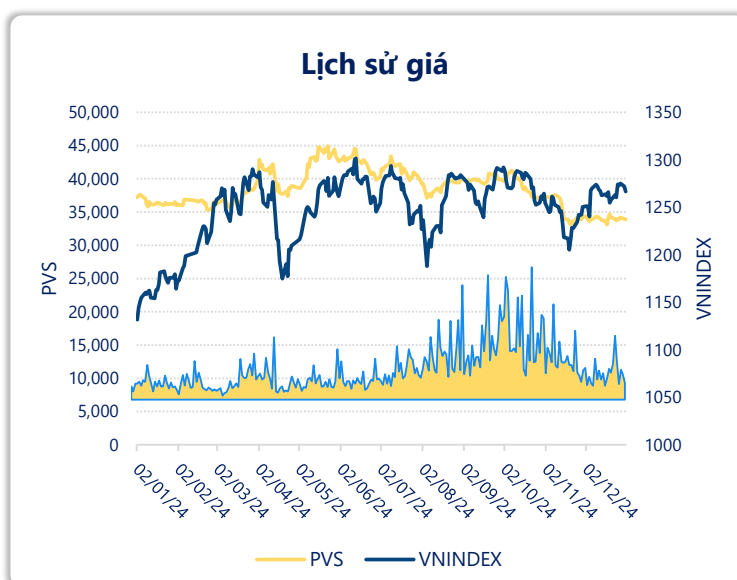
LN gộp	2024	1,133	YoY
		tỷ VNĐ	▲ 94.0
			▲ 9.0%

LN thuần	2024	1,097	YoY
		tỷ VNĐ	▼ 114
			▼ 9.4%

LN sau thuế	2024	1,412	YoY
		tỷ VNĐ	▲ 352
			▲ 33.2%

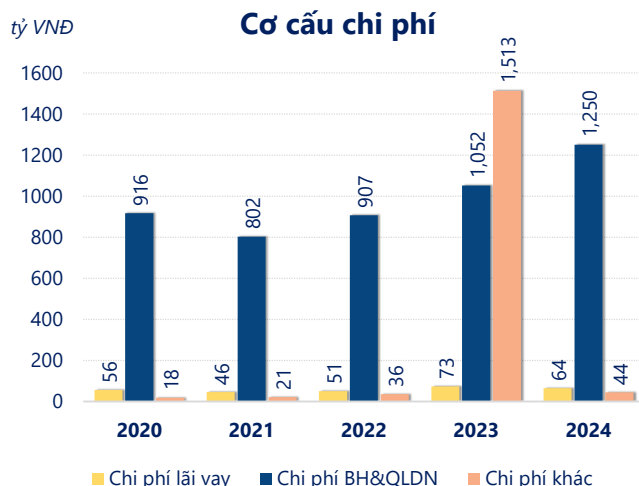
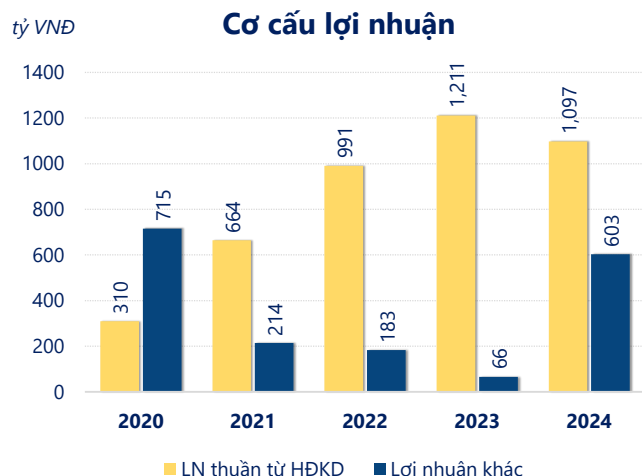
ROE	2024	8.3%	+/- YoY
			▲ 0.6%

ROA	2024	3.9%
-----	------	------



Kết quả kinh doanh **PVS** năm **2024**, doanh thu thuần **tăng mạnh 23.3%** đạt **23,878** tỷ đồng, lợi nhuận sau thuế **tăng mạnh 33.2%** đạt **1,412** tỷ đồng.

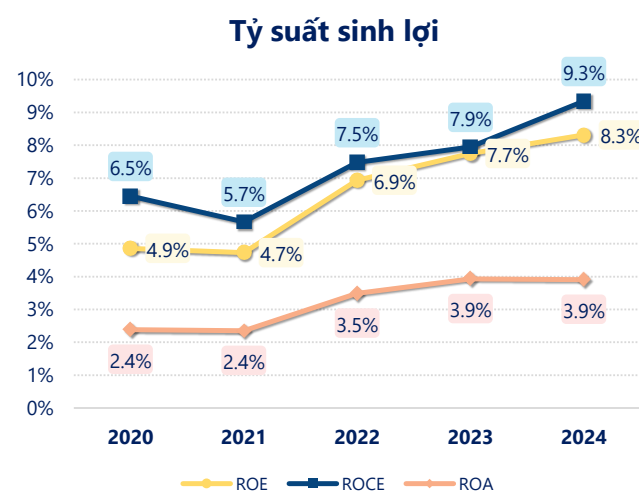
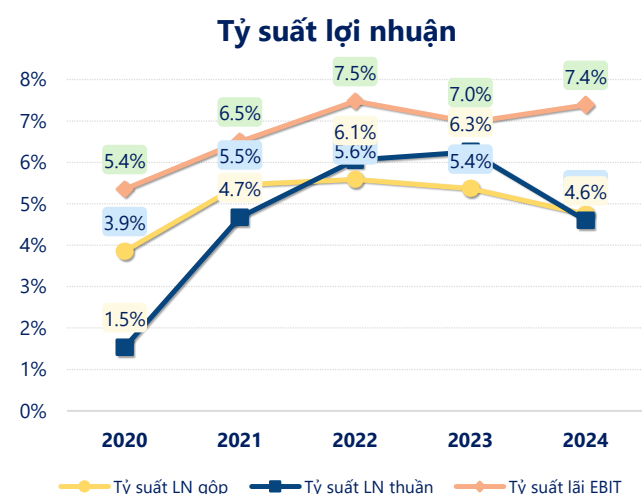
Công ty có sự tăng trưởng về doanh thu và lợi nhuận, với **ROE** đạt **8.31%**. Là một tín hiệu tích cực về hoạt động kinh doanh, tuy nhiên công ty cần cải thiện hiệu quả hoạt động tốt hơn.



Năm **2024**, PVS có **lợi nhuận thuần từ hoạt động kinh doanh** đạt **1,097** tỷ đồng, **giảm đi 114.1** tỷ so với năm trước. Và cao hơn mức bình quân lợi nhuận thuần 5 năm (854.6 tỷ đồng) là 242.6 tỷ đồng. Cho thấy xu hướng tích cực từ hoạt động kinh doanh khi có sự phục hồi trong những năm gần đây.

Chi phí lãi vay giảm xuống so với năm trước, còn **64.05** tỷ đồng. Nhưng **chi phí bán hàng và quản lý doanh nghiệp tăng lên**, ở mức **1,250** tỷ đồng. Bên cạnh đó, **chi phí khác** bằng **44.19** tỷ đồng, **giảm xuống** so với năm trước.

ROE của PVS năm 2024 **tăng trưởng** so với năm trước đạt giá trị bằng **8.31%**, đây là mức **ROE cao nhất** trong vòng 5 năm gần đây.



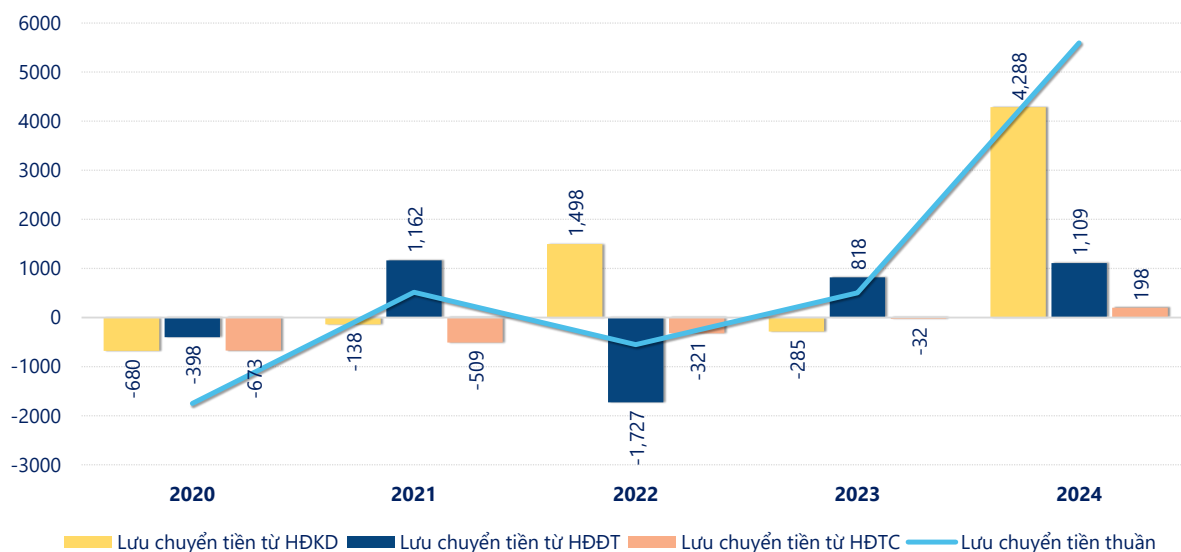
KẾT QUẢ KINH DOANH

(tỷ VNĐ)

	2020	2021	2022	2023	2024
Doanh thu thuần	20,180	14,198	16,373	19,374	23,878
Giá vốn hàng bán	19,402	13,423	15,458	18,335	22,745
Lợi nhuận gộp	778	776	915	1,039	1,133
Doanh thu HĐTC	400	278	489	790	562
Chi phí TC	143	94.4	163	216	210
Chi phí lãi vay	55.8	45.6	50.6	73.0	64.0
LN trong công ty LKLD	191	507	657	651	863
Chi phí bán hàng	119	89.4	79.3	85.4	95.2
Chi phí QLDN	798	712	828	967	1,155
LN thuần từ HĐKD	310	664	991	1,211	1,097
Lợi nhuận khác	715	214	183	66.0	603
LN trước thuế	1,025	878	1,174	1,277	1,700
Lợi nhuận sau thuế	710	677	944	1,060	1,412
LNST của CĐ cty mẹ	624	601	884	1,026	1,182

tỷ VNĐ

Lưu chuyển tiền



Lưu chuyển tiền thuần năm 2024 của PVS bằng **5,595** tỷ đồng, **tăng** so với năm 2023 (500.9 tỷ đồng). Trong đó, lưu chuyển tiền từ **hoạt động kinh doanh** bằng **4,288** tỷ đồng, từ **hoạt động đầu tư** là **1,109** tỷ đồng và từ **hoạt động tài chính** là **197.6** tỷ đồng.