

KẾT QUẢ KINH DOANH

Ngày	2,770 VNĐ		
31/12/2024			
Thay đổi	1 tháng	3 tháng	6 tháng
	-2.5%	-6.4%	-

DT thuần	2024		
	268	YoY	▲ 248
	tỷ VNĐ		▲ 1235%

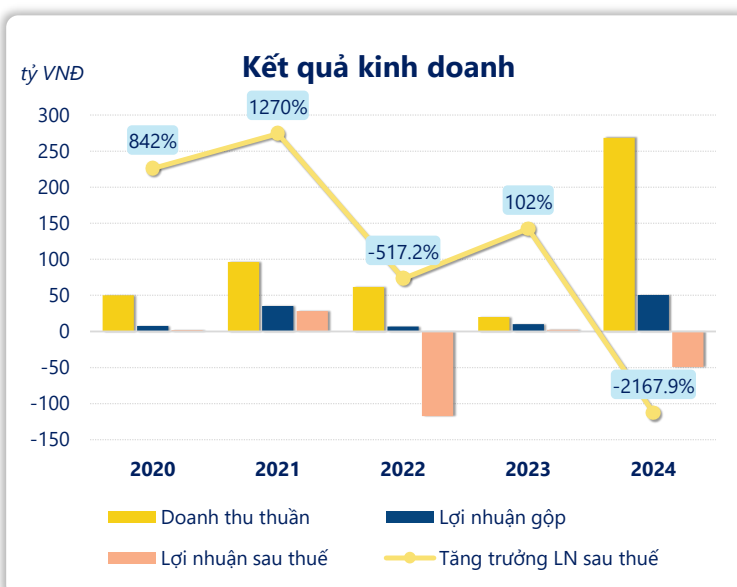
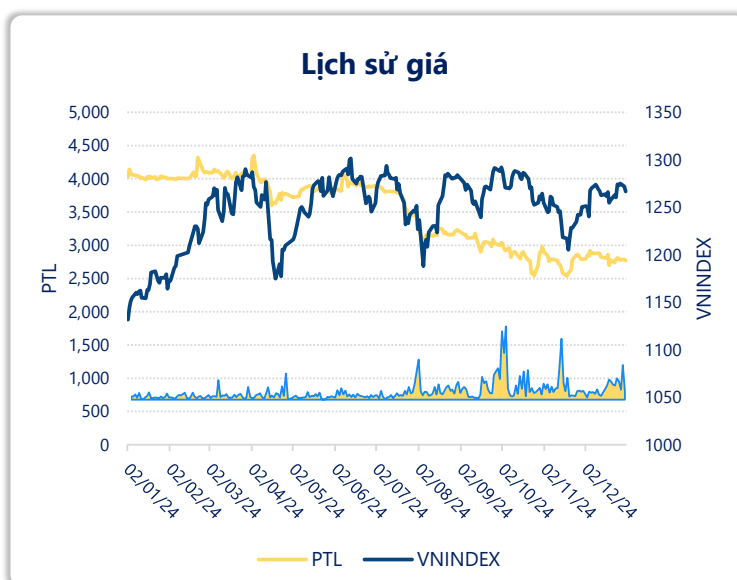
LN góp	2024		
	50.4	YoY	▲ 40.3
	tỷ VNĐ		▲ 397%

LN thuần	2024		
	7.65	YoY	▲ 5.27
	tỷ VNĐ		▲ 222%

LN sau thuế	2024		
	-49.3	YoY	▼ 51.7
	tỷ VNĐ		▼ 2168%

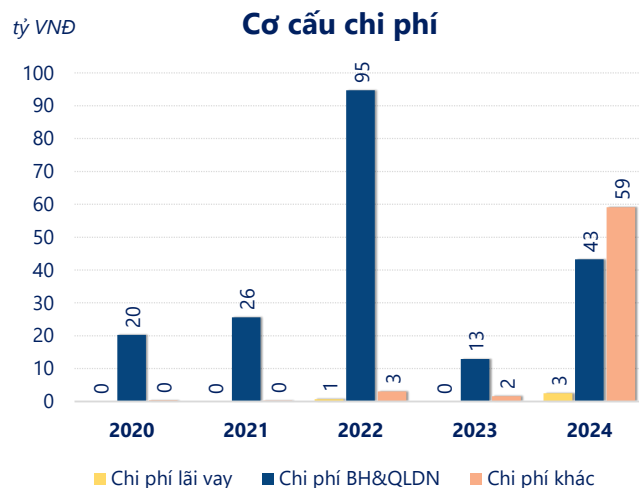
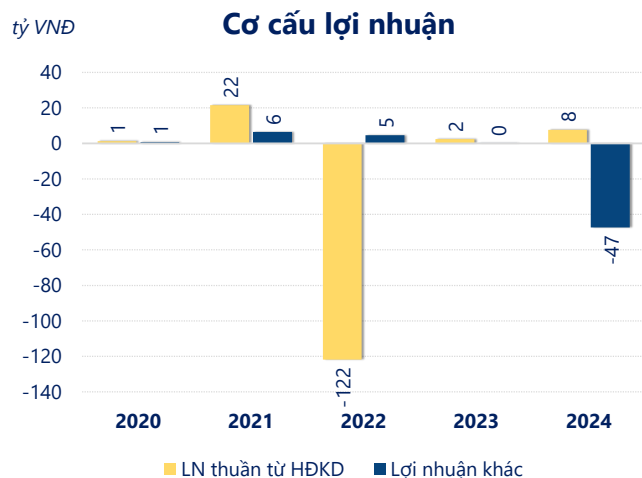
ROE	2024		
	-10.9%	+/- YoY	▼ 11.4%

ROA	2024		
	-6.0%	+/- YoY	▼ 6.4%



Kết quả kinh doanh **PTL** năm **2024**, doanh thu thuần **tăng mạnh 1235%** đạt **268.2** tỷ đồng, lợi nhuận sau thuế **giảm mạnh 2168%** chỉ còn **-49.33** tỷ đồng.

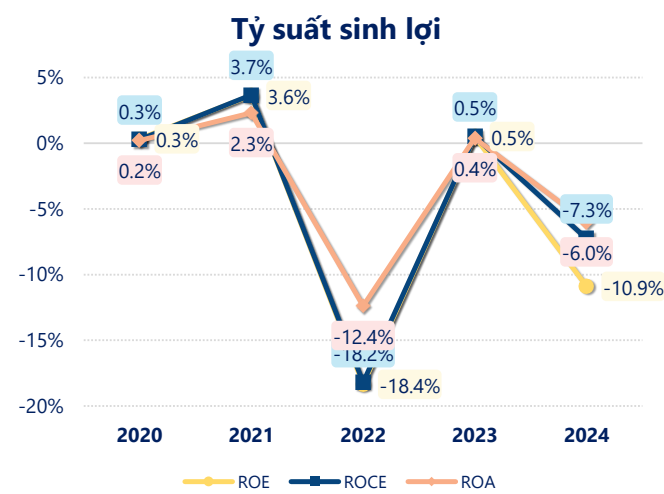
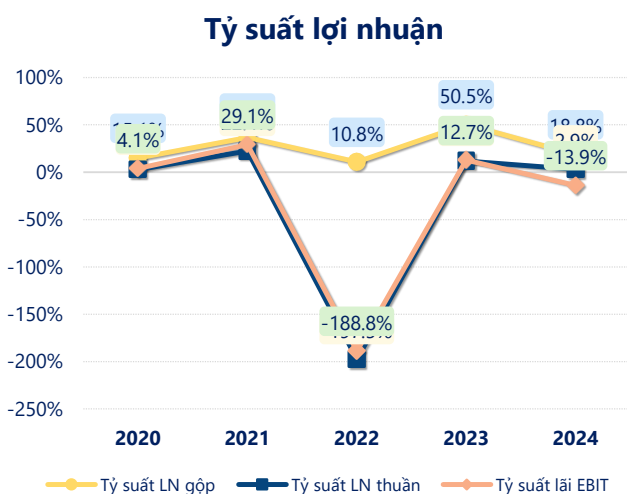
Doanh thu có sự tăng trưởng nhưng không đủ bù đắp các chi phí khiến lợi nhuận âm, dẫn đến **ROE** bằng -10.9% là dấu hiệu của tình hình kinh doanh đang xấu đi.



Năm **2024**, PTL có **lợi nhuận thuần từ hoạt động kinh doanh** đạt **7.65** tỷ đồng, **tăng lên 5.27** tỷ so với năm trước. Và cao hơn mức bình quân lợi nhuận thuần 5 năm (-17.78 tỷ đồng) là 25.43 tỷ đồng. Cho thấy xu hướng tích cực từ hoạt động kinh doanh khi có sự phục hồi trong những năm gần đây.

Chi phí lãi vay tăng lên so với năm trước, ở mức **2.53** tỷ đồng. Cùng với đó **chi phí bán hàng và quản lý doanh nghiệp** cũng **tăng lên**, ở mức **43.23** tỷ đồng. Bên cạnh đó, **chi phí khác** bằng **59.12** tỷ đồng, **tăng lên** so với năm trước.

ROE của PTL năm 2024 **giảm** so với năm trước còn **-10.9%**, **thấp hơn mức bình quân** trong vòng 5 năm gần đây.



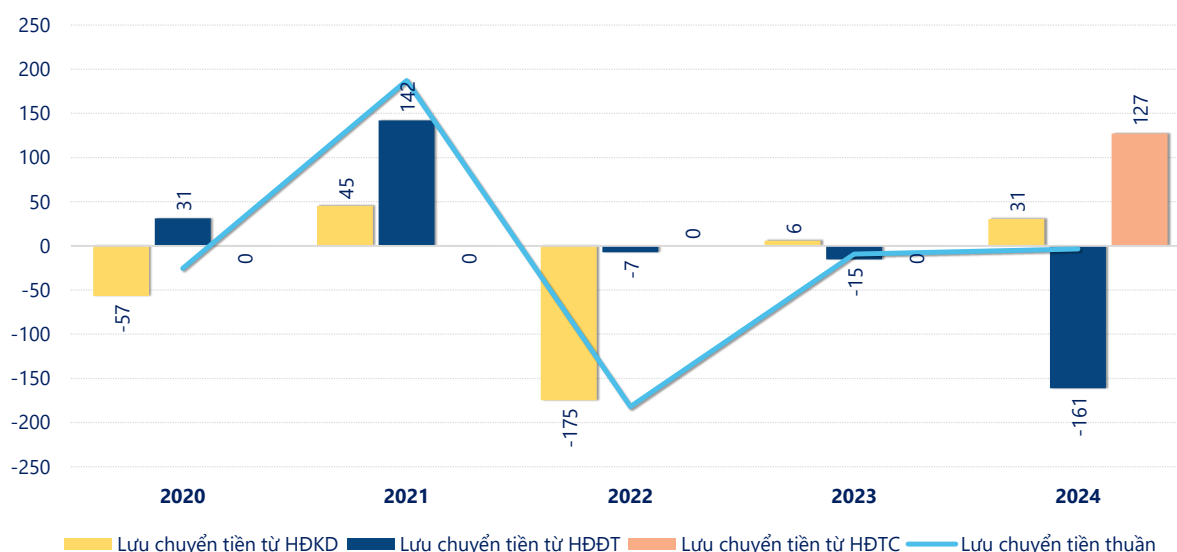
KẾT QUẢ KINH DOANH

(tỷ VNĐ)

	2020	2021	2022	2023	2024
Doanh thu thuần	50.3	96.4	61.7	20.1	268
Giá vốn hàng bán	42.7	61.2	55.0	9.95	218
Lợi nhuận gộp	7.60	35.2	6.68	10.1	50.4
Doanh thu HĐTC	13.9	12.0	5.38	5.20	3.02
Chi phí TC	0	0	39.2	0.00	2.53
Chi phí lãi vay	0	0	0.74	0	2.53
LN trong công ty LKLD	0	0	0	0	0
Chi phí bán hàng	0.00	0.21	0.54	0.35	0.20
Chi phí QLDN	20.2	25.4	94.1	12.6	43.0
LN thuần từ HĐKD	1.30	21.6	-122	2.38	7.65
Lợi nhuận khác	0.75	6.47	4.67	0.17	-47.4
LN trước thuế	2.05	28.1	-117	2.55	-39.8
Lợi nhuận sau thuế	2.05	28.1	-117	2.39	-49.3
LNST của CĐ cty mẹ	2.46	27.2	-114	2.48	-53.0

tỷ VNĐ

Lưu chuyển tiền



Lưu chuyển tiền thuần năm 2024 của PTL bằng **-3.51** tỷ đồng, **tăng** so với năm 2023 (-9.39 tỷ đồng). Trong đó, lưu chuyển tiền từ **hoạt động kinh doanh** bằng **30.66** tỷ đồng, từ **hoạt động đầu tư** là **-161.3** tỷ đồng và từ **hoạt động tài chính** là **127.1** tỷ đồng.