

## KẾT QUẢ KINH DOANH

Ngày	17,650 VNĐ		
31/12/2024			
Thay đổi	1 tháng	3 tháng	6 tháng
	7.6%	35.8%	89.0%

DT thuần	2024		
	614	YoY ▼ 39.0 ▼ 5.9%	
	tỷ VNĐ		

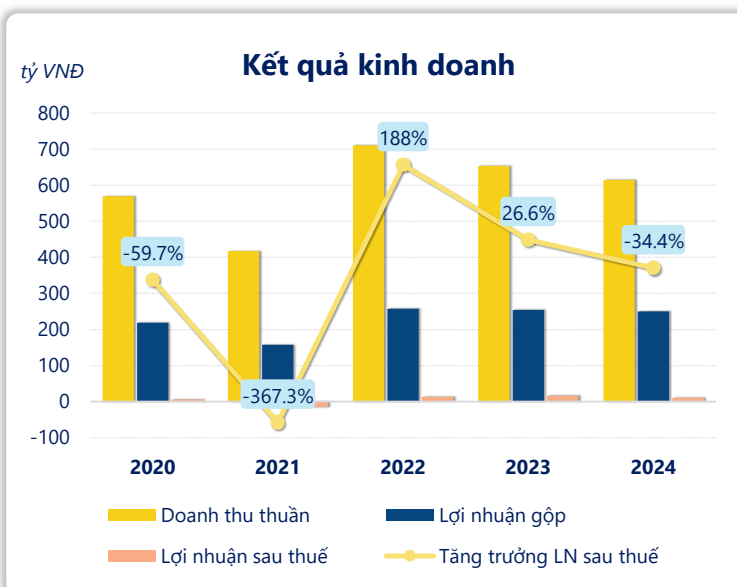
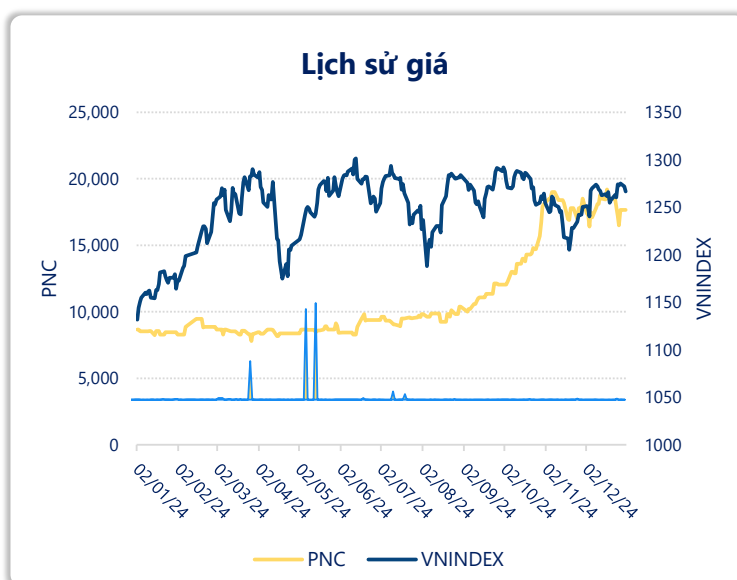
LN gộp	2024		
	250	YoY ▼ 4.00 ▼ 1.6%	
	tỷ VNĐ		

LN thuần	2024		
	10.8	YoY ▼ 11.3 ▼ 51.0%	
	tỷ VNĐ		

LN sau thuế	2024		
	11.0	YoY ▼ 5.80 ▼ 34.4%	
	tỷ VNĐ		

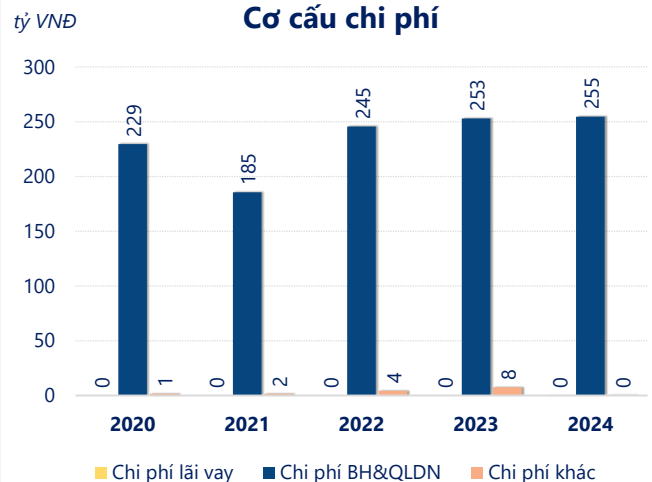
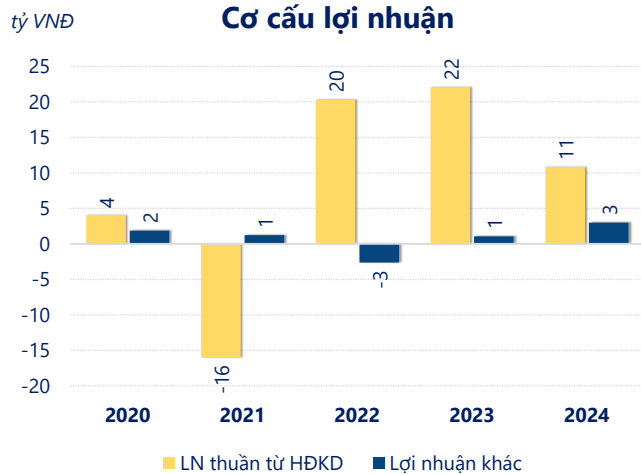
ROE	2024		
	6.0%	+/- YoY ▼ 3.7%	

ROA	2024		
	2.0%	+/- YoY ▼ 1.2%	



Năm **2024**, PNC ghi nhận doanh thu thuần **614.5** tỷ đồng và lợi nhuận sau thuế **11.01** tỷ đồng, lần lượt **giảm 5.95%** và **giảm 34.4%** so với năm trước.

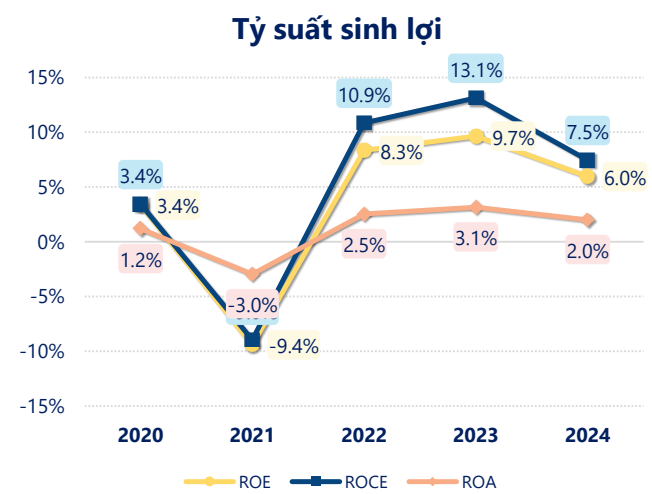
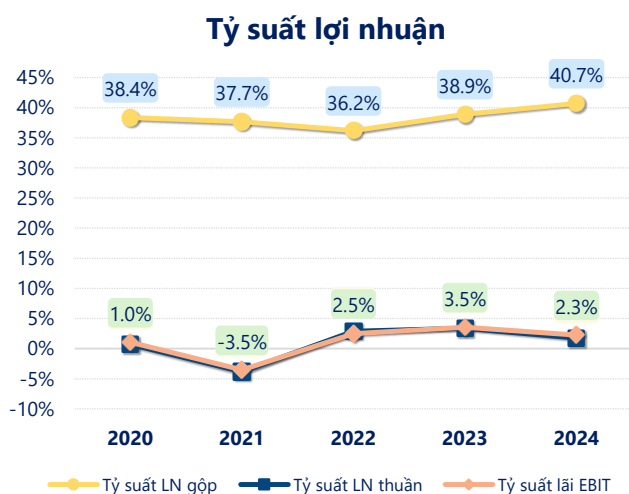
Sự sụt giảm về doanh thu và lợi nhuận cùng với **ROE** ở mức **5.95%**. Cho thấy công ty đang gặp khó khăn trong việc duy trì và tăng trưởng lợi nhuận. Cần tối ưu hóa hoạt động và quản lý vốn hiệu quả.



Năm **2024**, PNC có **lợi nhuận thuần từ hoạt động kinh doanh** đạt **10.83** tỷ đồng, **giảm đi 11.27** tỷ so với năm trước. Và cao hơn mức bình quân lợi nhuận thuần 5 năm (8.28 tỷ đồng) là 2.55 tỷ đồng. Cho thấy xu hướng tích cực từ hoạt động kinh doanh khi có sự phục hồi trong những năm gần đây.

**Chi phí lãi vay tăng lên** so với năm trước, ở mức **0.04** tỷ đồng. Cùng với đó **chi phí bán hàng và quản lý doanh nghiệp** cũng **tăng lên**, ở mức **254.5** tỷ đồng. Bên cạnh đó, **chi phí khác** bằng **0.50** tỷ đồng, **giảm xuống** so với năm trước.

**ROE** của PNC năm 2024 **giảm** so với năm trước còn **5.95%**, tuy nhiên vẫn **cao hơn mức bình quân** trong vòng 5 năm gần đây.



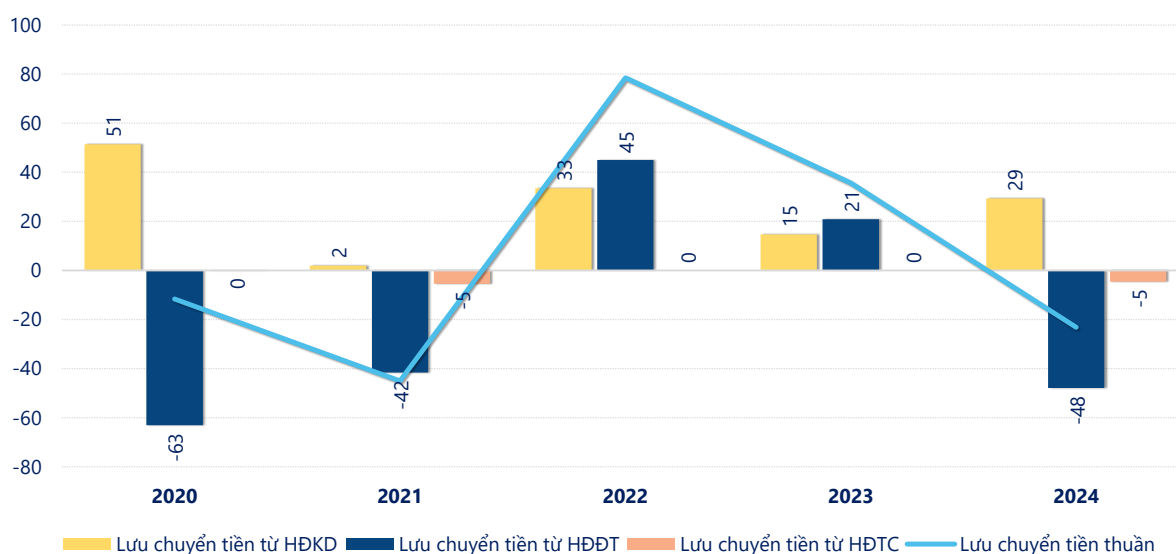
## KẾT QUẢ KINH DOANH

(tỷ VNĐ)

	2020	2021	2022	2023	2024
<b>Doanh thu thuần</b>	<b>570</b>	<b>417</b>	<b>711</b>	<b>653</b>	<b>614</b>
Giá vốn hàng bán	351	260	454	399	364
<b>Lợi nhuận gộp</b>	<b>219</b>	<b>157</b>	<b>257</b>	<b>254</b>	<b>250</b>
Doanh thu HĐTC	15.0	12.3	8.77	21.3	15.6
Chi phí TC	0.00	0.01	0.00	0.39	0.35
<b>Chi phí lãi vay</b>	<b>0</b>	<b>0</b>	<b>0</b>	<b>0</b>	<b>0.04</b>
LN trong công ty LKLD	0	0	0	0	0
Chi phí bán hàng	203	162	217	219	219
Chi phí QLDN	26.8	23.4	28.8	33.4	35.4
<b>LN thuần từ HĐKD</b>	<b>4.08</b>	<b>-16.0</b>	<b>20.3</b>	<b>22.1</b>	<b>10.8</b>
Lợi nhuận khác	1.84	1.22	-2.64	1.06	3.00
<b>LN trước thuế</b>	<b>5.92</b>	<b>-14.8</b>	<b>17.7</b>	<b>23.2</b>	<b>13.8</b>
<b>Lợi nhuận sau thuế</b>	<b>5.63</b>	<b>-15.1</b>	<b>13.3</b>	<b>16.8</b>	<b>11.0</b>
<b>LNST của CĐ cty mẹ</b>	<b>5.63</b>	<b>-15.1</b>	<b>13.3</b>	<b>16.8</b>	<b>11.0</b>

tỷ VNĐ

## Lưu chuyển tiền



**Lưu chuyển tiền thuần** năm 2024 của PNC bằng **-23.20** tỷ đồng, **giảm** so với năm 2023 (35.63 tỷ đồng). Trong đó, lưu chuyển tiền từ **hoạt động kinh doanh** bằng **29.36** tỷ đồng, từ **hoạt động đầu tư** là **-47.91** tỷ đồng và từ **hoạt động tài chính** là **-4.66** tỷ đồng.