

KẾT QUẢ KINH DOANH

Ngày	22,400 VNĐ		
31/12/2024			
Thay đổi	1 tháng	3 tháng	6 tháng
	5.2%	-7.4%	-

2024			
DT thuần	6,932	YoY	▼ 1,029
	tỷ VNĐ		▼ 12.9%

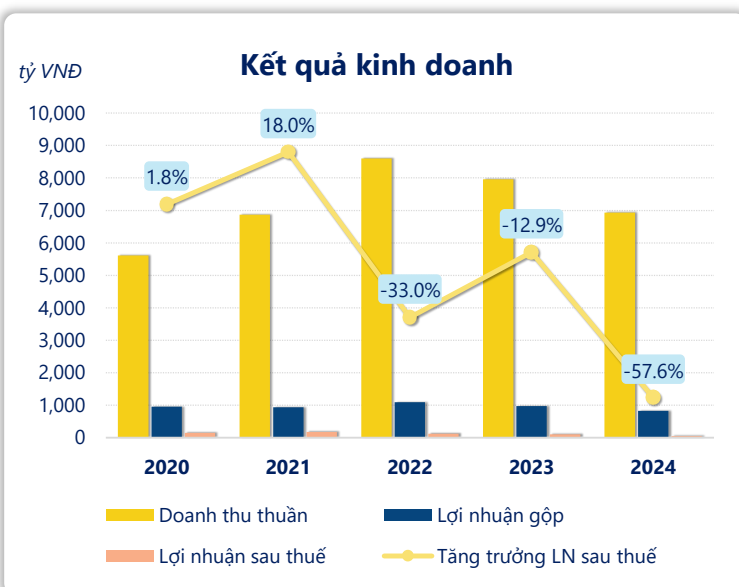
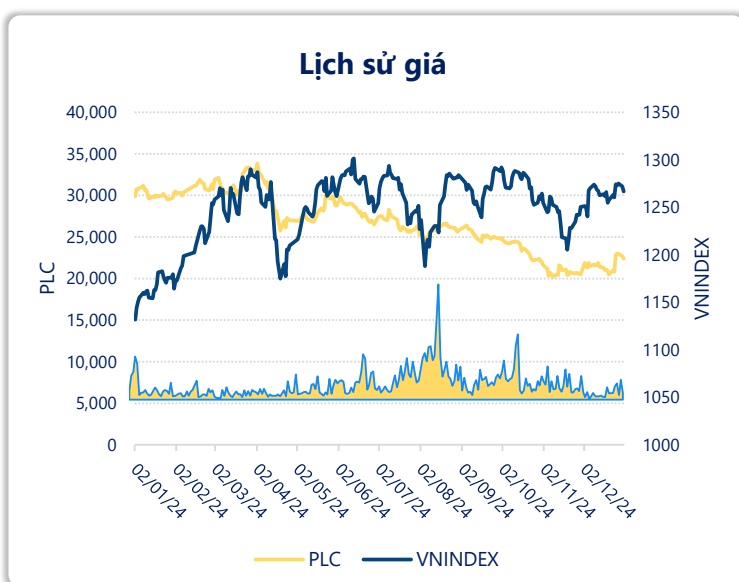
2024			
LN góp	823	YoY	▼ 148
	tỷ VNĐ		▼ 15.3%

2024			
LN thuần	65.1	YoY	▼ 74.9
	tỷ VNĐ		▼ 53.6%

2024			
LN sau thuế	43.2	YoY	▼ 58.8
	tỷ VNĐ		▼ 57.6%

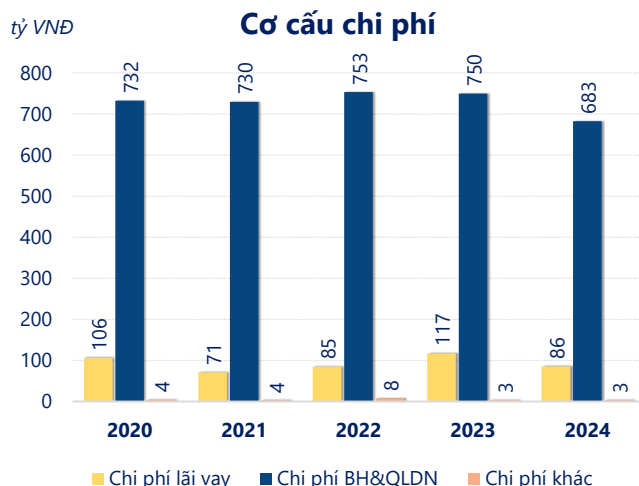
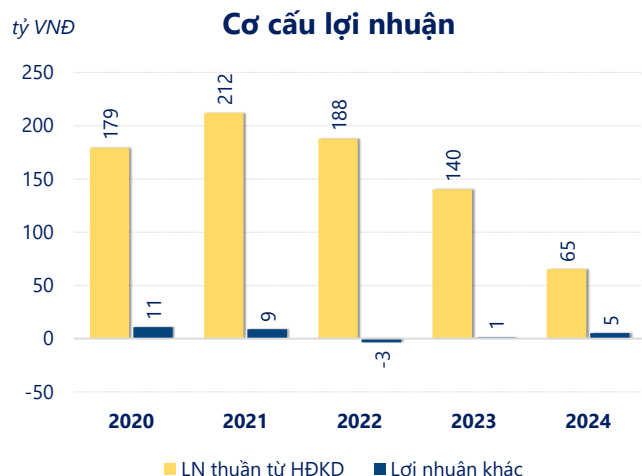
2024			
ROE	3.4%	+/- YoY	▼ 4.6%

2024			
ROA	1.0%	+/- YoY	▼ 1.3%



Kết quả kinh doanh **PLC** năm **2024**, doanh thu thuần **giảm mạnh 12.9%** chỉ còn **6,932** tỷ đồng, lợi nhuận sau thuế **giảm mạnh 57.6%** chỉ còn **43.17** tỷ đồng.

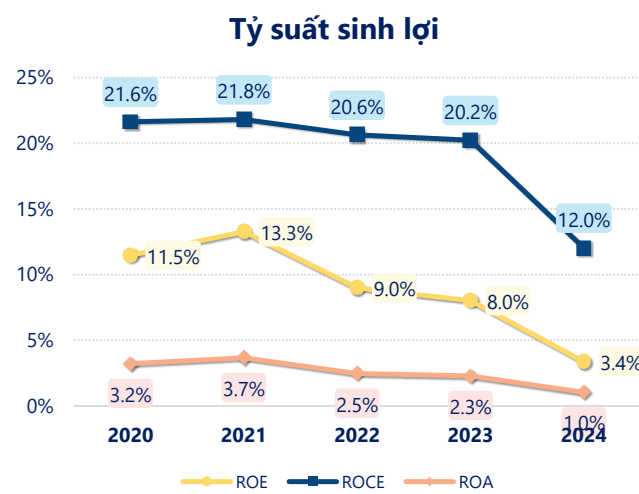
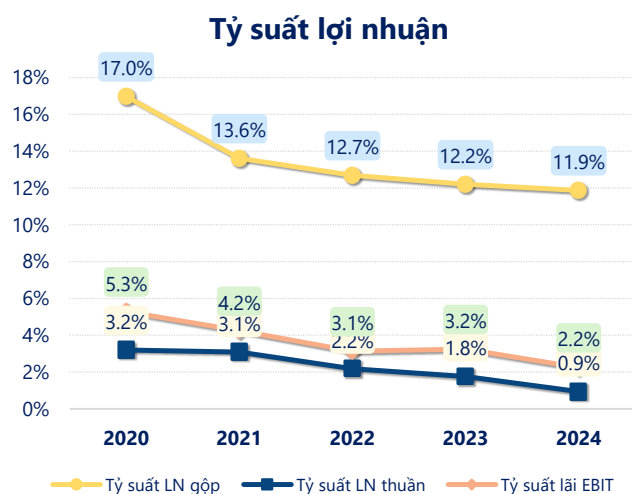
Sự sụt giảm về doanh thu và lợi nhuận cùng với **ROE** ở mức **3.37%**. Cho thấy công ty đang gặp khó khăn trong việc duy trì và tăng trưởng lợi nhuận. Cần tối ưu hóa hoạt động và quản lý vốn hiệu quả.



Năm **2024**, PLC có **lợi nhuận thuần từ hoạt động kinh doanh** đạt **65.10** tỷ đồng, **giảm đi 75.11** tỷ so với năm trước. Và thấp hơn mức bình quân lợi nhuận thuần 5 năm (156.9 tỷ đồng) là 91.78 tỷ đồng. Cho thấy xu hướng không tích cực từ hoạt động kinh doanh, cần điều chỉnh chiến lược để hoạt động kinh doanh phục hồi.

Chi phí lãi vay giảm xuống so với năm trước, còn **85.58** tỷ đồng. Cùng với đó **chi phí bán hàng và quản lý doanh nghiệp cũng giảm xuống** còn **682.6** tỷ đồng. Bên cạnh đó, **chi phí khác bằng 3.20** tỷ đồng, **giảm xuống** so với năm trước.

ROE của PLC năm 2024 **giảm** so với năm trước còn **3.37%**, đây là mức ROE **thấp nhất** trong vòng 5 năm gần đây.



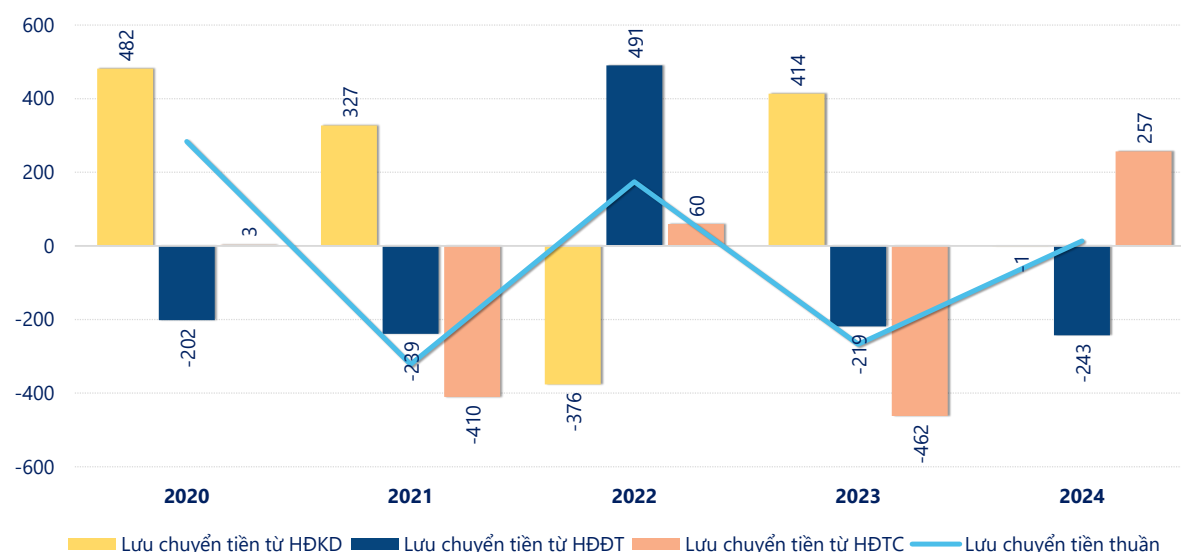
KẾT QUẢ KINH DOANH

(tỷ VNĐ)

	2020	2021	2022	2023	2024
Doanh thu thuần	5,608	6,868	8,601	7,961	6,932
Giá vốn hàng bán	4,657	5,933	7,510	6,990	6,109
Lợi nhuận gộp	952	935	1,091	971	823
Doanh thu HĐTC	78.0	95.2	93.8	76.2	55.7
Chi phí TC	118	80.0	223	156	131
Chi phí lãi vay	106	70.7	84.8	117	85.6
LN trong công ty LKLD	0.11	-8.50	-21.4	-1.70	0
Chi phí bán hàng	528	542	610	590	572
Chi phí QLDN	204	187	143	160	111
LN thuần từ HĐKD	179	212	188	140	65.1
Lợi nhuận khác	10.6	8.64	-3.40	0.91	5.12
LN trước thuế	190	221	184	141	70.2
Lợi nhuận sau thuế	148	174	117	102	43.2
LNST của CĐ cty mẹ	148	174	117	102	43.2

tỷ VNĐ

Lưu chuyển tiền



Lưu chuyển tiền thuần năm 2024 của PLC bằng **13.32** tỷ đồng, **tăng** so với năm 2023 (-267.1 tỷ đồng). Trong đó, lưu chuyển tiền từ **hoạt động kinh doanh** bằng **-0.99** tỷ đồng, từ **hoạt động đầu tư** là **-242.8** tỷ đồng và từ **hoạt động tài chính** là **257.1** tỷ đồng.