

KẾT QUẢ KINH DOANH

Ngày	10,750 VNĐ		
31/12/2024			
Thay đổi	1 tháng	3 tháng	6 tháng
	7.5%	5.4%	6.5%

	2024	
DT thuần	699	YoY ▼ 8.00 ▼ 1.1%
	tỷ VNĐ	

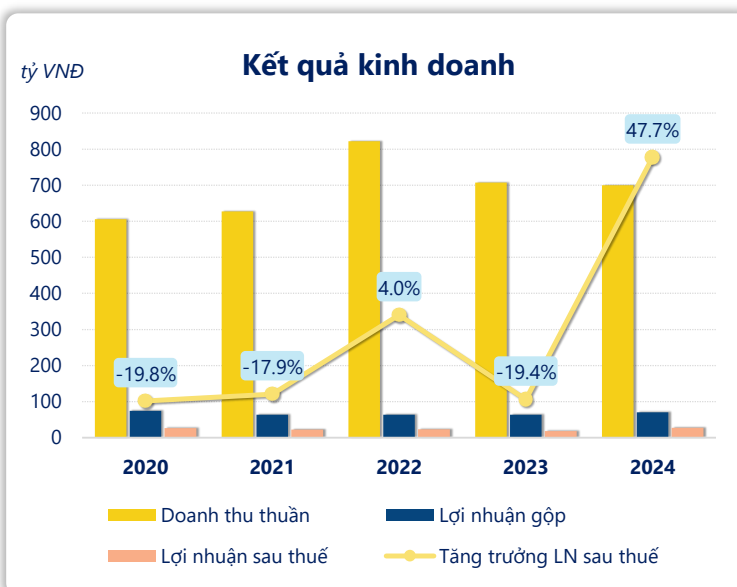
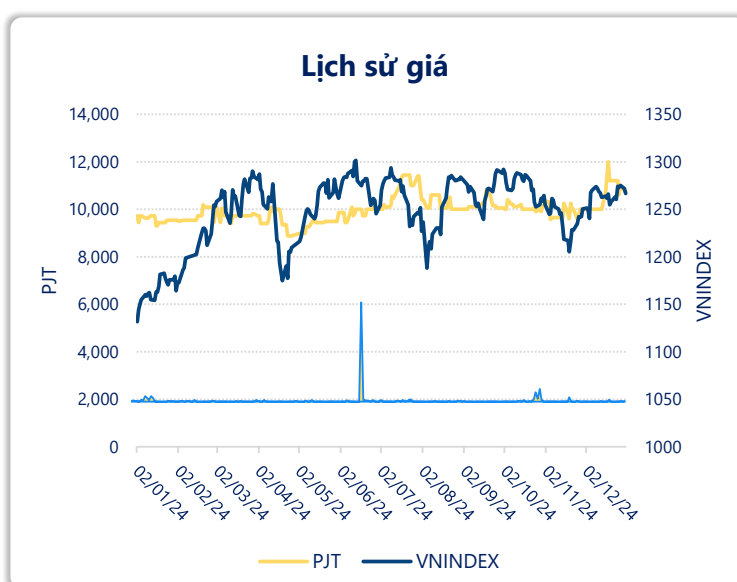
	2024	
LN gộp	70.5	YoY ▲ 6.60 ▲ 10.4%
	tỷ VNĐ	

	2024	
LN thuần	28.9	YoY ▲ 5.90 ▲ 26.1%
	tỷ VNĐ	

	2024	
LN sau thuế	27.3	YoY ▲ 8.80 ▲ 47.7%
	tỷ VNĐ	

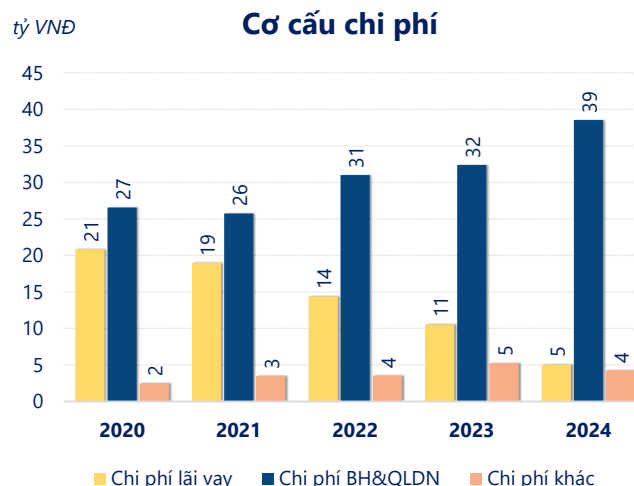
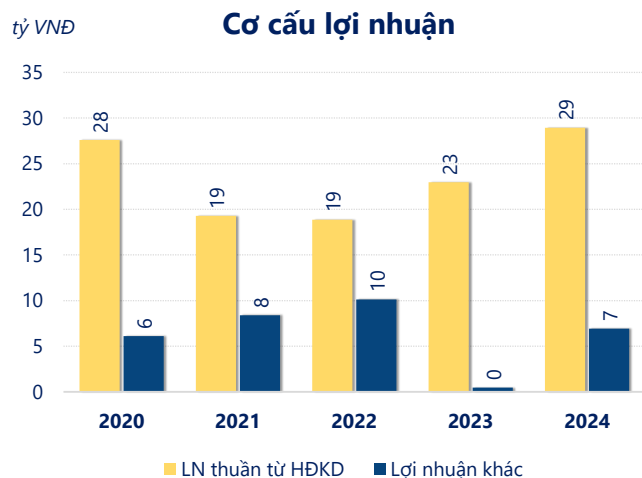
	2024	
ROE	8.7%	+/- YoY ▲ 2.6%

	2024	
ROA	6.3%	+/- YoY ▲ 2.2%



Kết quả kinh doanh **PJT** năm **2024**, doanh thu thuần đạt **699.4** tỷ đồng **giảm 1.06%**, lợi nhuận sau thuế **tăng mạnh 47.7%** đạt **27.33** tỷ đồng.

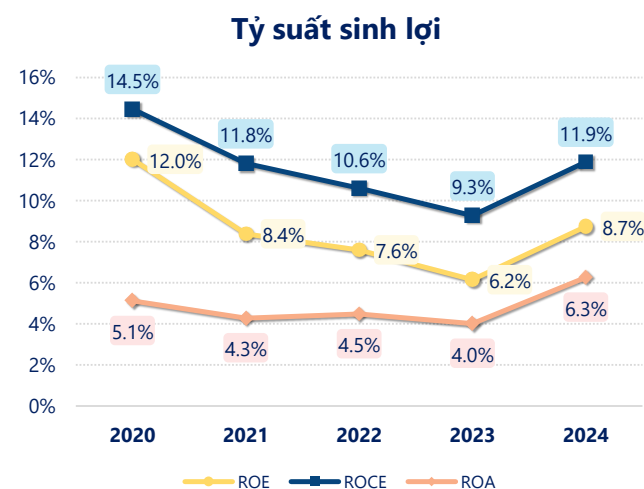
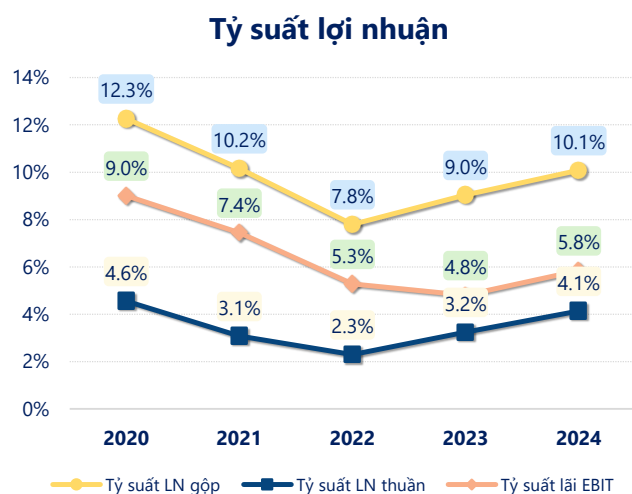
Lợi nhuận sau thuế có sự tăng trưởng có thể thấy là kết quả của việc tối ưu hóa hoạt động kinh doanh và quản lý tài chính hiệu quả. Tuy nhiên cần cải thiện hiệu quả hoạt động để tạo sự tăng trưởng ổn định.



Năm **2024**, **PJT có lợi nhuận thuần từ hoạt động kinh doanh đạt 28.93 tỷ đồng, tăng lên 5.98 tỷ** so với năm trước. Và cao hơn mức bình quân lợi nhuận thuần 5 năm (23.52 tỷ đồng) là 5.42 tỷ đồng. Cho thấy xu hướng tích cực từ hoạt động kinh doanh khi có sự phục hồi trong những năm gần đây.

Chi phí lãi vay giảm xuống so với năm trước, còn **5.04 tỷ đồng**. Nhưng **chi phí bán hàng và quản lý doanh nghiệp tăng lên**, ở mức **38.56 tỷ đồng**. Bên cạnh đó, **chi phí khác bằng 4.26 tỷ đồng, giảm xuống** so với năm trước.

ROE của PJT năm 2024 tăng trưởng so với năm trước đạt giá trị bằng **8.75%**, **cao hơn mức bình quân** trong vòng 5 năm gần đây.



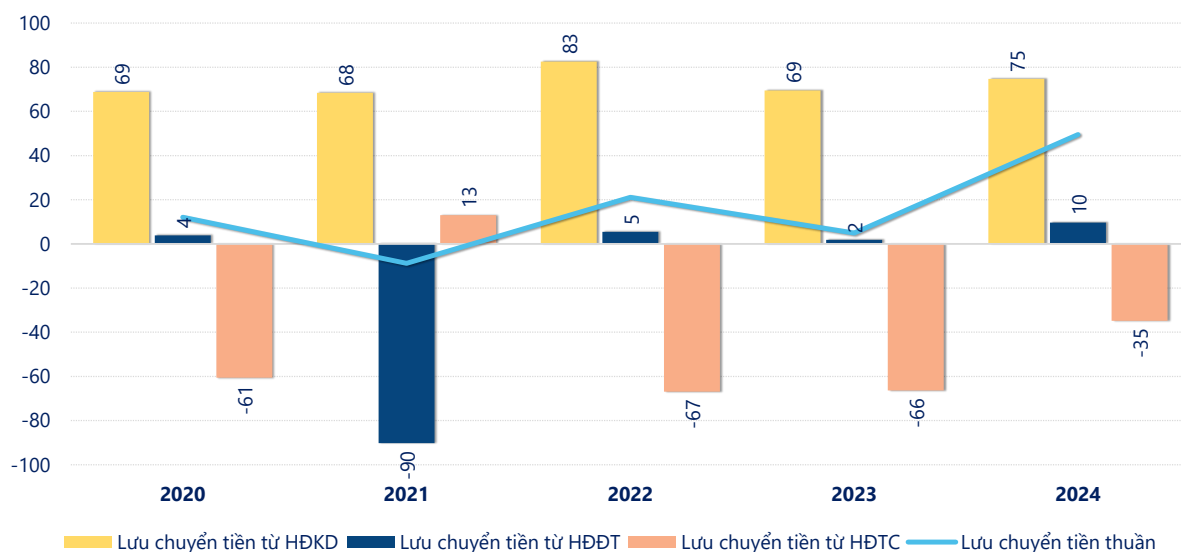
KẾT QUẢ KINH DOANH

(tỷ VNĐ)

	2020	2021	2022	2023	2024
Doanh thu thuần	606	627	822	707	699
Giá vốn hàng bán	532	563	758	643	629
Lợi nhuận gộp	74.3	63.7	64.0	63.9	70.5
Doanh thu HĐTC	0.78	0.30	0.26	2.13	2.09
Chi phí TC	21.0	19.0	14.5	10.6	5.11
Chi phí lãi vay	20.9	19.0	14.4	10.5	5.04
LN trong công ty LKLD	0	0	0	0	0
Chi phí bán hàng	0.56	0.32	0.08	0	0
Chi phí QLDN	26.0	25.4	30.9	32.4	38.6
LN thuần từ HĐKD	27.6	19.3	18.8	23.0	28.9
Lợi nhuận khác	6.11	8.40	10.1	0.47	6.91
LN trước thuế	33.7	27.7	29.0	23.4	35.8
Lợi nhuận sau thuế	26.9	22.1	23.0	18.5	27.3
LNST của CĐ cty mẹ	26.9	22.1	23.0	18.5	27.3

tỷ VNĐ

Lưu chuyển tiền



Lưu chuyển tiền thuần năm 2024 của PJT bằng **49.50** tỷ đồng, **tăng** so với năm 2023 (4.95 tỷ đồng). Trong đó, lưu chuyển tiền từ **hoạt động kinh doanh** bằng **74.72** tỷ đồng, từ **hoạt động đầu tư** là **9.59** tỷ đồng và từ **hoạt động tài chính** là **-34.81** tỷ đồng.