

KẾT QUẢ KINH DOANH

Ngày	20,250 VNĐ		
31/12/2024			
Thay đổi	1 tháng	3 tháng	6 tháng
	6.0%	-3.1%	-

DT thuần	2024	YoY
40,678		▼ 5,184
tỷ VNĐ		▼ 11.3%

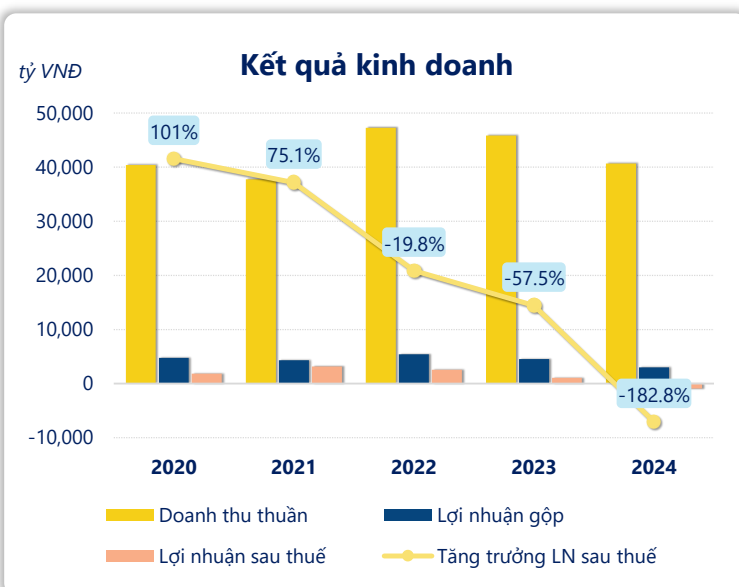
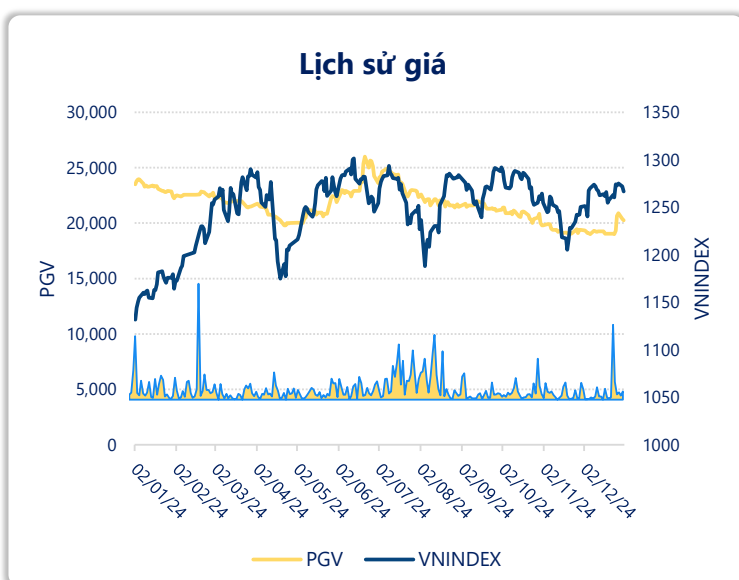
LN gộp	2024	YoY
2,991		▼ 1,527
tỷ VNĐ		▼ 33.8%

LN thuần	2024	YoY
-870		▼ 2,119
tỷ VNĐ		▼ 170%

LN sau thuế	2024	YoY
-897		▼ 1,981
tỷ VNĐ		▼ 183%

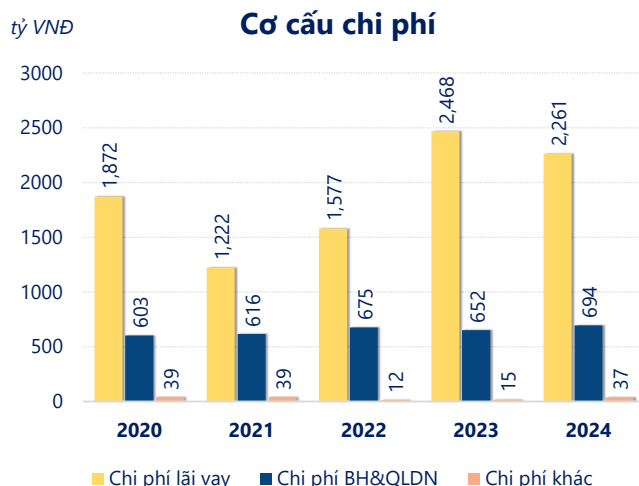
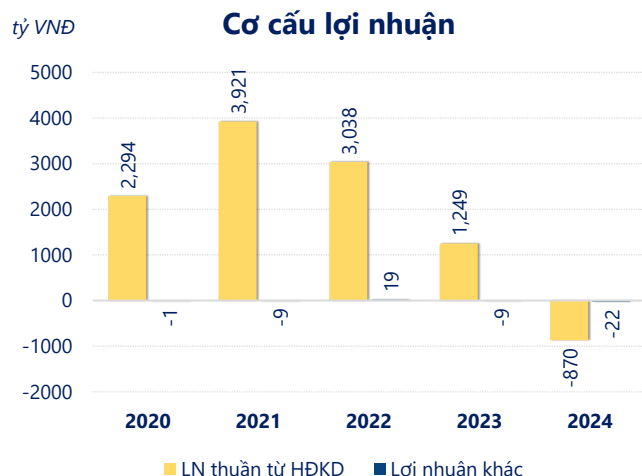
ROE	2024	+/- YoY
-5.9%		▼ 12.3%

ROA	2024	+/- YoY
-1.6%		▼ 3.3%



Kết quả kinh doanh **PGV** năm **2024**, doanh thu thuần **giảm mạnh 11.3%** chỉ còn **40,678** tỷ đồng, lợi nhuận sau thuế **giảm mạnh 183%** chỉ còn **-897.4** tỷ đồng.

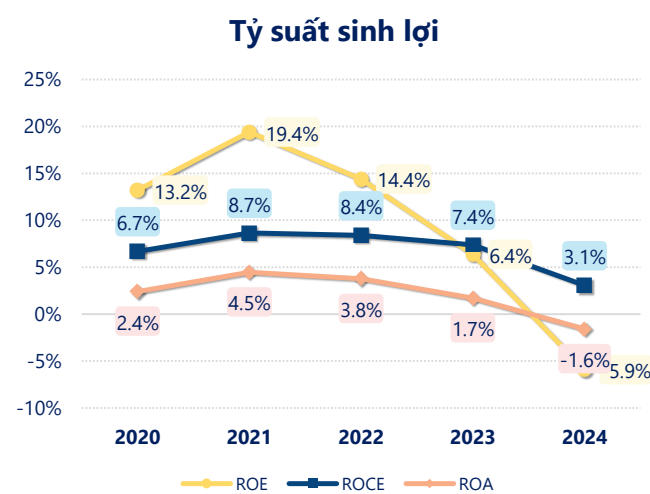
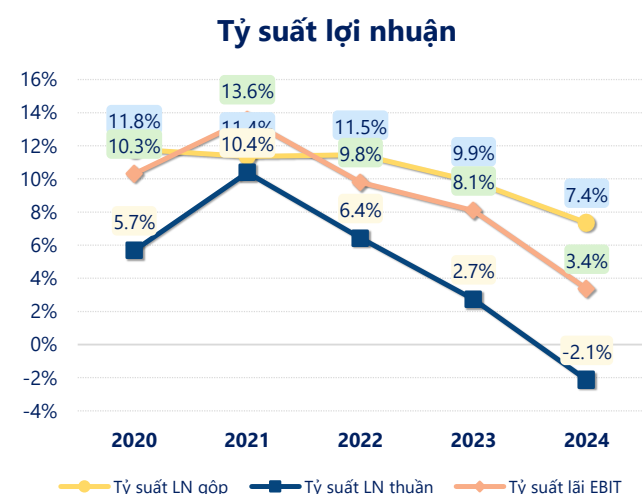
Sự sụt giảm về doanh thu cùng với lợi nhuận âm, dẫn đến **ROE** bằng -5.92% là dấu hiệu cảnh báo của tình hình kinh doanh đang xấu đi.



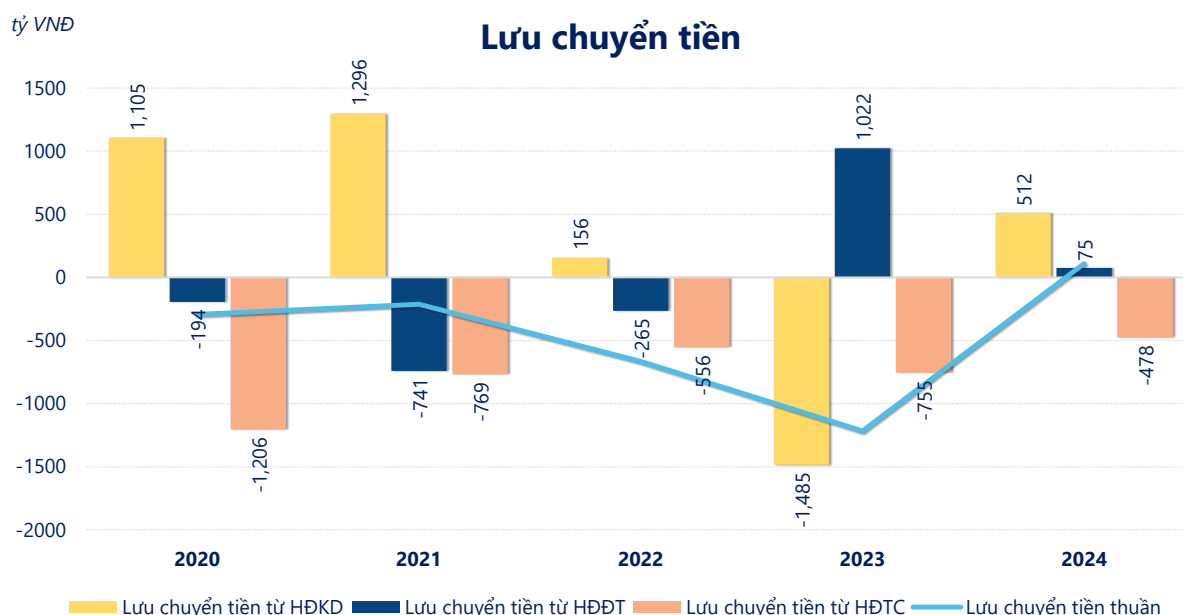
Lợi nhuận thuần từ hoạt động kinh doanh của PGV năm 2024 giảm đi 2,119 tỷ so với năm trước, ghi nhận khoản lỗ 869.5 tỷ đồng. Đây là khoản **lỗ từ hoạt động kinh doanh lớn nhất 5 năm qua**. Cho thấy dấu hiệu tiêu cực trong hoạt động kinh doanh của công ty trong những năm gần đây.

Chi phí lãi vay giảm xuống so với năm trước, còn 2,261 tỷ đồng. Nhưng **chi phí bán hàng và quản lý doanh nghiệp tăng lên**, ở mức 693.5 tỷ đồng. Bên cạnh đó, **chi phí khác bằng 36.99 tỷ đồng, tăng lên** so với năm trước.

ROE của PGV năm 2024 **giảm** so với năm trước còn **-5.92%**, đây là mức ROE **thấp nhất** trong vòng 5 năm gần đây.



KẾT QUẢ KINH DOANH (tỷ VNĐ)	2020	2021	2022	2023	2024
Doanh thu thuần	40,367	37,757	47,287	45,862	40,678
Giá vốn hàng bán	35,607	33,471	41,868	41,344	37,687
Lợi nhuận gộp	4,760	4,287	5,419	4,518	2,991
Doanh thu HĐTC	330	1,261	323	339	233
Chi phí TC	2,279	1,218	2,543	3,332	3,607
Chi phí lãi vay	1,872	1,222	1,577	2,468	2,261
LN trong công ty LKLD	85.2	207	514	376	207
Chi phí bán hàng	0.22	0.22	0.25	0.20	0.16
Chi phí QLDN	603	615	674	651	693
LN thuần từ HĐKD	2,294	3,921	3,038	1,249	-870
Lợi nhuận khác	-1.38	-9.25	19.1	-8.75	-22.3
LN trước thuế	2,292	3,912	3,057	1,241	-892
Lợi nhuận sau thuế	1,815	3,179	2,550	1,084	-897
LNST của CĐ cty mẹ	1,786	3,141	2,524	1,065	-901



Lưu chuyển tiền thuần năm 2024 của PGV bằng **108.6** tỷ đồng, **tăng** so với năm 2023 (-1,218 tỷ đồng). Trong đó, lưu chuyển tiền từ **hoạt động kinh doanh** bằng **511.6** tỷ đồng, từ **hoạt động đầu tư** là **74.91** tỷ đồng và từ **hoạt động tài chính** là **-477.9** tỷ đồng.