

KẾT QUẢ KINH DOANH

Ngày	25,000 VNĐ		
31/12/2024			
Thay đổi	1 tháng	3 tháng	6 tháng
	8.2%	4.6%	5.9%

DT thuần	2024	969	YoY ▼ 36.0 ▼ 3.6%
		tỷ VNĐ	

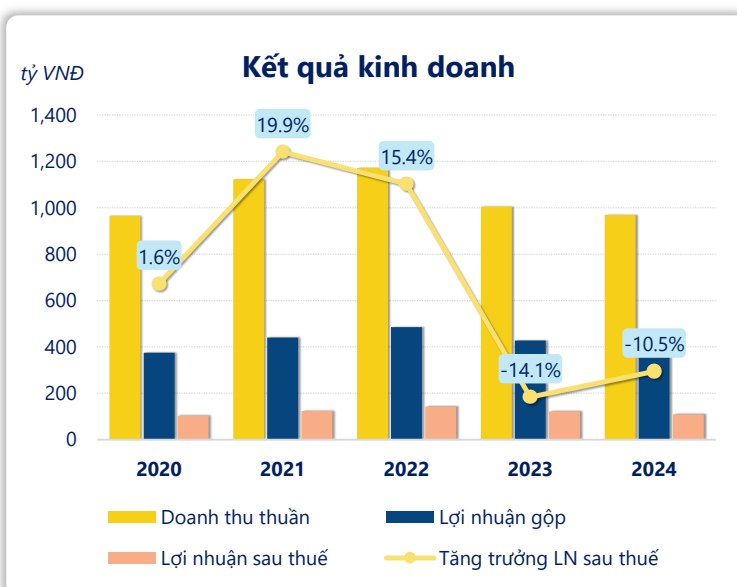
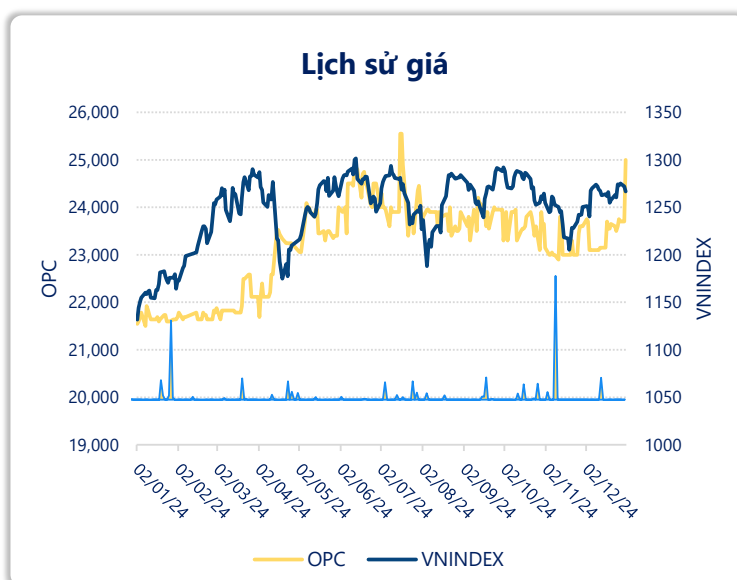
LN gộp	2024	403	YoY ▼ 24.0 ▼ 5.7%
		tỷ VNĐ	

LN thuần	2024	138	YoY ▼ 18.0 ▼ 11.6%
		tỷ VNĐ	

LN sau thuế	2024	109	YoY ▼ 13.0 ▼ 10.5%
		tỷ VNĐ	

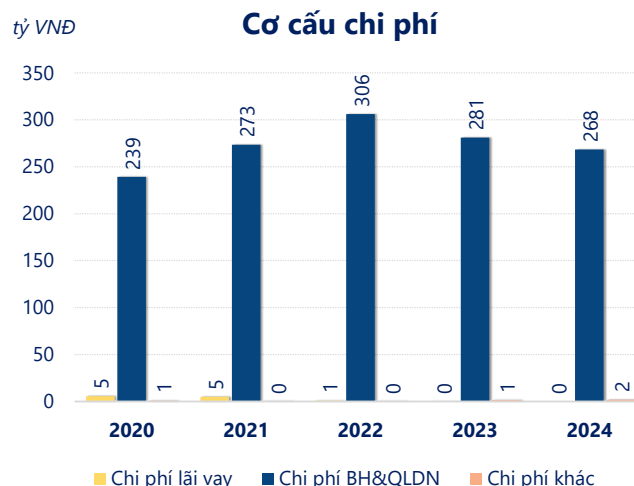
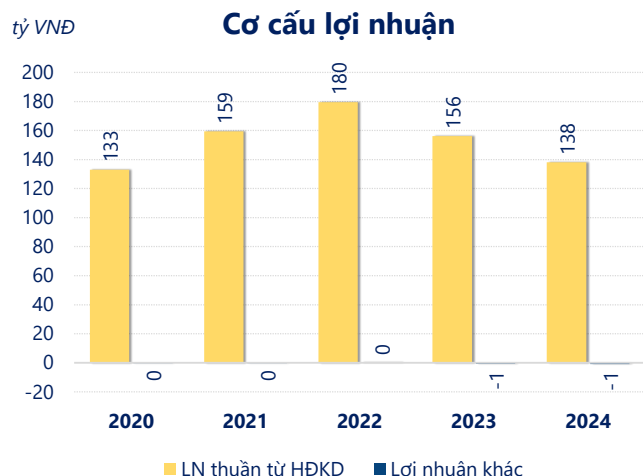
ROE	2024	12.2%	+/- YoY ▼ 1.8%
-----	------	-------	-------------------

ROA	2024	8.6%	+/- YoY ▼ 1.1%
-----	------	------	-------------------



Năm **2024**, **OPC** ghi nhận doanh thu thuần **968.6** tỷ đồng và lợi nhuận sau thuế **109.4** tỷ đồng, lần lượt **giảm 3.61%** và **giảm 10.5%** so với năm trước.

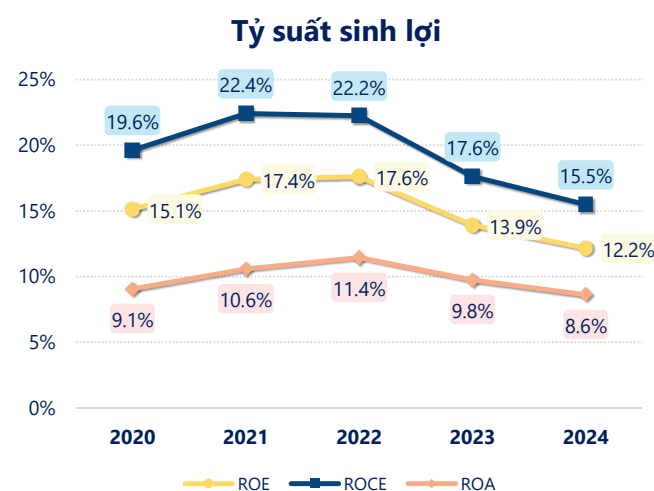
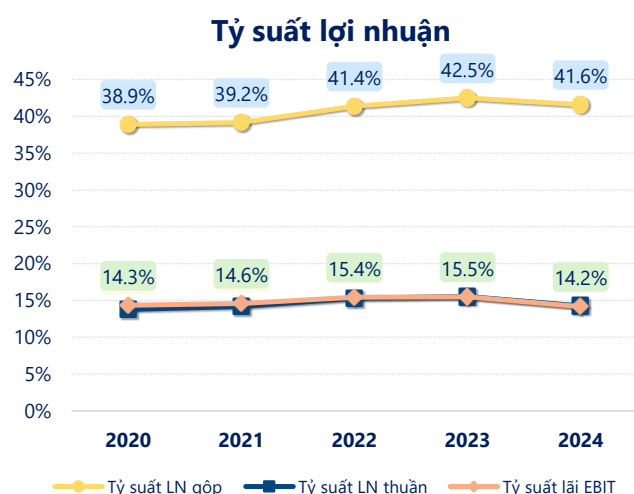
Công ty đang gặp khó khăn trong việc duy trì và tăng trưởng doanh thu cũng như lợi nhuận so với năm trước. Với mức **ROE** đạt **12.2%** cho thấy tình hình kinh doanh vẫn khá tốt, tuy nhiên cần cải thiện để đạt kết quả tốt hơn.



Năm **2024**, OPC có **lợi nhuận thuần từ hoạt động kinh doanh** đạt **138.0** tỷ đồng, **giảm đi 18.04** tỷ so với năm trước. Và thấp hơn mức bình quân lợi nhuận thuần 5 năm (153.2 tỷ đồng) là 15.19 tỷ đồng. Cho thấy xu hướng không tích cực từ hoạt động kinh doanh, cần điều chỉnh chiến lược để hoạt động kinh doanh phục hồi.

Chi phí lãi vay giảm xuống so với năm trước, còn **0.00** tỷ đồng. Cùng với đó **chi phí bán hàng và quản lý doanh nghiệp** cũng **giảm xuống** còn **268.4** tỷ đồng. Bên cạnh đó, **chi phí khác** bằng **1.91** tỷ đồng, **tăng lên** so với năm trước.

ROE của OPC năm 2024 **giảm** so với năm trước còn **12.2%**, đây là mức ROE **thấp nhất** trong vòng 5 năm gần đây.



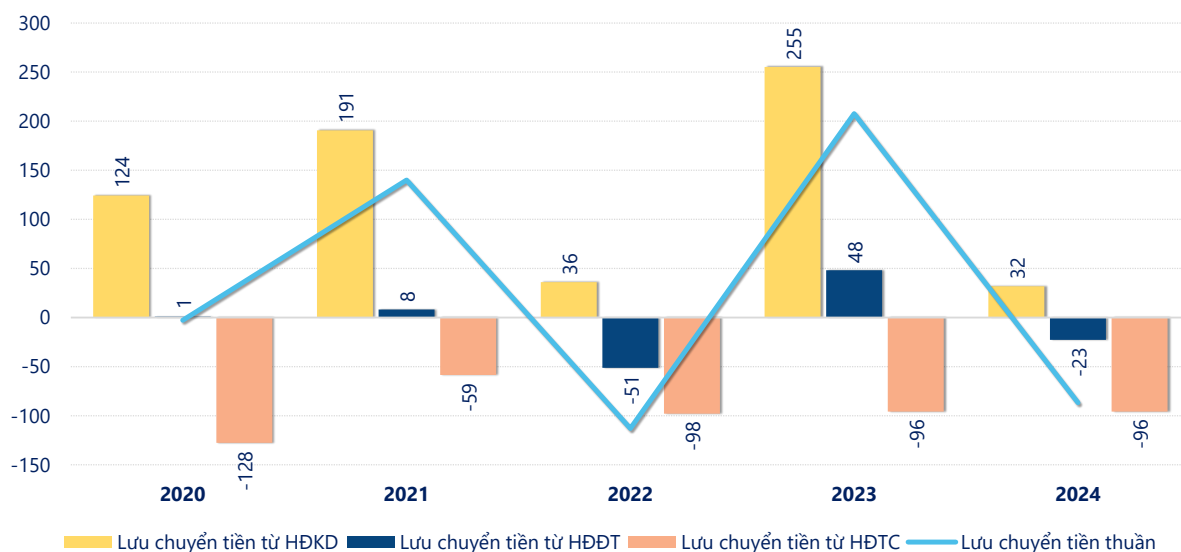
KẾT QUẢ KINH DOANH

(tỷ VNĐ)

	2020	2021	2022	2023	2024
Doanh thu thuần	966	1,124	1,172	1,005	969
Giá vốn hàng bán	590	684	687	578	566
Lợi nhuận gộp	376	440	485	427	403
Doanh thu HĐTC	5.04	4.10	8.26	16.6	8.98
Chi phí TC	10.3	11.6	8.12	7.48	6.89
Chi phí lãi vay	5.49	4.82	0.93	0.33	0
LN trong công ty LKLD	1.88	0.17	0.80	0.84	1.54
Chi phí bán hàng	154	190	209	181	188
Chi phí QLDN	84.9	83.2	97.5	100	80.6
LN thuần từ HĐKD	133	159	180	156	138
Lợi nhuận khác	-0.26	-0.11	0.36	-0.74	-0.93
LN trước thuế	133	159	180	155	137
Lợi nhuận sau thuế	103	123	142	122	109
LNST của CĐ cty mẹ	106	126	142	122	107

tỷ VNĐ

Lưu chuyển tiền



Lưu chuyển tiền thuần năm 2024 của OPC bằng **-86.70** tỷ đồng, **giảm** so với năm 2023 (207.7 tỷ đồng). Trong đó, lưu chuyển tiền từ **hoạt động kinh doanh** bằng **31.96** tỷ đồng, từ **hoạt động đầu tư** là **-22.72** tỷ đồng và từ **hoạt động tài chính** là **-95.94** tỷ đồng.