

KẾT QUẢ KINH DOANH

Ngày	4,250 VNĐ		
31/12/2024			
Thay đổi	1 tháng	3 tháng	6 tháng
	11.0%	6.3%	-

DT thuần	2024		
	1,006	YoY	▲ 21.0
	tỷ VNĐ		▲ 2.2%

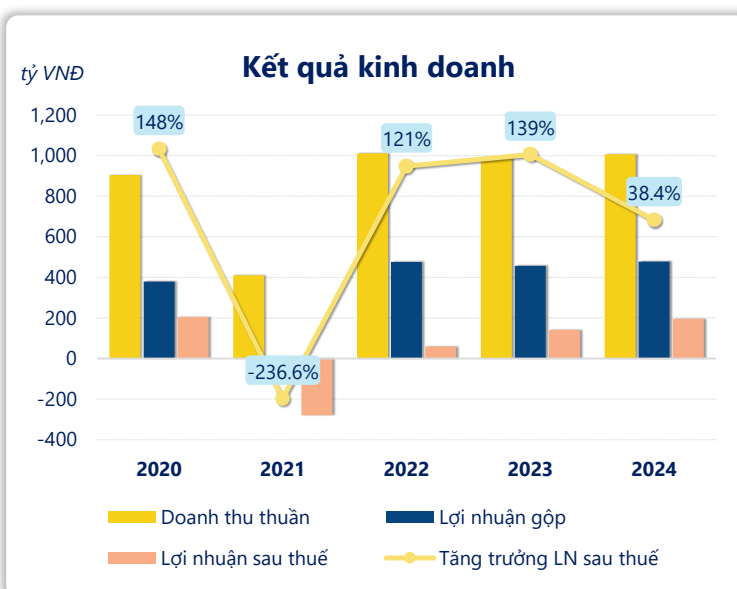
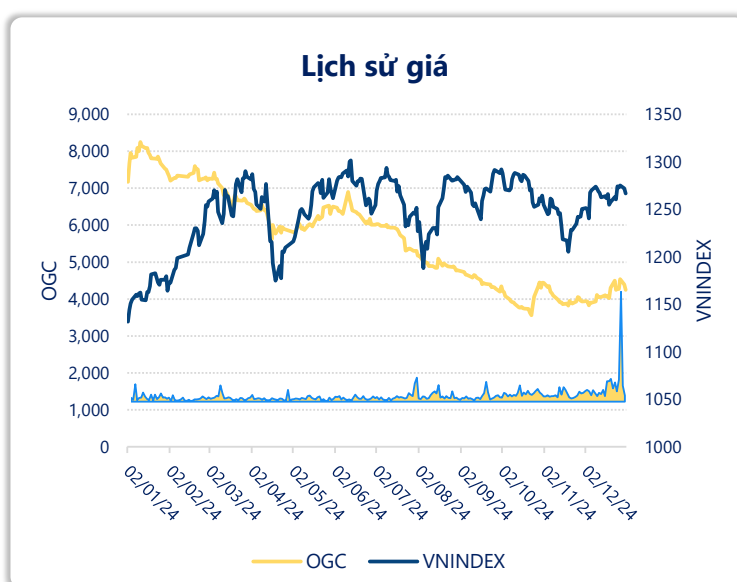
LN gộp	2024		
	478	YoY	▲ 22.0
	tỷ VNĐ		▲ 4.8%

LN thuần	2024		
	66.2	YoY	▼ 117
	tỷ VNĐ		▼ 63.8%

LN sau thuế	2024		
	195	YoY	▲ 54.0
	tỷ VNĐ		▲ 38.4%

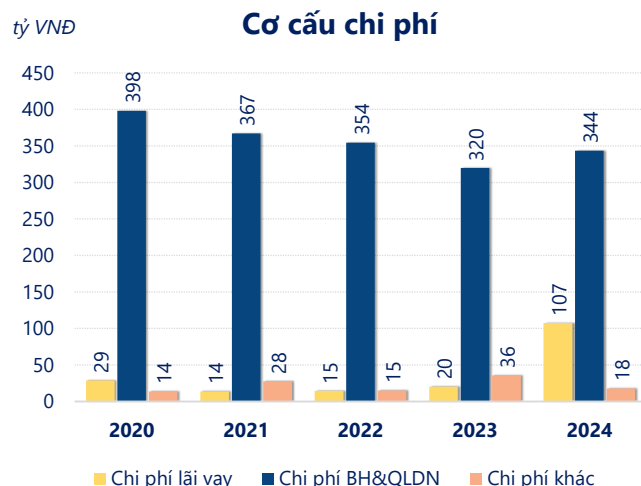
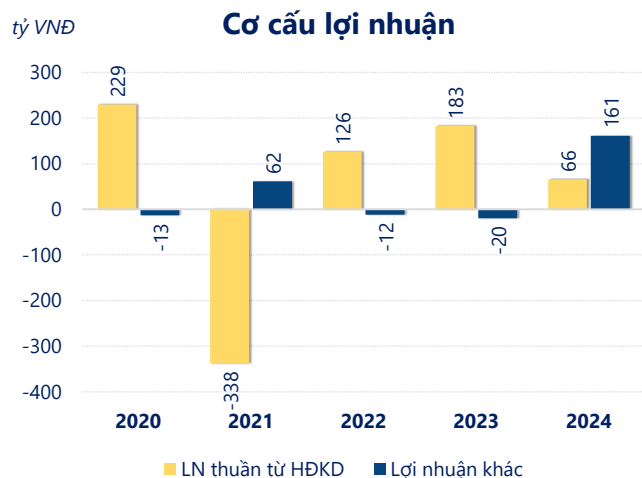
ROE	2024		
	7.5%	+/- YoY	▲ 0.3%

ROA	2024		
	2.6%	+/- YoY	▲ 0.2%



Năm **2024**, **OGC** ghi nhận doanh thu thuần **1,006** tỷ đồng và lợi nhuận sau thuế **195.5** tỷ đồng, lần lượt **tăng 2.20%** và **tăng 38.4%** so với năm trước.

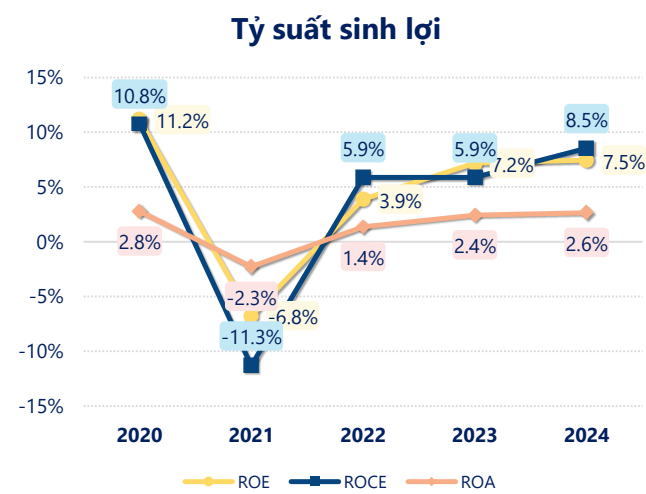
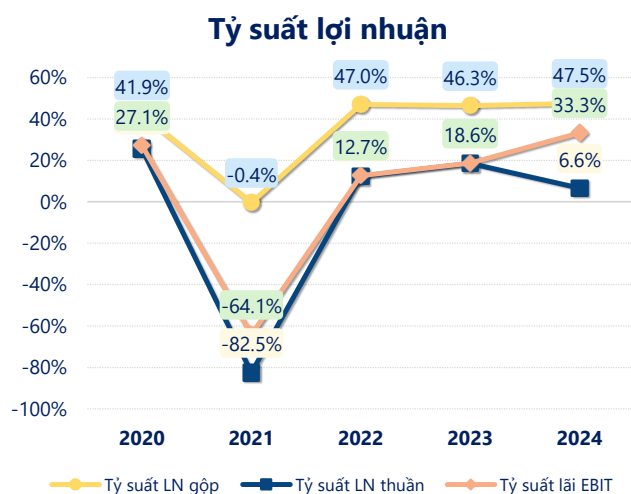
Công ty có sự tăng trưởng về doanh thu và lợi nhuận, với **ROE** đạt **7.46%**. Là một tín hiệu tích cực về hoạt động kinh doanh, tuy nhiên công ty cần cải thiện hiệu quả hoạt động tốt hơn.



Năm **2024**, **OGC** có **lợi nhuận thuần từ hoạt động kinh doanh** đạt **66.16** tỷ đồng, **giảm đi 116.7** tỷ so với năm trước. Và cao hơn mức bình quân lợi nhuận thuần 5 năm (53.24 tỷ đồng) là 12.92 tỷ đồng. Cho thấy xu hướng tích cực từ hoạt động kinh doanh khi có sự phục hồi trong những năm gần đây.

Chi phí lãi vay tăng lên so với năm trước, ở mức **107.5** tỷ đồng. Cùng với đó **chi phí bán hàng và quản lý doanh nghiệp** cũng **tăng lên**, ở mức **343.5** tỷ đồng. Bên cạnh đó, **chi phí khác** bằng **17.96** tỷ đồng, **giảm xuống** so với năm trước.

ROE của OGC năm 2024 **tăng trưởng** so với năm trước đạt giá trị bằng **7.46%**, **cao hơn mức bình quân** trong vòng 5 năm gần đây.



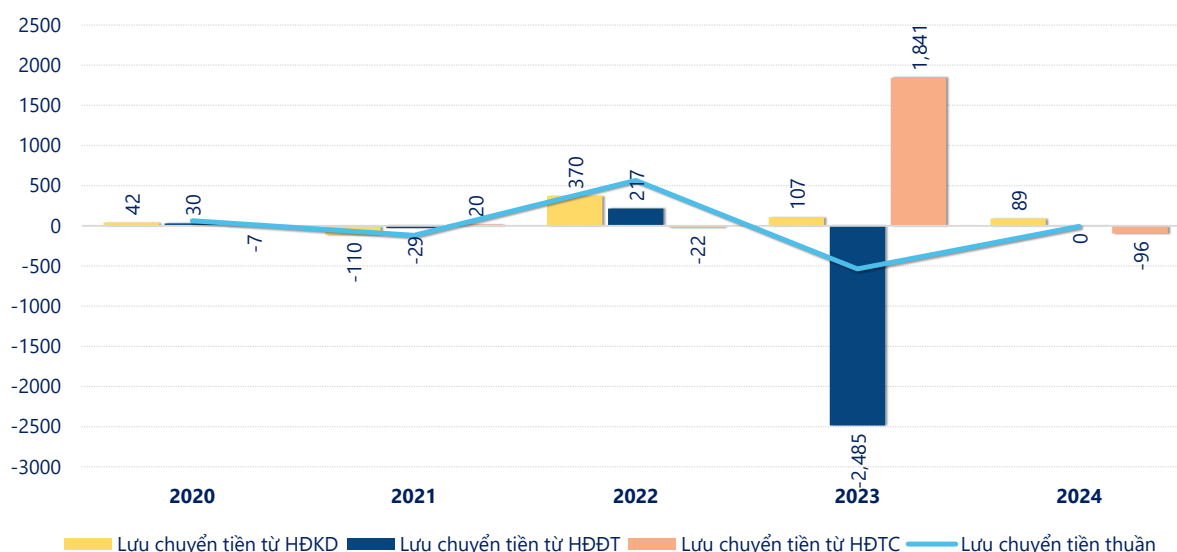
KẾT QUẢ KINH DOANH

(tỷ VNĐ)

	2020	2021	2022	2023	2024
Doanh thu thuần	904	409	1,011	985	1,006
Giá vốn hàng bán	525	411	536	528	528
Lợi nhuận gộp	379	-1.74	475	456	478
Doanh thu HĐTC	284	21.4	20.0	52.7	22.5
Chi phí TC	40.0	-0.04	25.1	26.5	127
Chi phí lãi vay	28.7	13.7	14.5	20.2	107
LN trong công ty LKLD	4.71	9.65	9.68	20.0	35.9
Chi phí bán hàng	157	77.1	173	172	182
Chi phí QLDN	242	290	181	148	162
LN thuần từ HĐKD	229	-338	126	183	66.2
Lợi nhuận khác	-12.9	61.5	-11.6	-19.8	161
LN trước thuế	216	-276	114	163	227
Lợi nhuận sau thuế	205	-280	59.1	141	195
LNST của CĐ cty mẹ	111	-76.0	40.4	94.1	123

tỷ VNĐ

Lưu chuyển tiền



Lưu chuyển tiền thuần năm 2024 của OGC bằng **-7.22** tỷ đồng, **tăng** so với năm 2023 (-536.6 tỷ đồng). Trong đó, lưu chuyển tiền từ **hoạt động kinh doanh** bằng **88.95** tỷ đồng, từ **hoạt động đầu tư** là **-0.08** tỷ đồng và từ **hoạt động tài chính** là **-96.09** tỷ đồng.