

## KẾT QUẢ KINH DOANH

Ngày	5,500 VNĐ		
31/12/2024			
Thay đổi	1 tháng	3 tháng	6 tháng
	-1.8%	-1.8%	-

DT thuần	2024		
	983	YoY	▲ 8.00
	tỷ VNĐ		▲ 0.9%

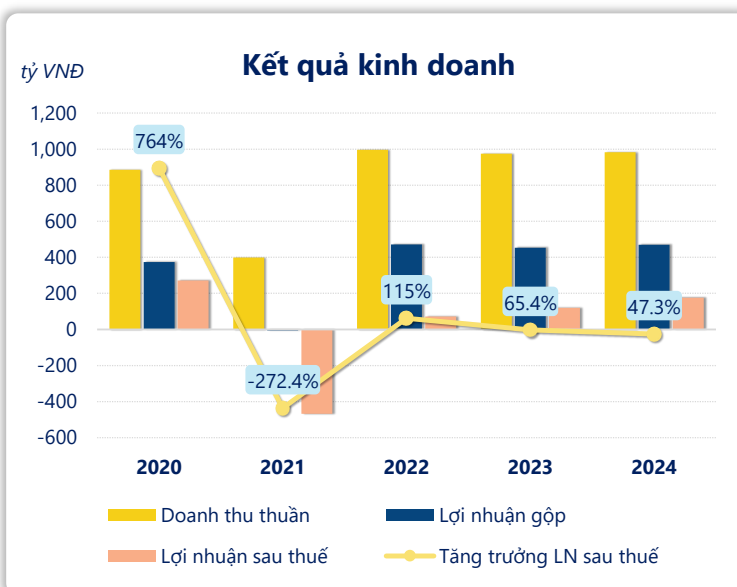
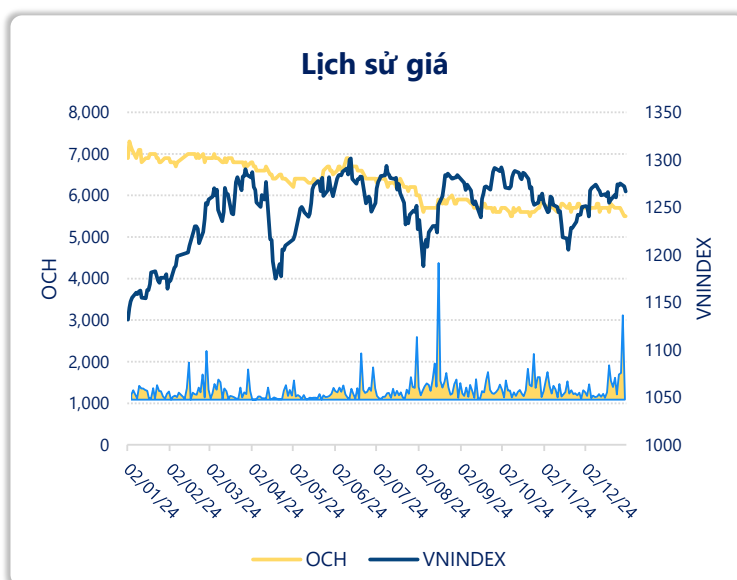
LN gộp	2024		
	470	YoY	▲ 17.0
	tỷ VNĐ		▲ 3.8%

LN thuần	2024		
	64.8	YoY	▼ 103
	tỷ VNĐ		▼ 61.5%

LN sau thuế	2024		
	176	YoY	▲ 56.0
	tỷ VNĐ		▲ 47.3%

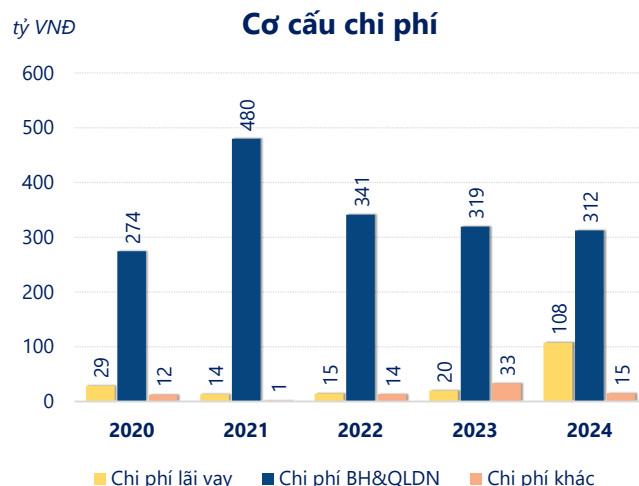
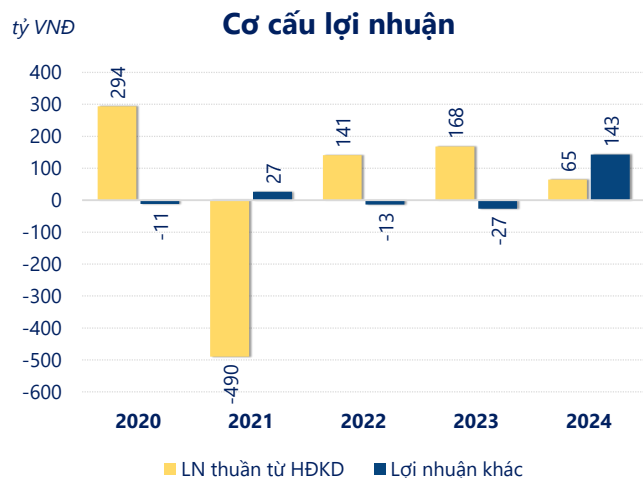
ROE	2024		
	9.6%	+/- YoY	▲ 1.2%

ROA	2024		
	4.4%	+/- YoY	▲ 0.4%



Kết quả kinh doanh **OCH** năm **2024**, doanh thu thuần đạt **983.2** tỷ đồng **tăng 0.88%**, lợi nhuận sau thuế **tăng mạnh 47.3%** đạt **176.2** tỷ đồng.

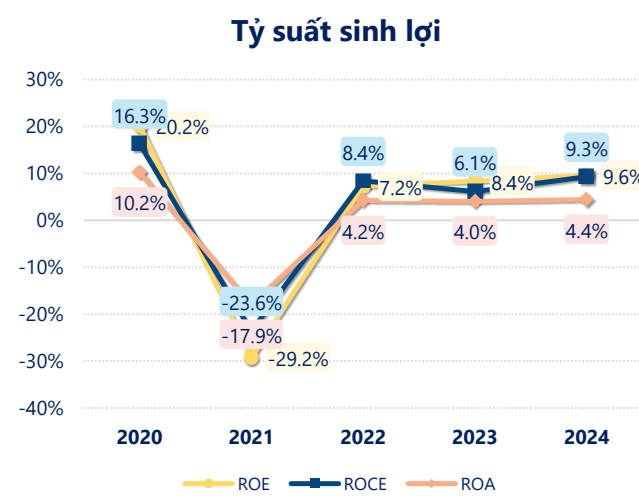
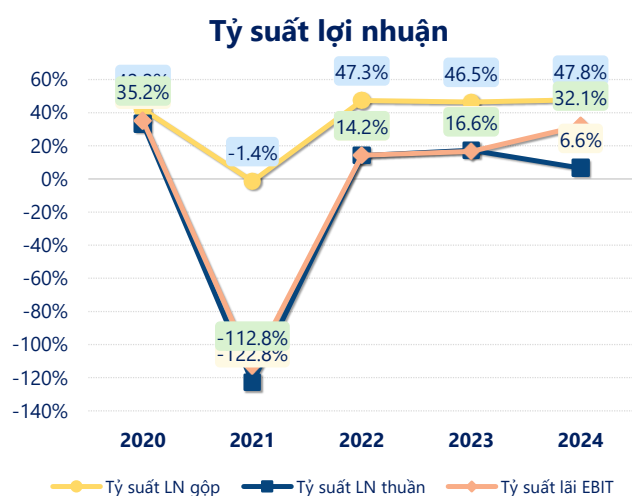
Công ty có sự tăng trưởng về doanh thu và lợi nhuận, với **ROE** đạt **9.58%**. Là một tín hiệu tích cực về hoạt động kinh doanh, tuy nhiên công ty cần cải thiện hiệu quả hoạt động tốt hơn.



Năm **2024**, **OCH** có **lợi nhuận thuần từ hoạt động kinh doanh** đạt **64.80** tỷ đồng, **giảm đi 103.3** tỷ so với năm trước. Và cao hơn mức bình quân lợi nhuận thuần 5 năm (35.49 tỷ đồng) là 29.31 tỷ đồng. Cho thấy xu hướng tích cực từ hoạt động kinh doanh khi có sự phục hồi trong những năm gần đây.

**Chi phí lãi vay tăng lên** so với năm trước, ở mức **107.7** tỷ đồng. Nhưng **chi phí bán hàng và quản lý doanh nghiệp giảm** xuống còn **312.1** tỷ đồng. Bên cạnh đó, **chi phí khác** bằng **15.16** tỷ đồng, **giảm xuống** so với năm trước.

**ROE** của OCH năm 2024 **tăng trưởng** so với năm trước đạt giá trị bằng **9.58%**, **cao hơn mức bình quân** trong vòng 5 năm gần đây.



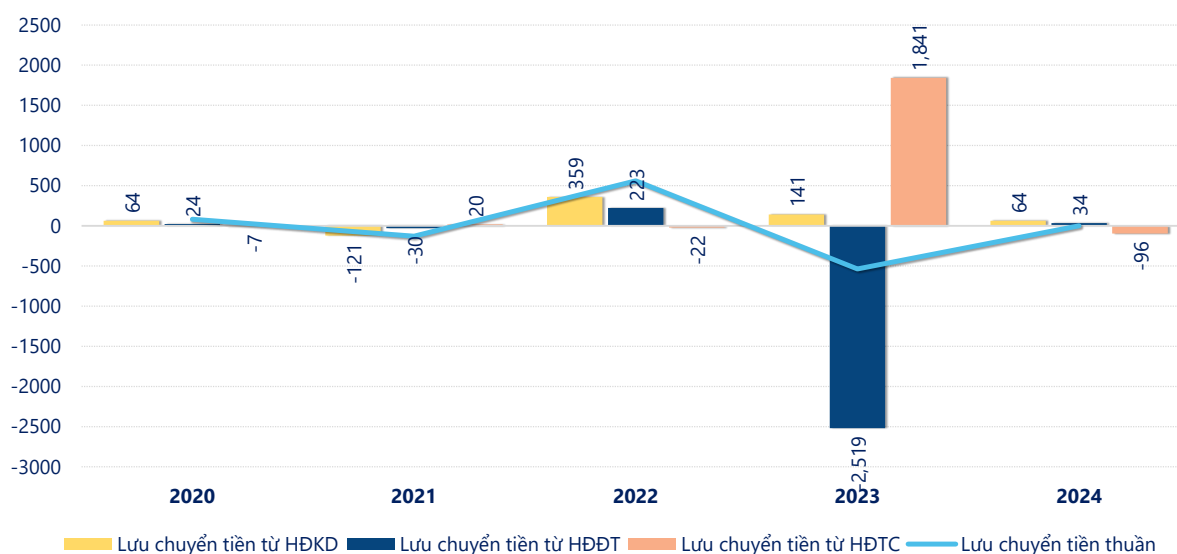
## KẾT QUẢ KINH DOANH

(tỷ VNĐ)

	2020	2021	2022	2023	2024
<b>Doanh thu thuần</b>	<b>885</b>	<b>399</b>	<b>996</b>	<b>975</b>	<b>983</b>
Giá vốn hàng bán	512	405	524	522	513
<b>Lợi nhuận gộp</b>	<b>373</b>	<b>-5.56</b>	<b>471</b>	<b>453</b>	<b>470</b>
Doanh thu HĐTC	285	18.8	21.6	53.1	24.8
Chi phí TC	89.7	23.6	11.1	18.4	118
<b>Chi phí lãi vay</b>	<b>28.7</b>	<b>13.5</b>	<b>14.5</b>	<b>20.2</b>	<b>108</b>
LN trong công ty LKLD	0	0	0	0	0
Chi phí bán hàng	156	77.1	173	172	182
Chi phí QLDN	118	403	168	148	130
<b>LN thuần từ HĐKD</b>	<b>294</b>	<b>-490</b>	<b>141</b>	<b>168</b>	<b>64.8</b>
Lợi nhuận khác	-11.4	26.6	-13.3	-26.7	143
<b>LN trước thuế</b>	<b>283</b>	<b>-464</b>	<b>127</b>	<b>141</b>	<b>208</b>
<b>Lợi nhuận sau thuế</b>	<b>271</b>	<b>-468</b>	<b>72.3</b>	<b>120</b>	<b>176</b>
<b>LNST của CĐ cty mẹ</b>	<b>298</b>	<b>-442</b>	<b>94.7</b>	<b>130</b>	<b>177</b>

tỷ VNĐ

## Lưu chuyển tiền



**Lưu chuyển tiền thuần** năm 2024 của OCH bằng **1.25** tỷ đồng, **tăng** so với năm 2023 (-536.9 tỷ đồng). Trong đó, lưu chuyển tiền từ **hoạt động kinh doanh** bằng **63.71** tỷ đồng, từ **hoạt động đầu tư** là **33.63** tỷ đồng và từ **hoạt động tài chính** là **-96.09** tỷ đồng.