

## KẾT QUẢ KINH DOANH

Ngày	5,000 VNĐ		
31/12/2024			
Thay đổi	1 tháng	3 tháng	6 tháng
	19.0%	61.3%	6.4%

DT thuần	2024	
	5.15	YoY ▲ 0.52 ▲ 11.2%
	tỷ VNĐ	

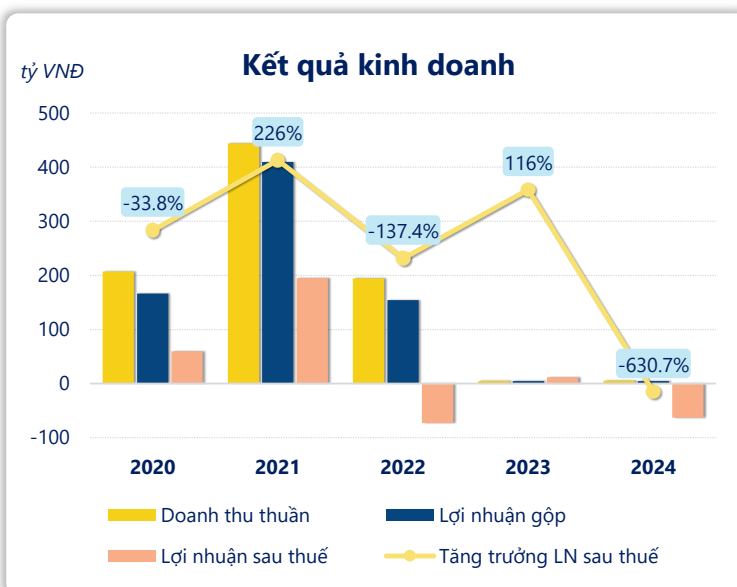
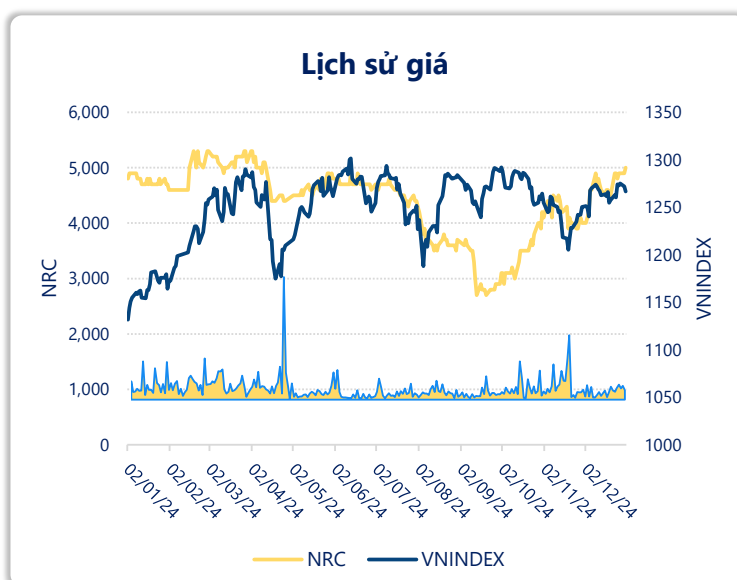
LN gộp	2024	
	4.53	YoY ▲ 0.06 ▲ 1.5%
	tỷ VNĐ	

LN thuần	2024	
	-106	YoY ▼ 66.5 ▼ 170%
	tỷ VNĐ	

LN sau thuế	2024	
	-63.2	YoY ▼ 75.1 ▼ 631%
	tỷ VNĐ	

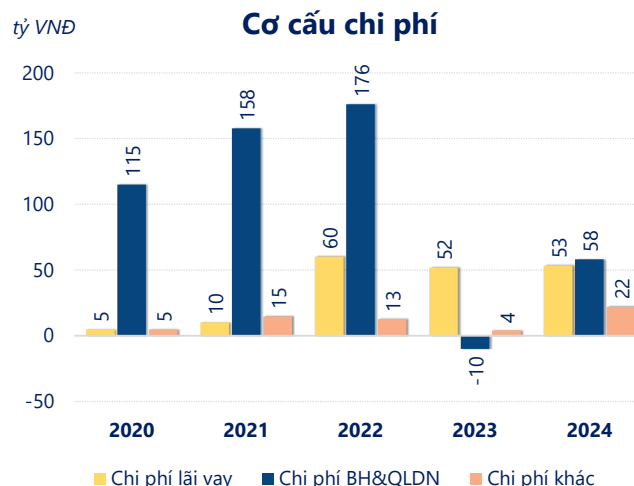
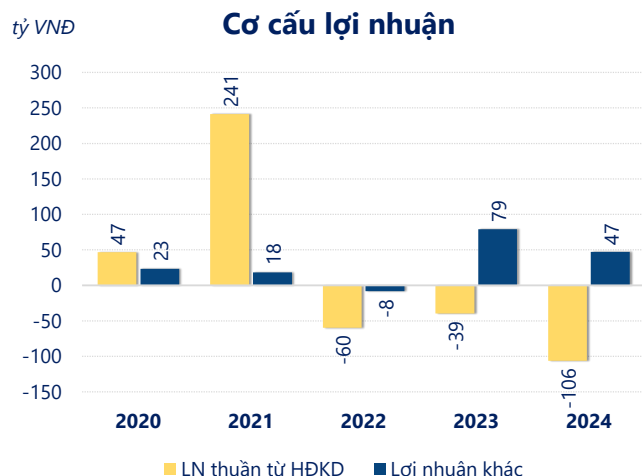
ROE	2024	
	-5.0%	+/- YoY ▼ 5.9%

ROA	2024	
	-3.1%	+/- YoY ▼ 3.6%



Kết quả kinh doanh **NRC** năm **2024**, doanh thu thuần **tăng mạnh 11.2%** đạt **5.15** tỷ đồng, lợi nhuận sau thuế **giảm mạnh 631%** chỉ còn - **63.15** tỷ đồng.

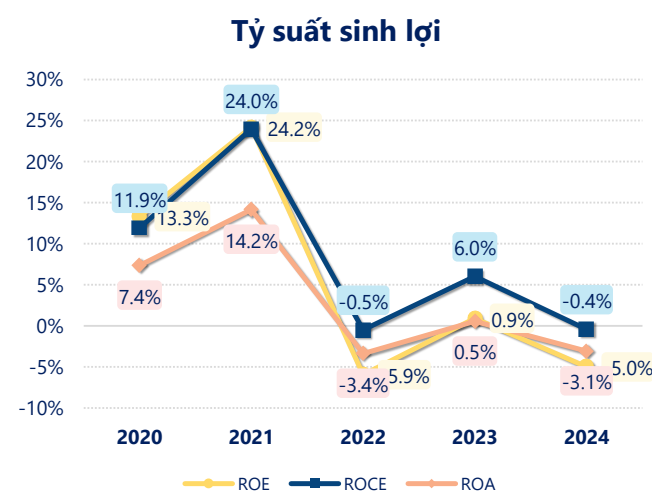
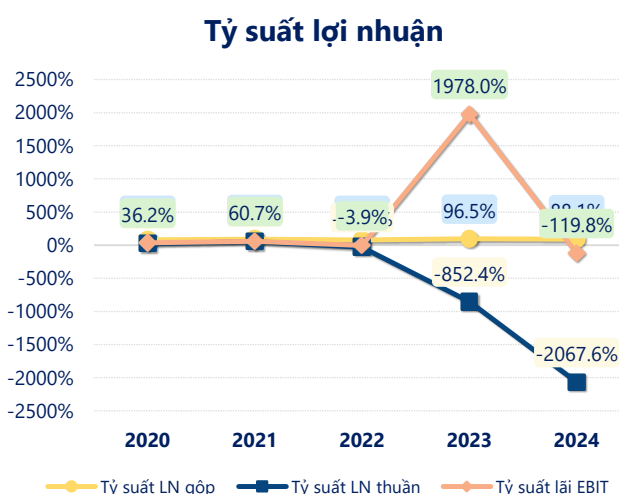
Doanh thu có sự tăng trưởng nhưng không đủ bù đắp các chi phí khiến lợi nhuận âm, dẫn đến **ROE** bằng -5.00% là dấu hiệu của tình hình kinh doanh đang xấu đi.



**Lợi nhuận thuần từ hoạt động kinh doanh** của NRC năm 2024 giảm đi 67.01 tỷ so với năm trước, ghi nhận khoản lỗ 106.5 tỷ đồng. Đây là khoản **lỗ từ hoạt động kinh doanh lớn nhất 5 năm qua**. Cho thấy dấu hiệu tiêu cực trong hoạt động kinh doanh của công ty trong những năm gần đây.

**Chi phí lãi vay tăng lên** so với năm trước, ở mức **53.29** tỷ đồng. Cùng với đó **chi phí bán hàng và quản lý doanh nghiệp** cũng **tăng lên**, ở mức **58.23** tỷ đồng. Bên cạnh đó, **chi phí khác** bằng **22.00** tỷ đồng, **tăng lên** so với năm trước.

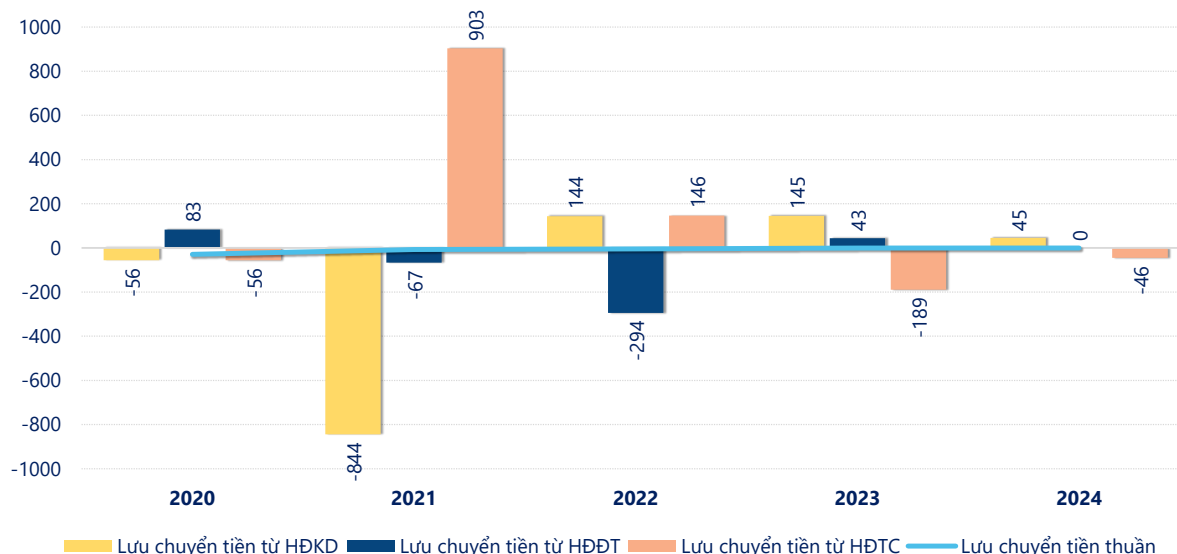
**ROE** của NRC năm 2024 **giảm** so với năm trước còn **-5.00%**, **thấp hơn mức bình quân** trong vòng 5 năm gần đây.



KẾT QUẢ KINH DOANH (tỷ VNĐ)	2020	2021	2022	2023	2024
<b>Doanh thu thuần</b>	<b>207</b>	<b>444</b>	<b>194</b>	<b>4.63</b>	<b>5.15</b>
Giá vốn hàng bán	40.9	34.7	40.1	0.16	0.61
<b>Lợi nhuận gộp</b>	<b>166</b>	<b>409</b>	<b>154</b>	<b>4.47</b>	<b>4.53</b>
Doanh thu HĐTC	0.47	0.02	25.6	0.00	0.00
Chi phí TC	4.90	10.4	64.1	55.2	53.3
<b>Chi phí lãi vay</b>	<b>4.90</b>	<b>10.2</b>	<b>60.3</b>	<b>51.8</b>	<b>53.3</b>
LN trong công ty LKLD	0	0	1.00	1.38	0.57
Chi phí bán hàng	57.6	73.4	15.1	0	0
Chi phí QLDN	57.4	84.4	161	-9.92	58.2
<b>LN thuần từ HĐKD</b>	<b>46.8</b>	<b>241</b>	<b>-59.6</b>	<b>-39.5</b>	<b>-106</b>
Lợi nhuận khác	23.3	18.0	-8.34	79.2	47.0
<b>LN trước thuế</b>	<b>70.2</b>	<b>259</b>	<b>-67.9</b>	<b>39.7</b>	<b>-59.5</b>
<b>Lợi nhuận sau thuế</b>	<b>59.8</b>	<b>195</b>	<b>-72.8</b>	<b>11.9</b>	<b>-63.2</b>
<b>LNST của CĐ cty mẹ</b>	<b>59.7</b>	<b>198</b>	<b>-72.5</b>	<b>11.9</b>	<b>-63.1</b>

tỷ VNĐ

## Lưu chuyển tiền



**Lưu chuyển tiền thuần** năm 2024 của NRC bằng **-0.43** tỷ đồng, **tăng** so với năm 2023 (-0.43 tỷ đồng). Trong đó, lưu chuyển tiền từ **hoạt động kinh doanh** bằng **45.22** tỷ đồng, từ **hoạt động đầu tư** là **0.00** tỷ đồng và từ **hoạt động tài chính** là **-45.65** tỷ đồng.