

## KẾT QUẢ KINH DOANH

Ngày	29,700 VNĐ		
31/12/2024			
Thay đổi	1 tháng	3 tháng	6 tháng
	17.4%	-	-1.0%

DT thuần	2024		
	49.6	YoY ▲ 36.0	
	tỷ VNĐ	▲ 264%	

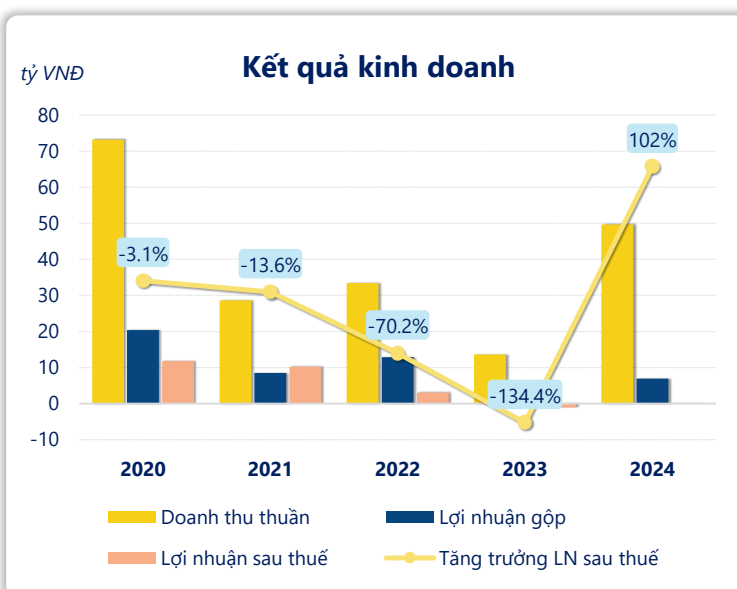
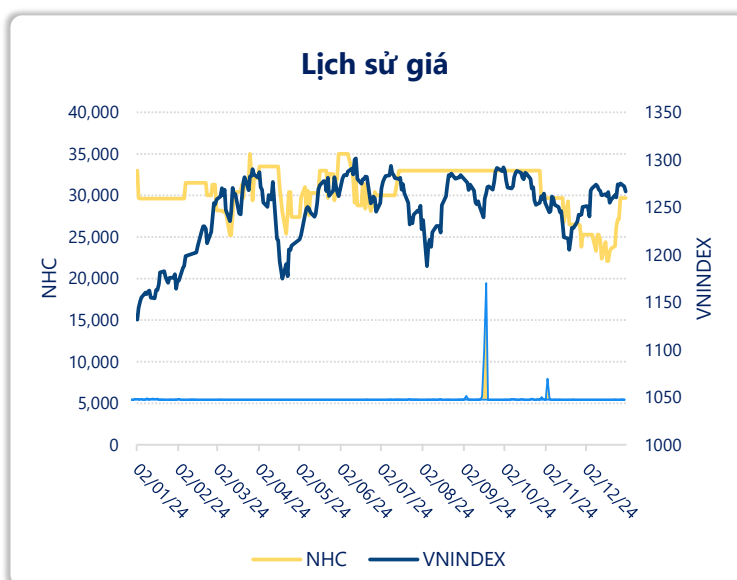
LN góp	2024		
	6.97	YoY ▲ 1.87	
	tỷ VNĐ	▲ 36.5%	

LN thuần	2024		
	1.47	YoY ▲ 1.89	
	tỷ VNĐ	▲ 447%	

LN sau thuế	2024		
	0.02	YoY ▲ 1.06	
	tỷ VNĐ	▲ 102%	

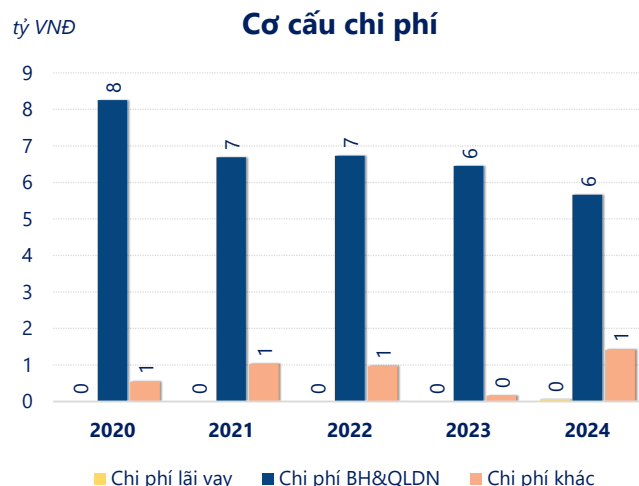
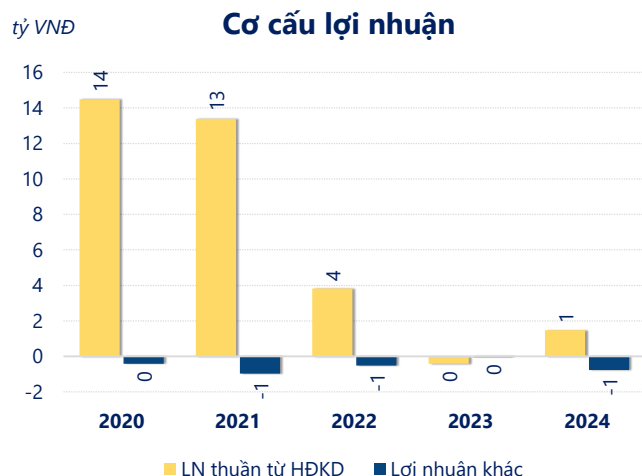
ROE	2024		
	0.1%	+/- YoY ▲ 1.9%	

ROA	2024		
	0.1%	+/- YoY ▲ 1.7%	



Kết quả kinh doanh **NHC** năm **2024**, doanh thu thuần **tăng mạnh 264%** đạt **49.63** tỷ đồng, lợi nhuận sau thuế **tăng mạnh 102%** đạt **0.02** tỷ đồng.

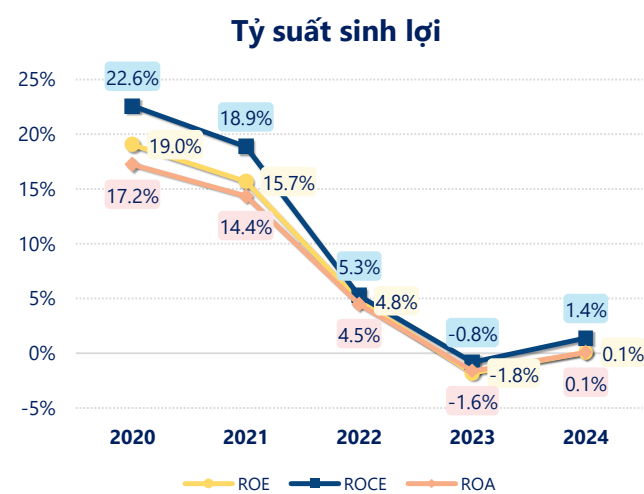
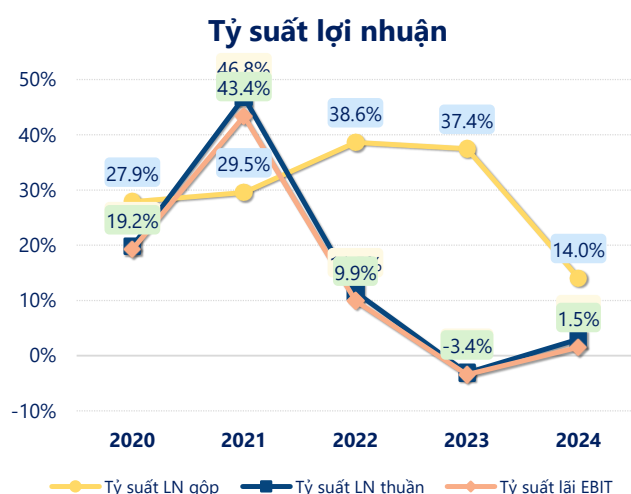
Lợi nhuận sau thuế bằng 0 cho thấy doanh nghiệp đang gặp khó khăn trong việc tạo ra lợi nhuận hoặc đang gặp phải các thách thức tài chính.



Năm **2024**, **NHC** có **lợi nhuận thuần từ hoạt động kinh doanh** đạt **1.47** tỷ đồng, **tăng lên 1.90** tỷ so với năm trước. Và thấp hơn mức bình quân lợi nhuận thuần 5 năm (6.55 tỷ đồng) là 5.08 tỷ đồng. Cho thấy xu hướng không tích cực từ hoạt động kinh doanh, cần điều chỉnh chiến lược để hoạt động kinh doanh phục hồi.

**Chi phí lãi vay tăng lên** so với năm trước, ở mức **0.05** tỷ đồng. Nhưng **chi phí bán hàng và quản lý doanh nghiệp giảm** xuống còn **5.66** tỷ đồng. Bên cạnh đó, **chi phí khác bằng 1.42** tỷ đồng, **tăng lên** so với năm trước.

**ROE** của NHC năm 2024 **tăng trưởng** so với năm trước đạt giá trị bằng **0.09%**, tuy nhiên vẫn **thấp hơn mức bình quân** trong vòng 5 năm gần đây.



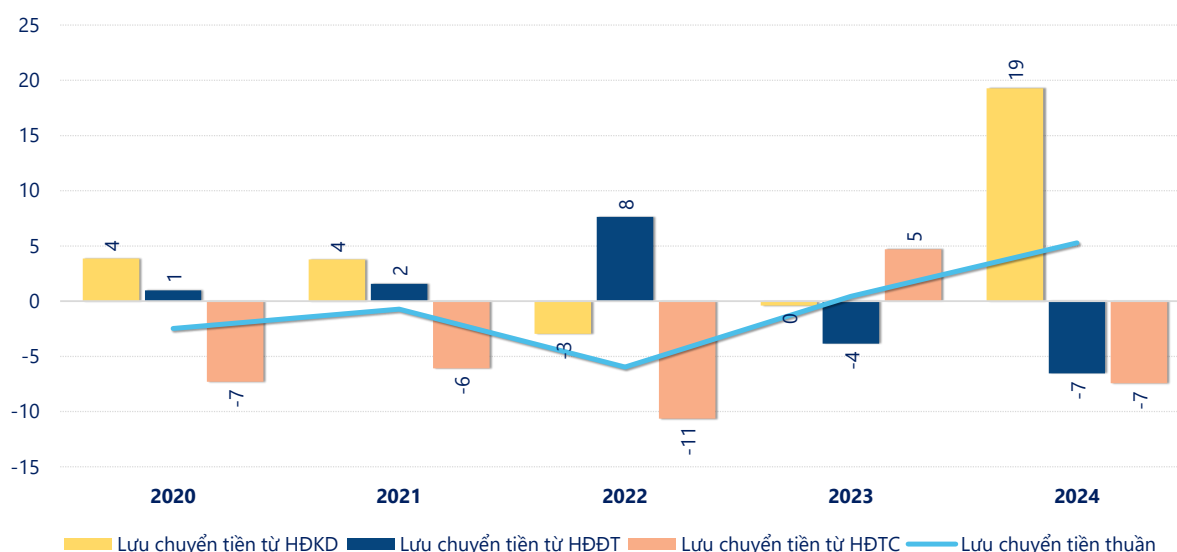
## KẾT QUẢ KINH DOANH

(tỷ VNĐ)

	2020	2021	2022	2023	2024
<b>Doanh thu thuần</b>	<b>73.2</b>	<b>28.6</b>	<b>33.4</b>	<b>13.6</b>	<b>49.6</b>
Giá vốn hàng bán	52.8	20.2	20.5	8.52	42.7
<b>Lợi nhuận gộp</b>	<b>20.4</b>	<b>8.46</b>	<b>12.9</b>	<b>5.10</b>	<b>6.97</b>
Doanh thu HĐTC	2.35	11.7	1.86	2.13	0.82
Chi phí TC	0.00	0.04	4.19	1.21	0.65
<b>Chi phí lãi vay</b>	<b>0</b>	<b>0</b>	<b>0</b>	<b>0</b>	<b>0.05</b>
LN trong công ty LKLD	0	0	0	0	0
Chi phí bán hàng	2.70	2.22	1.21	0.76	1.26
Chi phí QLDN	5.55	4.46	5.52	5.69	4.40
<b>LN thuần từ HĐKD</b>	<b>14.5</b>	<b>13.4</b>	<b>3.83</b>	<b>-0.42</b>	<b>1.47</b>
Lợi nhuận khác	-0.41	-0.98	-0.51	-0.04	-0.76
<b>LN trước thuế</b>	<b>14.1</b>	<b>12.4</b>	<b>3.32</b>	<b>-0.47</b>	<b>0.71</b>
<b>Lợi nhuận sau thuế</b>	<b>11.8</b>	<b>10.2</b>	<b>3.03</b>	<b>-1.04</b>	<b>0.02</b>
<b>LNST của CĐ cty mẹ</b>	<b>11.8</b>	<b>10.2</b>	<b>3.00</b>	<b>-1.02</b>	<b>0.05</b>

tỷ VNĐ

## Lưu chuyển tiền



**Lưu chuyển tiền thuần** năm 2024 của NHC bằng **5.28** tỷ đồng, **tăng** so với năm 2023 (0.44 tỷ đồng). Trong đó, lưu chuyển tiền từ **hoạt động kinh doanh** bằng **19.26** tỷ đồng, từ **hoạt động đầu tư** là **-6.55** tỷ đồng và từ **hoạt động tài chính** là **-7.44** tỷ đồng.