

KẾT QUẢ KINH DOANH

Ngày	5,100 VNĐ		
31/12/2024			
Thay đổi	1 tháng	3 tháng	6 tháng
	2.0%	-7.3%	-

DT thuần	2024	
	48.8	YoY ▼ 65.2 ▼ 57.3%
	tỷ VNĐ	

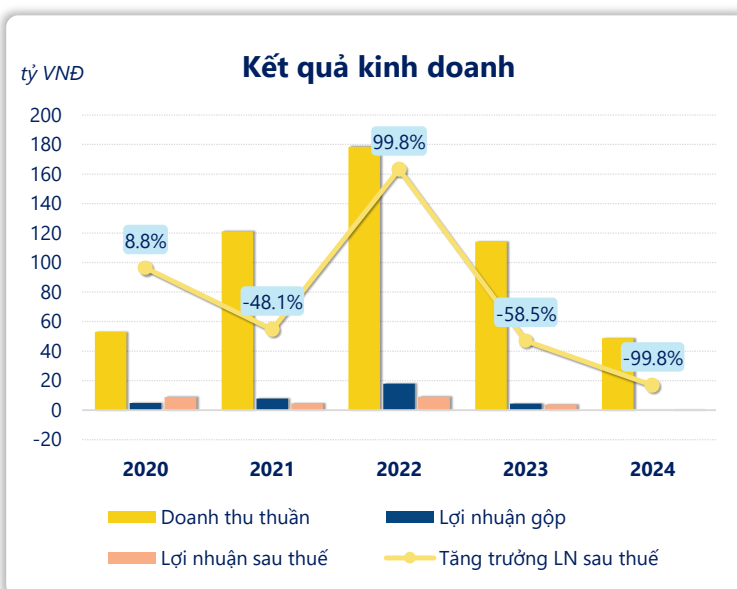
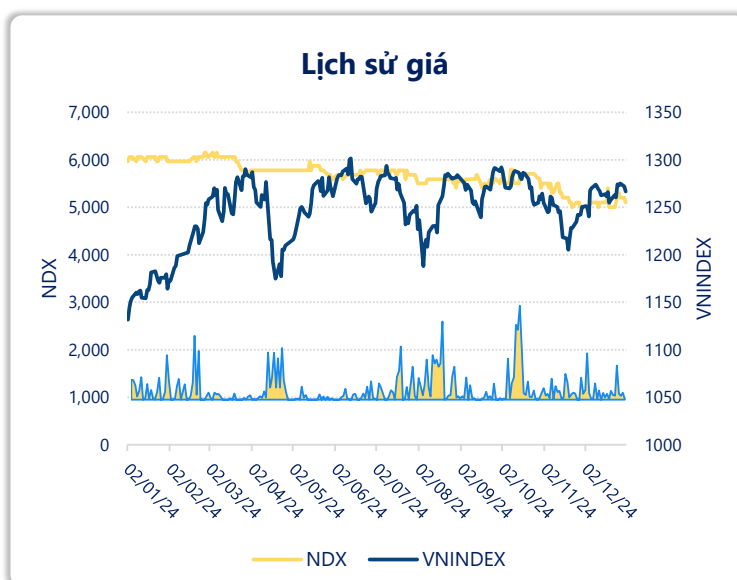
LN gộp	2024	
	-0.22	YoY ▼ 4.67 ▼ 105%
	tỷ VNĐ	

LN thuần	2024	
	0.03	YoY ▼ 5.18 ▼ 99.3%
	tỷ VNĐ	

LN sau thuế	2024	
	0.01	YoY ▼ 3.78 ▼ 99.8%
	tỷ VNĐ	

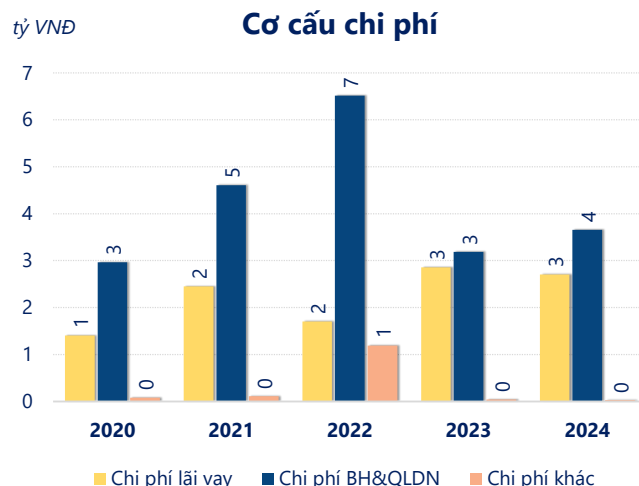
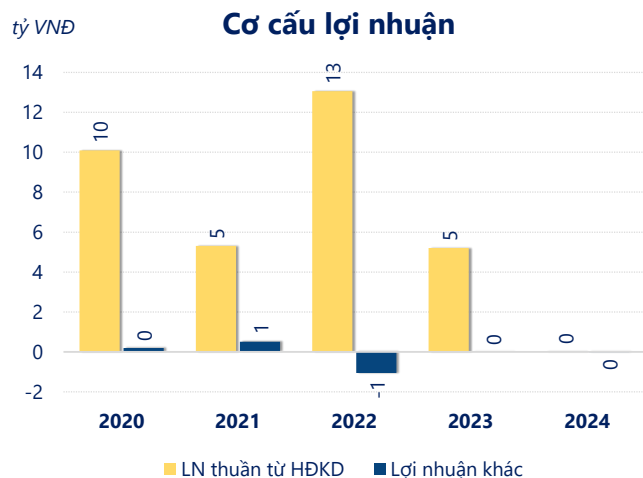
ROE	2024	
	0.1%	+/- YoY ▼ 3.2%

ROA	2024	
	0.1%	+/- YoY ▼ 1.7%



Kết quả kinh doanh **NDX** năm **2024**, doanh thu thuần **giảm mạnh 57.3%** chỉ còn **48.76** tỷ đồng, lợi nhuận sau thuế **giảm mạnh 99.8%** chỉ còn **0.01** tỷ đồng.

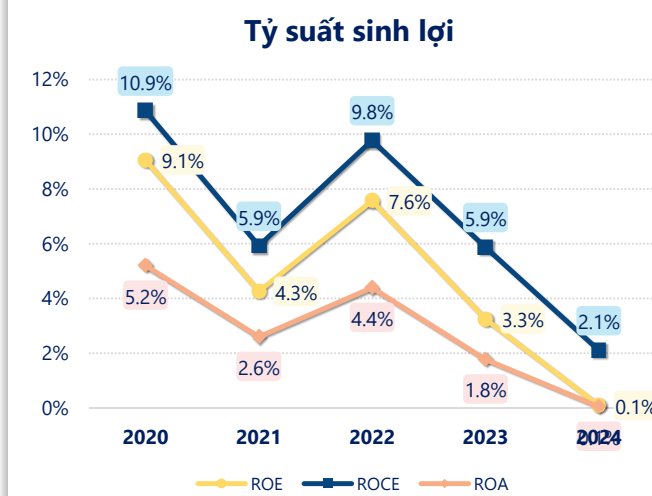
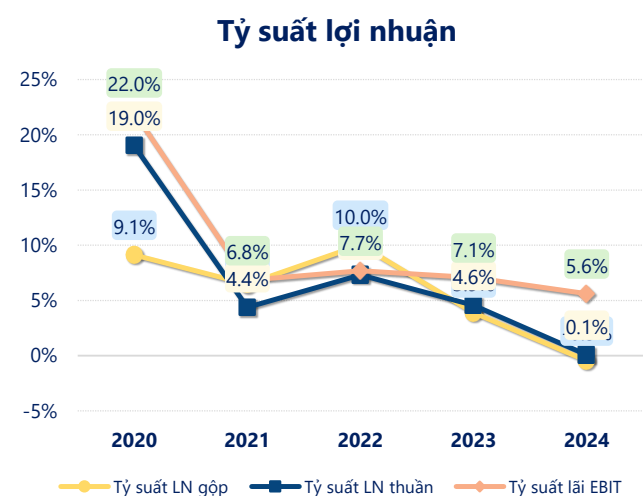
Lợi nhuận sau thuế bằng 0 cho thấy doanh nghiệp đang gặp khó khăn trong việc tạo ra lợi nhuận hoặc đang gặp phải các thách thức tài chính.



Năm **2024**, **NDX** có **lợi nhuận thuần từ hoạt động kinh doanh** đạt **0.03** tỷ đồng, **giảm đi 5.17** tỷ so với năm trước. Và thấp hơn mức bình quân lợi nhuận thuần 5 năm (6.74 tỷ đồng) là 6.70 tỷ đồng. Cho thấy xu hướng không tích cực từ hoạt động kinh doanh, cần điều chỉnh chiến lược để hoạt động kinh doanh phục hồi.

Chi phí lãi vay giảm xuống so với năm trước, còn **2.71** tỷ đồng. Nhưng **chi phí bán hàng và quản lý doanh nghiệp tăng lên**, ở mức **3.66** tỷ đồng. Bên cạnh đó, **chi phí khác bằng 0.03** tỷ đồng, **giảm xuống** so với năm trước.

ROE của NDX năm 2024 **giảm** so với năm trước còn **0.09%**, đây là mức ROE **thấp nhất** trong vòng 5 năm gần đây.



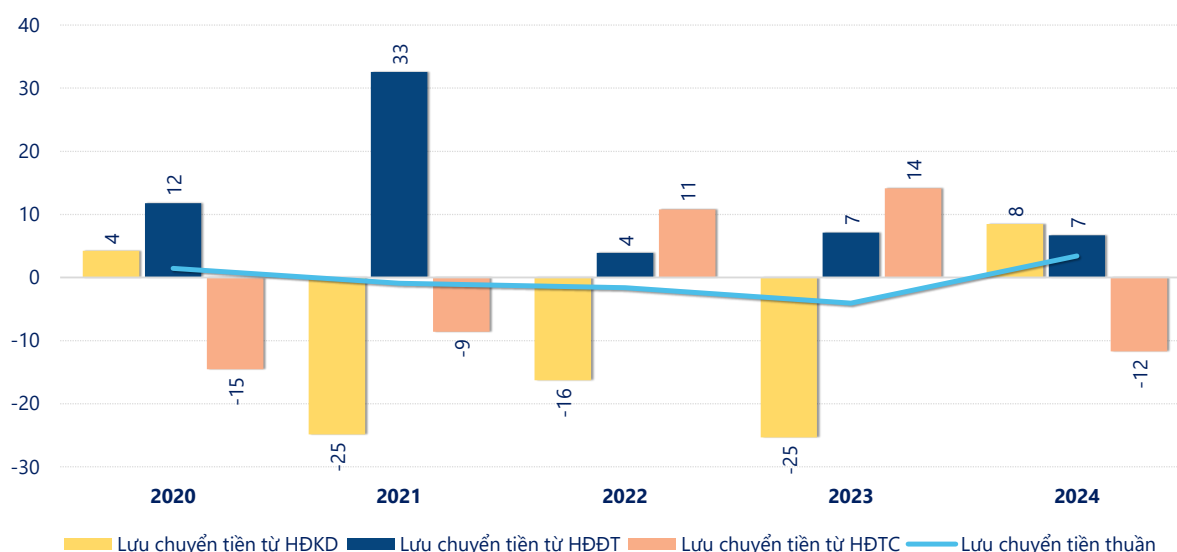
KẾT QUẢ KINH DOANH

(tỷ VNĐ)

	2020	2021	2022	2023	2024
Doanh thu thuần	53.1	121	178	114	48.8
Giá vốn hàng bán	48.3	113	161	110	49.0
Lợi nhuận gộp	4.84	7.84	17.9	4.45	-0.22
Doanh thu HĐTC	10.4	10.6	5.54	6.80	6.62
Chi phí TC	2.22	8.54	3.88	2.86	2.71
Chi phí lãi vay	1.41	2.45	1.70	2.86	2.71
LN trong công ty LKLD	0	0	0	0	0
Chi phí bán hàng	1.07	1.03	1.78	0.93	0.70
Chi phí QLDN	1.89	3.58	4.74	2.25	2.96
LN thuần từ HĐKD	10.1	5.30	13.1	5.21	0.03
Lợi nhuận khác	0.19	0.52	-1.06	0.00	-0.01
LN trước thuế	10.3	5.82	12.0	5.21	0.03
Lợi nhuận sau thuế	8.82	4.58	9.15	3.79	0.01
LNST của CĐ cty mẹ	8.91	5.22	9.53	4.11	0.11

tỷ VNĐ

Lưu chuyển tiền



Lưu chuyển tiền thuần năm 2024 của NDX bằng **3.41** tỷ đồng, **tăng** so với năm 2023 (-4.07 tỷ đồng). Trong đó, lưu chuyển tiền từ **hoạt động kinh doanh** bằng **8.45** tỷ đồng, từ **hoạt động đầu tư** là **6.66** tỷ đồng và từ **hoạt động tài chính** là **-11.71** tỷ đồng.