

KẾT QUẢ KINH DOANH

Ngày	19,000 VNĐ		
31/12/2024			
Thay đổi	1 tháng	3 tháng	6 tháng
	-3.6%	1.1%	-

DT thuần	2024	YoY
5,268		▲ 385
tỷ VNĐ		▲ 7.9%

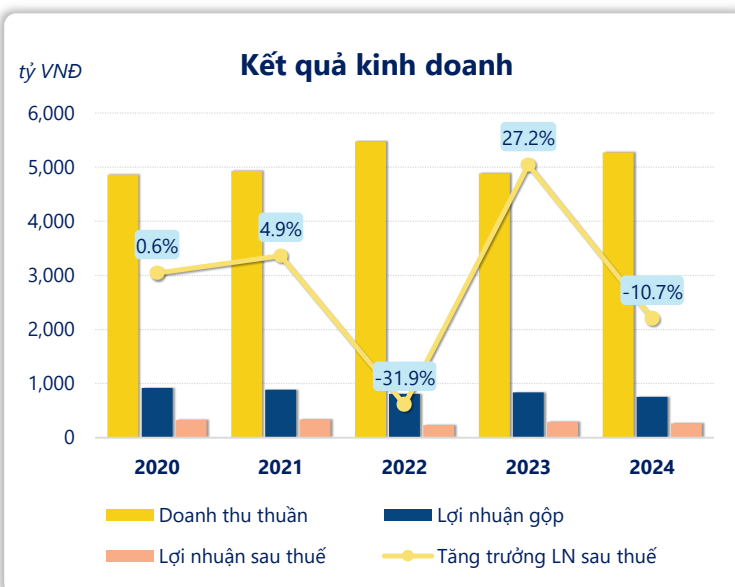
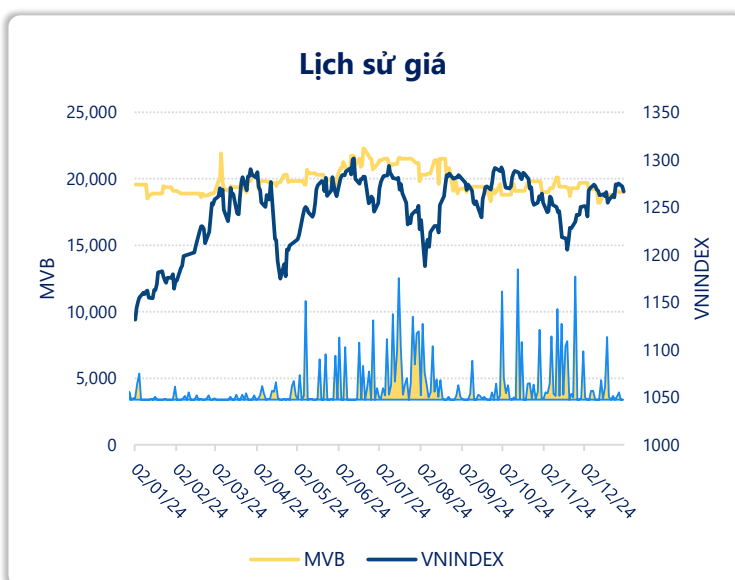
LN gộp	2024	YoY
755		▼ 82.0
tỷ VNĐ		▼ 9.8%

LN thuần	2024	YoY
290		▼ 73.0
tỷ VNĐ		▼ 19.9%

LN sau thuế	2024	YoY
262		▼ 32.0
tỷ VNĐ		▼ 10.7%

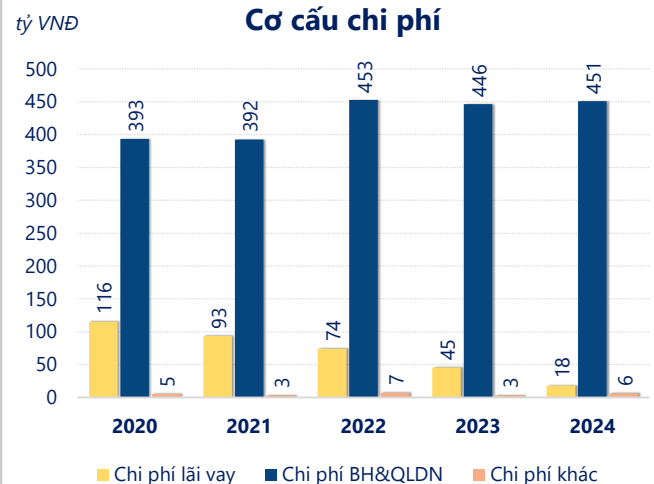
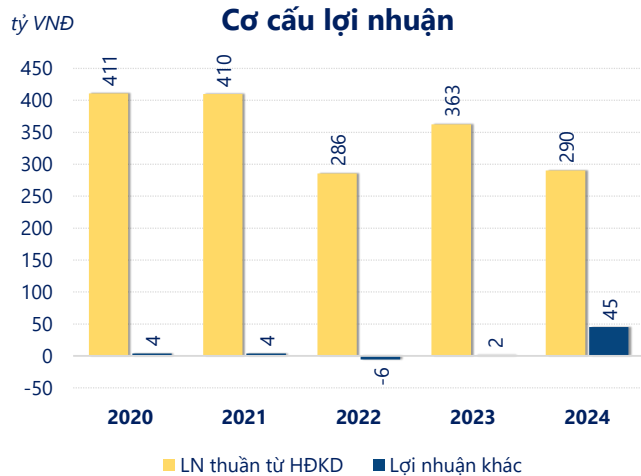
ROE	2024	+/- YoY
10.7%		▼ 1.4%

ROA	2024	+/- YoY
7.0%		▼ 0.5%



Năm **2024**, **MVB** ghi nhận doanh thu thuần **5,268** tỷ đồng và lợi nhuận sau thuế **262.2** tỷ đồng, lần lượt **tăng 7.88%** và **giảm 10.7%** so với năm trước.

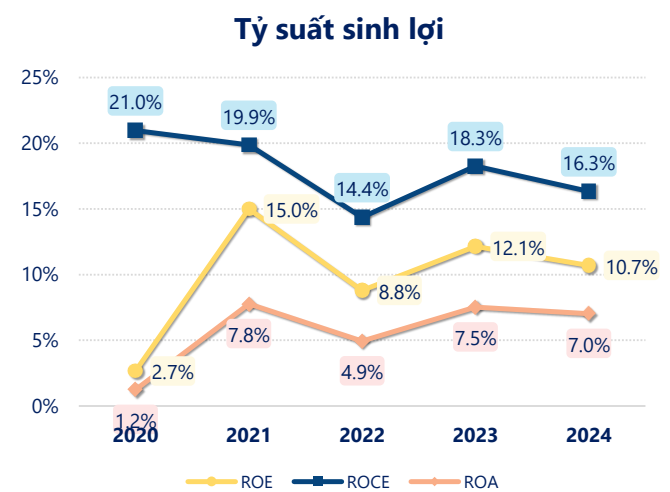
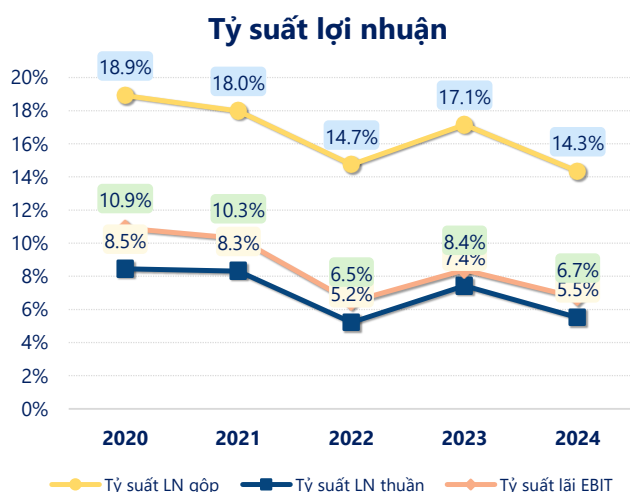
Mặc dù doanh thu thuần tăng nhưng lợi nhuận sau thuế giảm, có thể do sự gia tăng của chi phí hoạt động hoặc giá vốn. Tuy nhiên, với **ROE là 10.7%** thì công ty vẫn có mức sinh lợi ổn định và đảm bảo hiệu quả hoạt động.



Năm **2024**, MVB có **lợi nhuận thuần từ hoạt động kinh doanh** đạt **290.4** tỷ đồng, **giảm đi 72.18** tỷ so với năm trước. Và thấp hơn mức bình quân lợi nhuận thuần 5 năm (351.9 tỷ đồng) là 61.43 tỷ đồng. Cho thấy xu hướng không tích cực từ hoạt động kinh doanh, cần điều chỉnh chiến lược để hoạt động kinh doanh phục hồi.

Chi phí lãi vay giảm xuống so với năm trước, còn **17.94** tỷ đồng. Nhưng **chi phí bán hàng và quản lý doanh nghiệp tăng lên**, ở mức **450.8** tỷ đồng. Bên cạnh đó, **chi phí khác** bằng **5.98** tỷ đồng, **tăng lên** so với năm trước.

ROE của MVB năm 2024 **giảm** so với năm trước còn **10.7%**, tuy nhiên vẫn **cao hơn mức bình quân** trong vòng 5 năm gần đây.



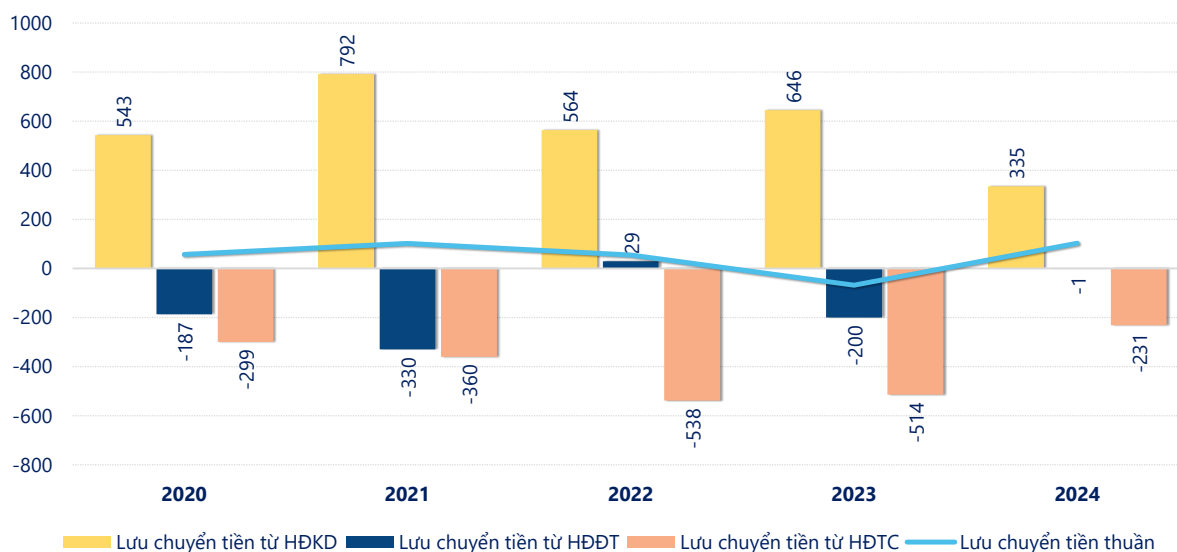
KẾT QUẢ KINH DOANH

(tỷ VNĐ)

	2020	2021	2022	2023	2024
Doanh thu thuần	4,859	4,927	5,476	4,883	5,268
Giá vốn hàng bán	3,940	4,041	4,669	4,046	4,513
Lợi nhuận gộp	919	886	807	837	755
Doanh thu HĐTC	7.03	15.9	13.7	25.4	13.7
Chi phí TC	122	99.6	82.3	53.9	27.7
Chi phí lãi vay	116	93.5	74.3	45.5	17.9
LN trong công ty LKLD	0	0	0	0	0
Chi phí bán hàng	100	92.2	105	106	101
Chi phí QLDN	293	300	348	340	350
LN thuần từ HĐKD	411	410	286	363	290
Lợi nhuận khác	3.60	3.66	-5.69	1.50	45.1
LN trước thuế	414	413	280	364	336
Lợi nhuận sau thuế	323	339	231	294	262
LNST của CĐ cty mẹ	46.8	288	174	244	220

tỷ VNĐ

Lưu chuyển tiền



Lưu chuyển tiền thuần năm 2024 của MVB bằng **102.8** tỷ đồng, **tăng** so với năm 2023 (-68.26 tỷ đồng). Trong đó, lưu chuyển tiền từ **hoạt động kinh doanh** bằng **334.8** tỷ đồng, từ **hoạt động đầu tư** là **-0.70** tỷ đồng và từ **hoạt động tài chính** là **-231.2** tỷ đồng.