

KẾT QUẢ KINH DOANH

Ngày	70,000 VNĐ		
31/12/2024			
Thay đổi	1 tháng	3 tháng	6 tháng
	-2.9%	-6.4%	-8.1%

DT thuần	2024	83,178	YoY ▲ 4,926 ▲ 6.3%
		tỷ VNĐ	

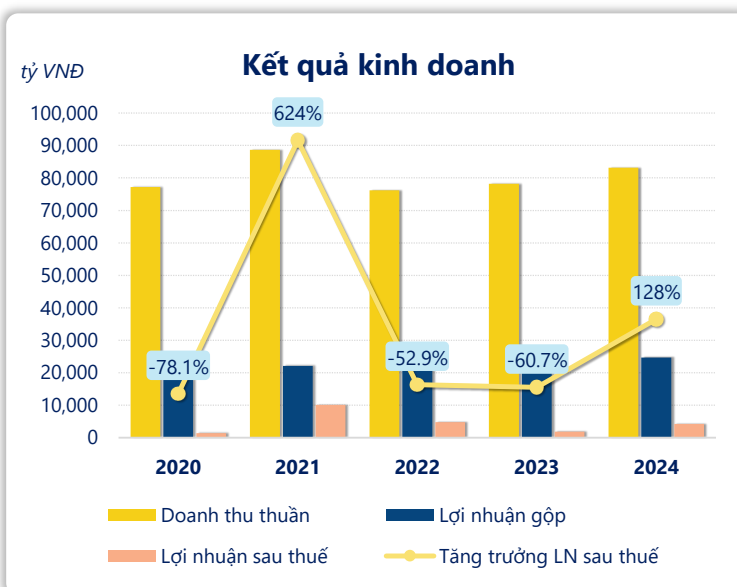
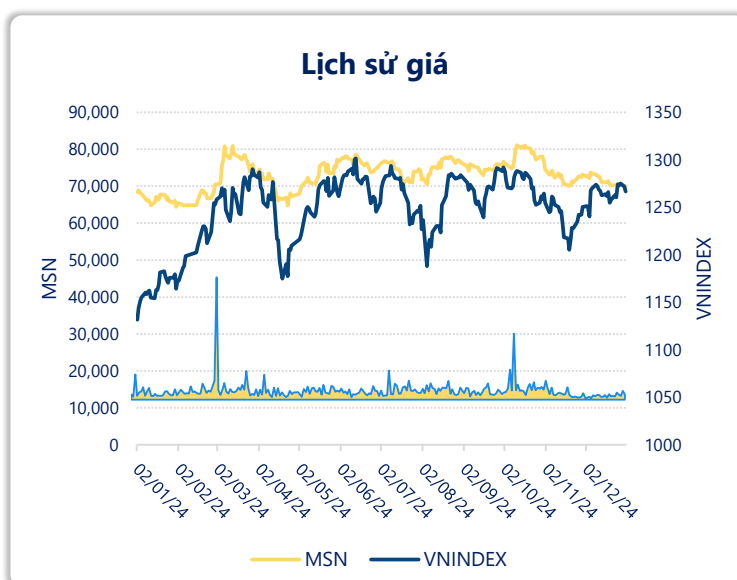
LN góp	2024	24,656	YoY ▲ 2,535 ▲ 11.5%
		tỷ VNĐ	

LN thuần	2024	6,761	YoY ▲ 4,411 ▲ 188%
		tỷ VNĐ	

LN sau thuế	2024	4,272	YoY ▲ 2,402 ▲ 128%
		tỷ VNĐ	

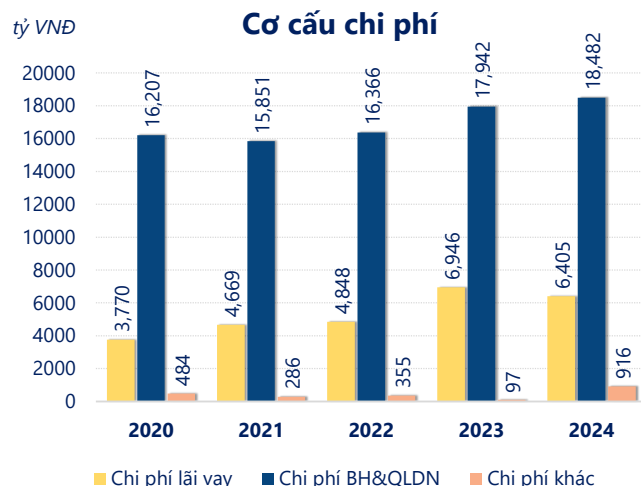
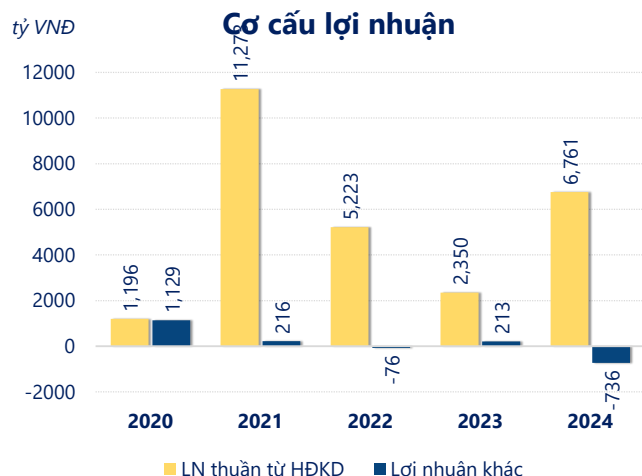
ROE	2024	5.1%	+/- YoY ▲ 3.9%
-----	------	------	-------------------

ROA	2024	1.4%	+/- YoY ▲ 1.1%
-----	------	------	-------------------



Kết quả kinh doanh **MSN** năm **2024**, doanh thu thuần đạt **83,178** tỷ đồng **tăng 6.30%**, lợi nhuận sau thuế **tăng mạnh 128%** đạt **4,272** tỷ đồng.

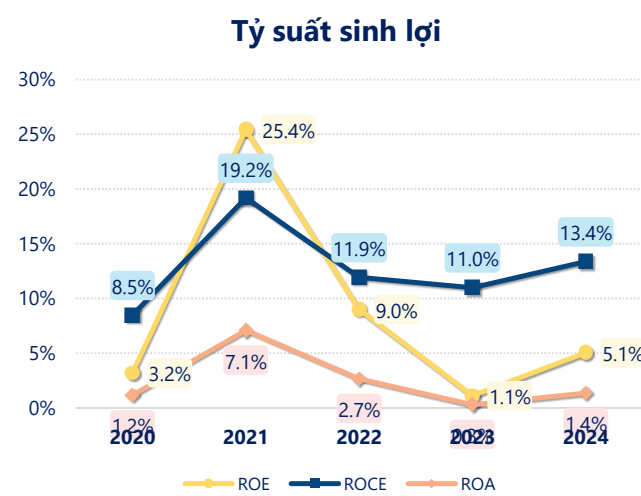
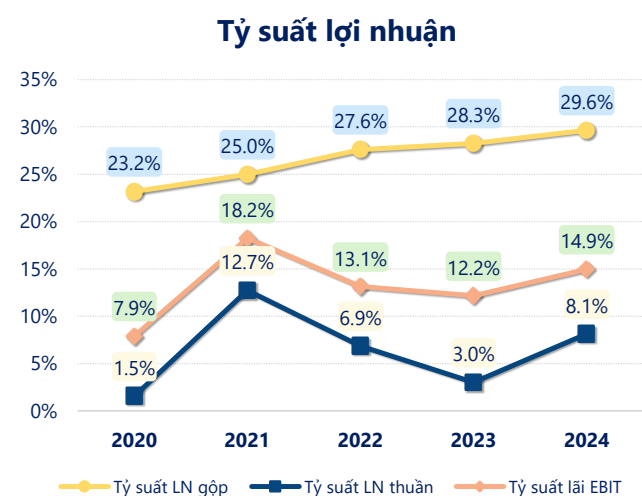
Công ty có sự tăng trưởng về doanh thu và lợi nhuận, với **ROE** đạt **5.06%**. Là một tín hiệu tích cực về hoạt động kinh doanh, tuy nhiên công ty cần cải thiện hiệu quả hoạt động tốt hơn.



Năm **2024**, **MSN** có **lợi nhuận thuần từ hoạt động kinh doanh** đạt **6,761** tỷ đồng, **tăng lên 4,410** tỷ so với năm trước. Và cao hơn mức bình quân lợi nhuận thuần 5 năm (5,361 tỷ đồng) là 1,400 tỷ đồng. Cho thấy xu hướng tích cực từ hoạt động kinh doanh khi có sự phục hồi trong những năm gần đây.

Chi phí lãi vay giảm xuống so với năm trước, còn **6,405** tỷ đồng. Nhưng **chi phí bán hàng và quản lý doanh nghiệp tăng lên**, ở mức **18,482** tỷ đồng. Bên cạnh đó, **chi phí khác bằng 915.8** tỷ đồng, **tăng lên** so với năm trước.

ROE của MSN năm 2024 **tăng trưởng** so với năm trước đạt giá trị bằng **5.06%**, tuy nhiên vẫn **thấp hơn mức bình quân** trong vòng 5 năm gần đây.



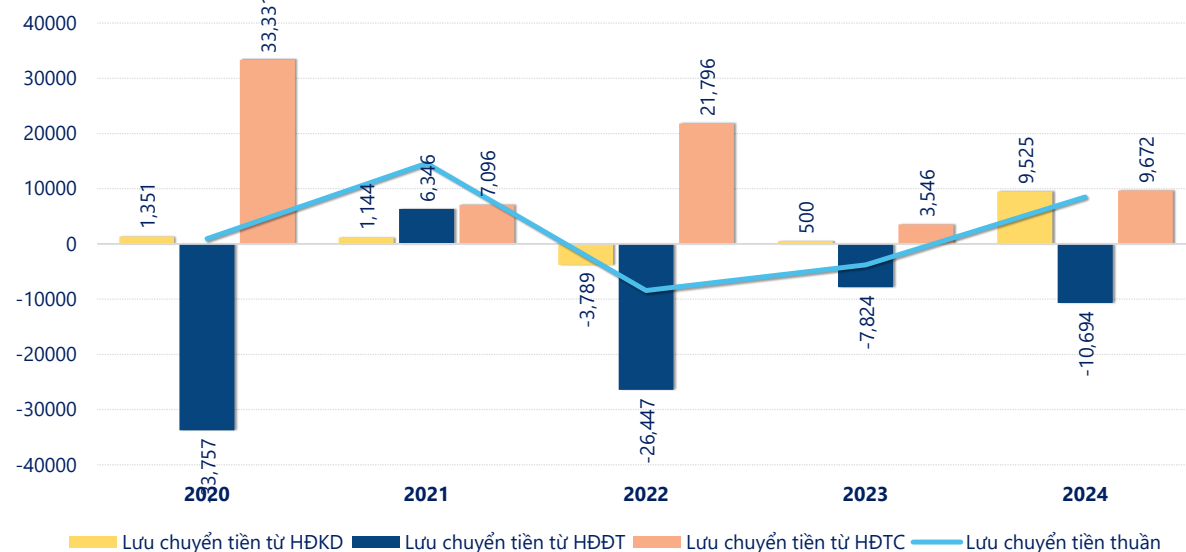
KẾT QUẢ KINH DOANH

(tỷ VNĐ)

	2020	2021	2022	2023	2024
Doanh thu thuần	77,218	88,629	76,189	78,252	83,178
Giá vốn hàng bán	59,329	66,494	55,154	56,131	58,522
Lợi nhuận gộp	17,889	22,135	21,035	22,121	24,656
Doanh thu HĐTC	1,431	6,800	2,576	2,405	4,044
Chi phí TC	4,557	5,707	6,362	8,130	7,900
Chi phí lãi vay	3,770	4,669	4,848	6,946	6,405
LN trong công ty LKLD	2,640	3,897	4,340	3,896	4,444
Chi phí bán hàng	13,166	11,786	12,512	14,192	14,565
Chi phí QLDN	3,041	4,065	3,854	3,750	3,917
LN thuần từ HĐKD	1,196	11,273	5,223	2,350	6,761
Lợi nhuận khác	1,129	216	-75.6	213	-736
LN trước thuế	2,325	11,489	5,147	2,563	6,025
Lợi nhuận sau thuế	1,395	10,101	4,754	1,870	4,272
LNST của CĐ cty mẹ	1,234	8,563	3,567	419	1,999

tỷ VNĐ

Lưu chuyển tiền



Lưu chuyển tiền thuần năm 2024 của MSN bằng **8,503** tỷ đồng, **tăng** so với năm 2023 (-3,777 tỷ đồng). Trong đó, lưu chuyển tiền từ **hoạt động kinh doanh** bằng **9,525** tỷ đồng, từ **hoạt động đầu tư** là **-10,694** tỷ đồng và từ **hoạt động tài chính** là **9,672** tỷ đồng.