

KẾT QUẢ KINH DOANH

Ngày	26,000 VNĐ		
31/12/2024			
Thay đổi	1 tháng	3 tháng	6 tháng
	8.3%	-0.4%	-3.2%

DT thuần	2024	
	443	YoY ▲ 40.0 ▲ 10.0%
	tỷ VNĐ	

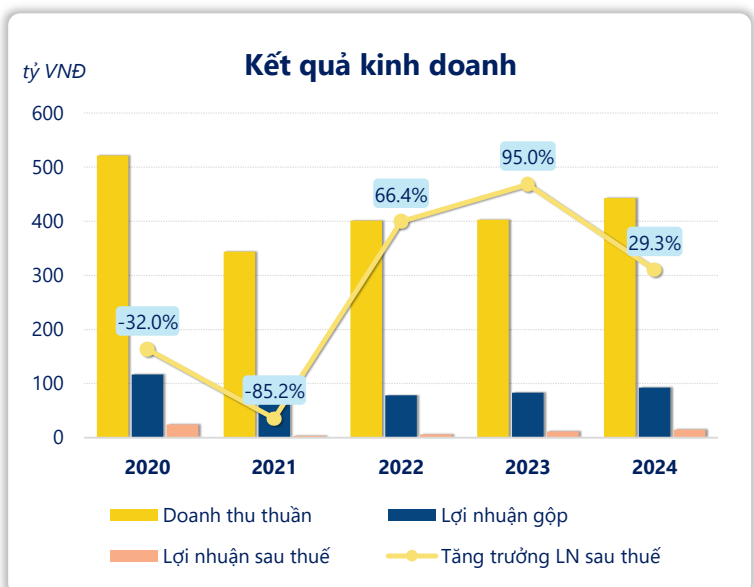
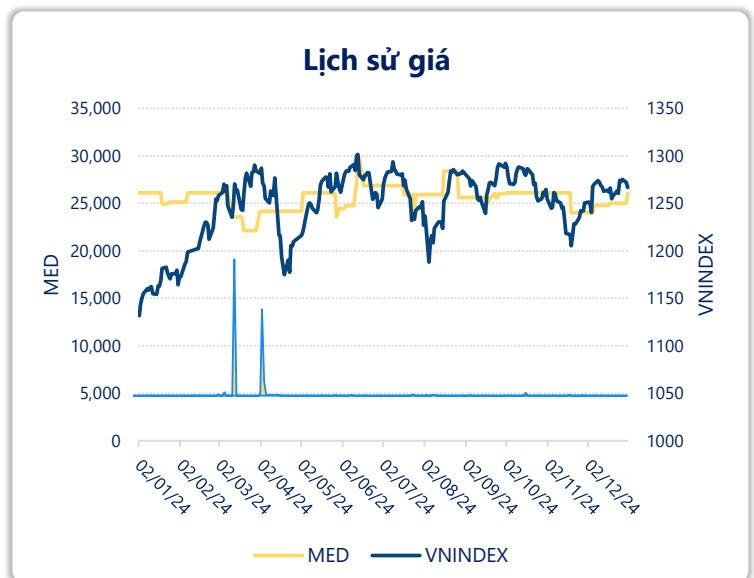
LN gộp	2024	
	92.5	YoY ▲ 9.40 ▲ 11.3%
	tỷ VNĐ	

LN thuần	2024	
	18.4	YoY ▲ 3.10 ▲ 20.3%
	tỷ VNĐ	

LN sau thuế	2024	
	15.2	YoY ▲ 3.50 ▲ 29.3%
	tỷ VNĐ	

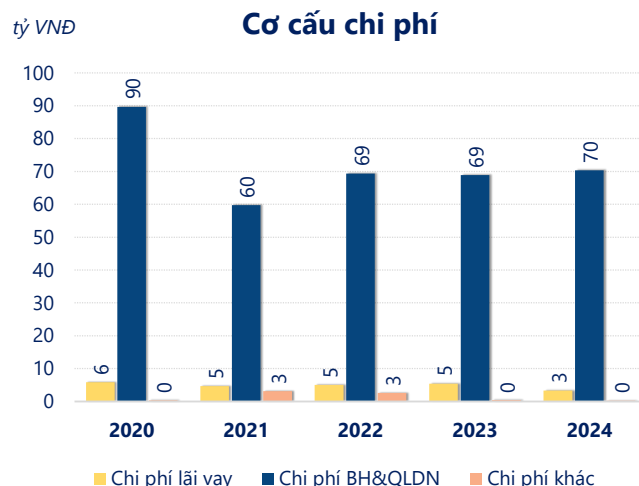
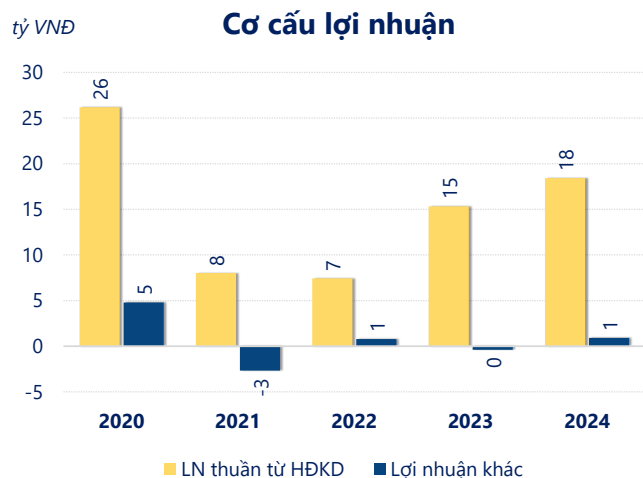
ROE	2024	
	4.6%	+/- YoY ▲ 1.0%

ROA	2024	
	2.8%	+/- YoY ▲ 0.9%



Năm **2024**, **MED** ghi nhận doanh thu thuần **443.1** tỷ đồng và lợi nhuận sau thuế **15.18** tỷ đồng, lần lượt **tăng 10.0%** và **tăng 29.3%** so với năm trước.

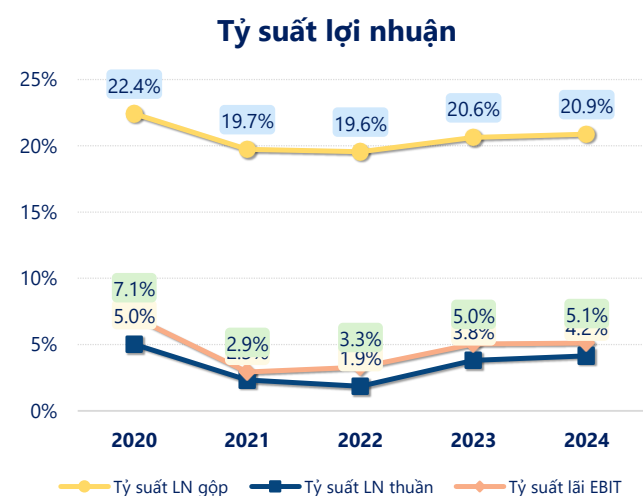
Công ty có sự tăng trưởng về doanh thu và lợi nhuận, với **ROE** đạt **4.61%**. Là một tín hiệu tích cực về hoạt động kinh doanh, tuy nhiên công ty cần cải thiện hiệu quả hoạt động tốt hơn.



Năm **2024**, MED có **lợi nhuận thuần từ hoạt động kinh doanh** đạt **18.43** tỷ đồng, **tăng lên 3.10** tỷ so với năm trước. Và cao hơn mức bình quân lợi nhuận thuần 5 năm (15.08 tỷ đồng) là 3.34 tỷ đồng. Cho thấy xu hướng tích cực từ hoạt động kinh doanh khi có sự phục hồi trong những năm gần đây.

Chi phí lãi vay giảm xuống so với năm trước, còn **3.29** tỷ đồng. Nhưng **chi phí bán hàng và quản lý doanh nghiệp tăng lên**, ở mức **70.37** tỷ đồng. Bên cạnh đó, **chi phí khác bằng 0.28** tỷ đồng, **giảm xuống** so với năm trước.

ROE của MED năm 2024 **tăng trưởng** so với năm trước đạt giá trị bằng **4.61%**, tuy nhiên vẫn **thấp hơn mức bình quân** trong vòng 5 năm gần đây.



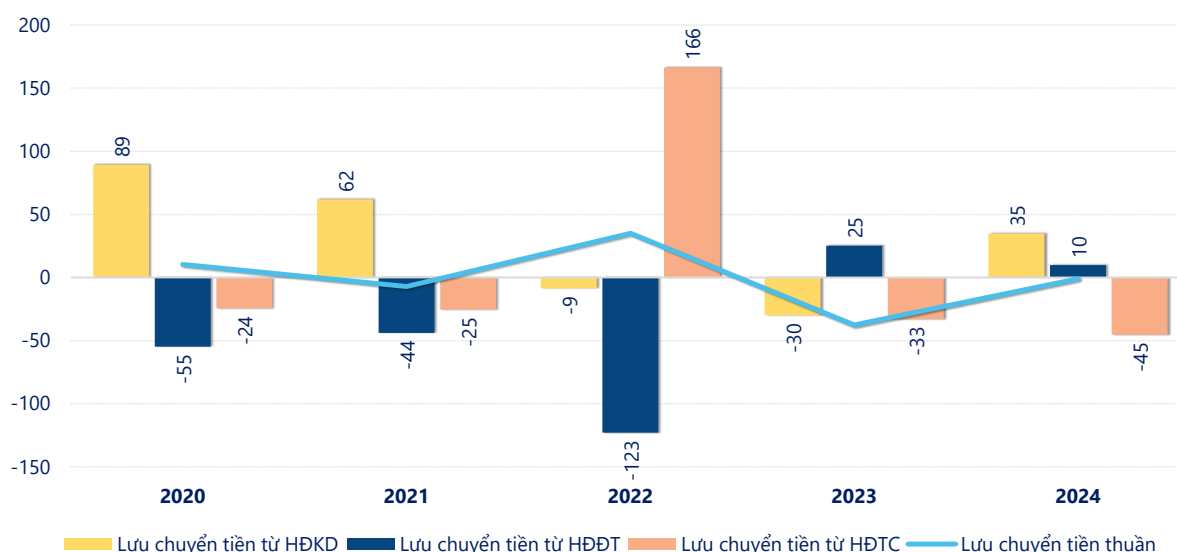
KẾT QUẢ KINH DOANH

(tỷ VNĐ)

	2020	2021	2022	2023	2024
Doanh thu thuần	521	344	401	403	443
Giá vốn hàng bán	405	276	323	320	351
Lợi nhuận gộp	117	67.9	78.4	83.1	92.5
Doanh thu HĐTC	5.42	5.37	5.90	7.85	2.19
Chi phí TC	6.45	5.49	7.54	6.71	5.88
Chi phí lãi vay	5.82	4.72	5.00	5.39	3.29
LN trong công ty LKLD	0	0	0	0	0
Chi phí bán hàng	38.5	16.0	14.4	12.7	7.96
Chi phí QLDN	51.2	43.8	54.9	56.2	62.4
LN thuần từ HĐKD	26.2	8.03	7.44	15.3	18.4
Lợi nhuận khác	4.79	-2.66	0.79	-0.40	0.91
LN trước thuế	31.0	5.37	8.24	14.9	19.3
Lợi nhuận sau thuế	24.4	3.62	6.02	11.7	15.2
LNST của CĐ cty mẹ	24.4	3.62	6.02	11.7	15.2

tỷ VNĐ

Lưu chuyển tiền



Lưu chuyển tiền thuần năm 2024 của MED bằng **-0.92** tỷ đồng, **tăng** so với năm 2023 (-37.65 tỷ đồng). Trong đó, lưu chuyển tiền từ **hoạt động kinh doanh** bằng **34.71** tỷ đồng, từ **hoạt động đầu tư** là **9.85** tỷ đồng và từ **hoạt động tài chính** là **-45.48** tỷ đồng.