

KẾT QUẢ KINH DOANH

Ngày	255,000 VNĐ		
31/12/2024			
Thay đổi	1 tháng	3 tháng	6 tháng
	70.4%	91.6%	87.4%

2024			
DT thuần	30,897	YoY	▲ 2,656 ▲ 9.4%
	tỷ VNĐ		

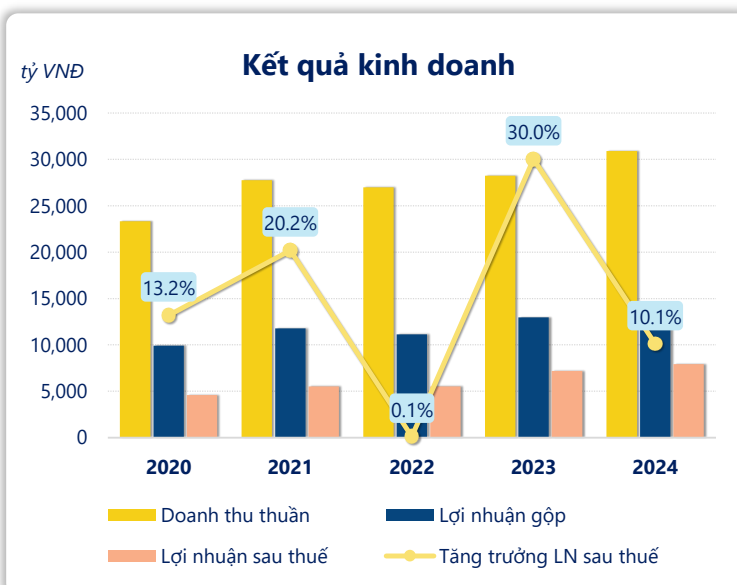
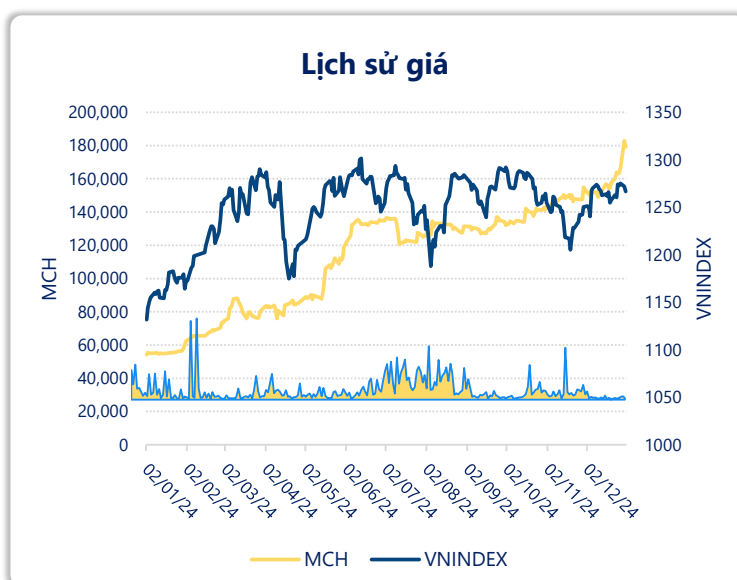
2024			
LN gộp	14,405	YoY	▲ 1,431 ▲ 11.0%
	tỷ VNĐ		

2024			
LN thuần	9,013	YoY	▲ 918 ▲ 11.3%
	tỷ VNĐ		

2024			
LN sau thuế	7,921	YoY	▲ 727 ▲ 10.1%
	tỷ VNĐ		

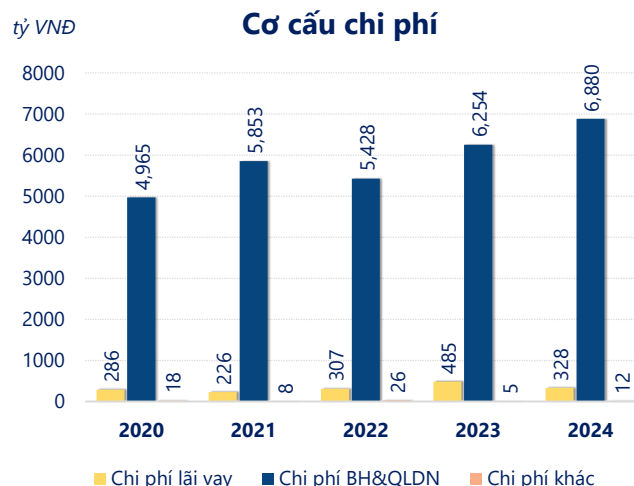
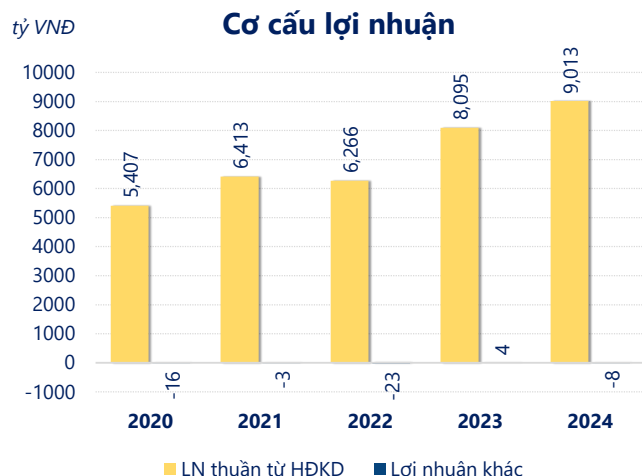
2024			
ROE	41.4%	+/- YoY	▲ 12.4%

2024			
ROA	22.8%	+/- YoY	▲ 3.7%



Kết quả kinh doanh **MCH** năm **2024**, doanh thu thuần đạt **30,897** tỷ đồng **tăng 9.41%**, lợi nhuận sau thuế **tăng mạnh 10.1%** đạt **7,921** tỷ đồng.

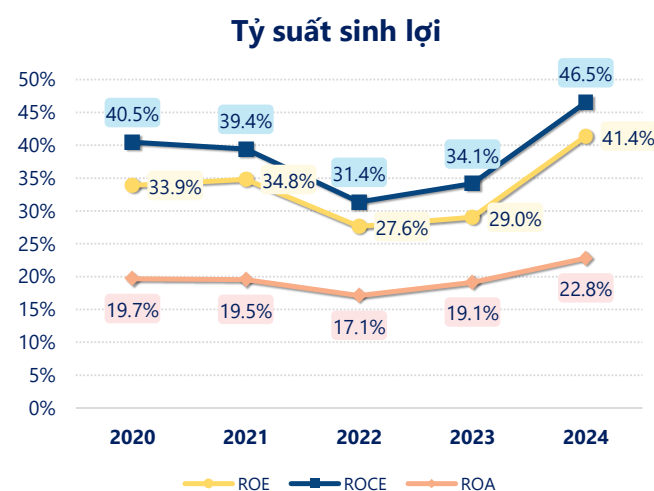
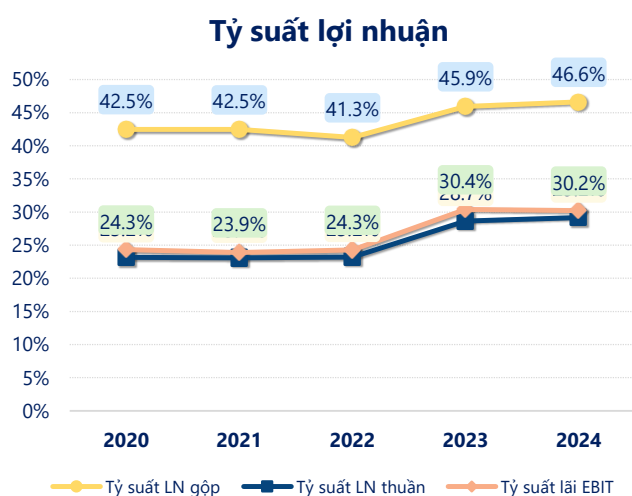
Hoạt động kinh doanh của công ty có sự tăng trưởng doanh thu và lợi nhuận, cùng với **ROE** khá tốt là **41.4%** cho thấy công ty đang phát triển và có hiệu quả hoạt động ổn định.



Năm **2024**, **MCH** có **lợi nhuận thuần từ hoạt động kinh doanh** đạt **9,013** tỷ đồng, **tăng lên 917.8** tỷ so với năm trước. Và cao hơn mức bình quân lợi nhuận thuần 5 năm (7,039 tỷ đồng) là 1,974 tỷ đồng. Cho thấy xu hướng tích cực từ hoạt động kinh doanh khi có sự phục hồi trong những năm gần đây.

Chi phí lãi vay giảm xuống so với năm trước, còn **327.5** tỷ đồng. Nhưng **chi phí bán hàng và quản lý doanh nghiệp tăng lên**, ở mức **6,880** tỷ đồng. Bên cạnh đó, **chi phí khác** bằng **12.04** tỷ đồng, **tăng lên** so với năm trước.

ROE của MCH năm 2024 **tăng trưởng** so với năm trước đạt giá trị bằng **41.4%**, đây là mức ROE **cao nhất** trong vòng 5 năm gần đây.



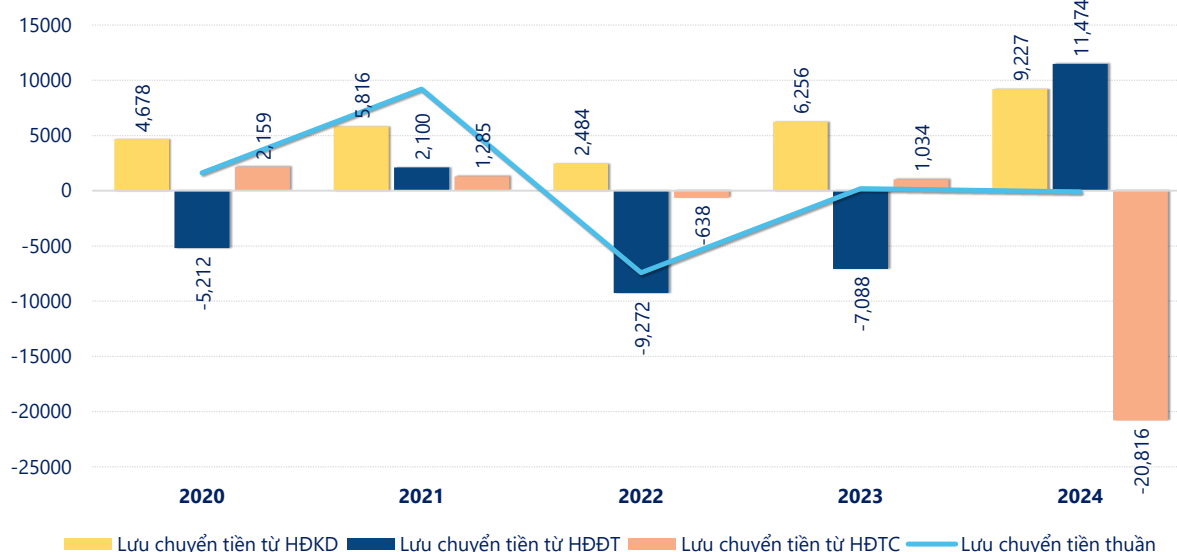
KẾT QUẢ KINH DOANH

(tỷ VNĐ)

	2020	2021	2022	2023	2024
Doanh thu thuần	23,343	27,774	26,977	28,241	30,897
Giá vốn hàng bán	13,424	15,983	15,846	15,267	16,493
Lợi nhuận gộp	9,919	11,791	11,132	12,974	14,405
Doanh thu HĐTC	755	720	935	1,854	1,801
Chi phí TC	315	258	385	538	378
Chi phí lãi vay	286	226	307	485	328
LN trong công ty LKLD	13.3	13.3	13.3	58.7	65.1
Chi phí bán hàng	4,071	4,780	4,527	5,328	5,904
Chi phí QLDN	894	1,073	901	926	976
LN thuần từ HĐKD	5,407	6,413	6,266	8,095	9,013
Lợi nhuận khác	-15.9	-2.68	-22.8	4.09	-8.28
LN trước thuế	5,391	6,411	6,243	8,099	9,004
Lợi nhuận sau thuế	4,598	5,526	5,533	7,194	7,921
LNST của CĐ cty mẹ	4,520	5,442	5,451	7,085	7,803

tỷ VNĐ

Lưu chuyển tiền



Lưu chuyển tiền thuần năm 2024 của MCH bằng **-115.2** tỷ đồng, **giảm** so với năm 2023 (201.5 tỷ đồng). Trong đó, lưu chuyển tiền từ **hoạt động kinh doanh** bằng **9,227** tỷ đồng, từ **hoạt động đầu tư** là **11,474** tỷ đồng và từ **hoạt động tài chính** là **-20,816** tỷ đồng.