

KẾT QUẢ KINH DOANH

Ngày	6,000 VNĐ		
31/12/2024			
Thay đổi	1 tháng	3 tháng	6 tháng
	-6.3%	-9.1%	-

DT thuần	2024		
	372	YoY ▲ 25.0 ▲ 7.3%	
	tỷ VNĐ		

LN gộp	2024		
	28.8	YoY ▲ 18.1 ▲ 170%	
	tỷ VNĐ		

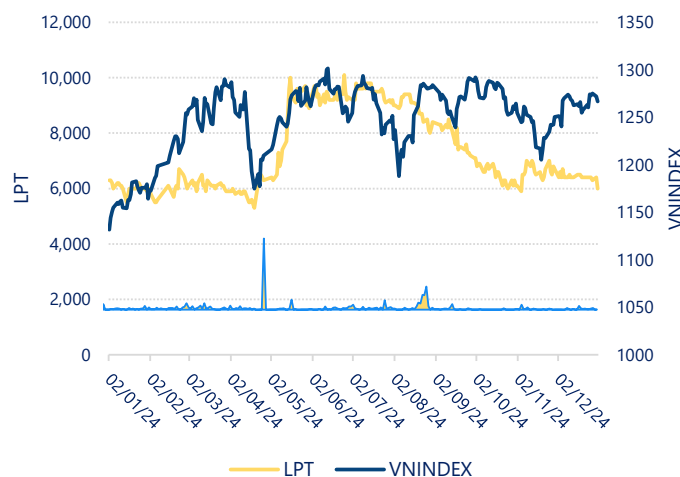
LN thuần	2024		
	19.2	YoY ▲ 15.7 ▲ 453%	
	tỷ VNĐ		

LN sau thuế	2024		
	15.2	YoY ▲ 12.1 ▲ 390%	
	tỷ VNĐ		

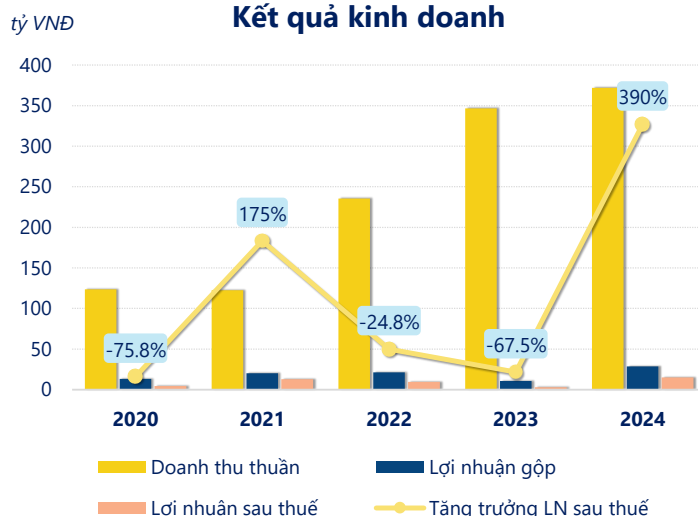
ROE	2024		
	10.2%	+/- YoY ▲ 8.0%	

ROA	2024		
	6.6%	+/- YoY ▲ 5.2%	

Lịch sử giá

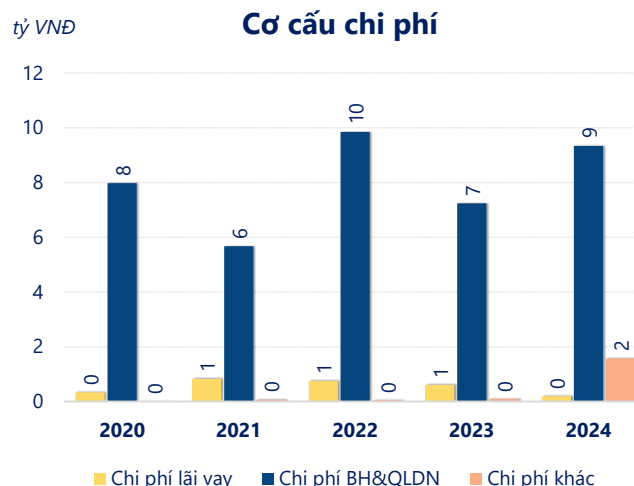
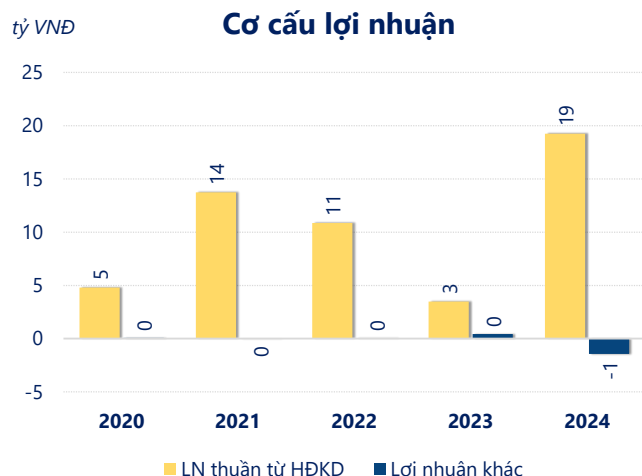


Kết quả kinh doanh



Năm **2024**, **LPT** ghi nhận doanh thu thuần **372.1** tỷ đồng và lợi nhuận sau thuế **15.25** tỷ đồng, lần lượt **tăng 7.30%** và **tăng 390%** so với năm trước.

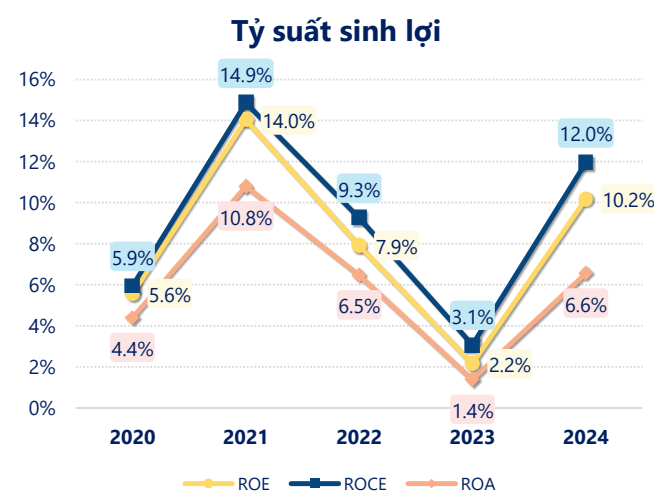
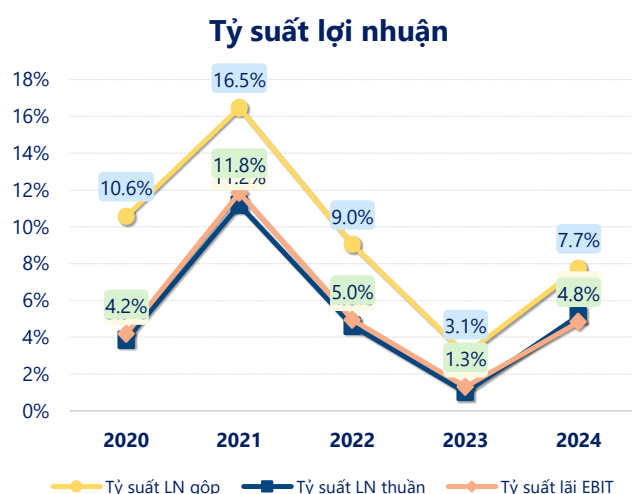
Hoạt động kinh doanh của công ty có sự tăng trưởng doanh thu và lợi nhuận, cùng với **ROE** khá tốt là **10.2%** cho thấy công ty đang phát triển và có hiệu quả hoạt động ổn định.



Năm **2024**, LPT có **lợi nhuận thuần từ hoạt động kinh doanh** đạt **19.24** tỷ đồng, **tăng lên 15.76** tỷ so với năm trước. Và cao hơn mức bình quân lợi nhuận thuần 5 năm (10.42 tỷ đồng) là 8.82 tỷ đồng. Cho thấy xu hướng tích cực từ hoạt động kinh doanh khi có sự phục hồi trong những năm gần đây.

Chi phí lãi vay giảm xuống so với năm trước, còn **0.20** tỷ đồng. Nhưng **chi phí bán hàng và quản lý doanh nghiệp tăng lên**, ở mức **9.34** tỷ đồng. Bên cạnh đó, **chi phí khác bằng 1.57** tỷ đồng, **tăng lên** so với năm trước.

ROE của LPT năm 2024 **tăng trưởng** so với năm trước đạt giá trị bằng **10.2%**, **cao hơn mức bình quân** trong vòng 5 năm gần đây.



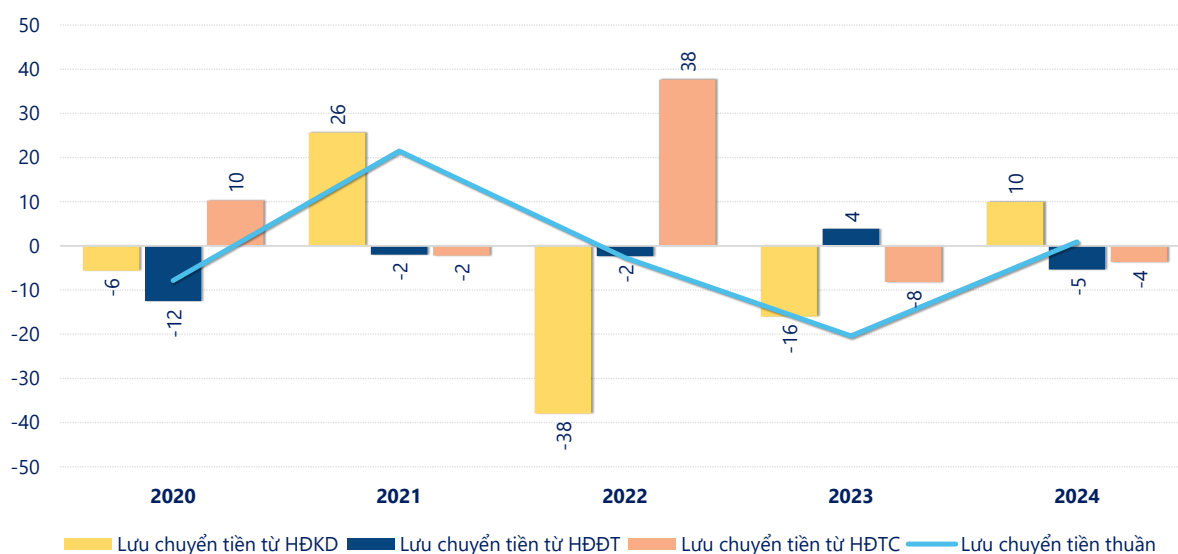
KẾT QUẢ KINH DOANH

(tỷ VNĐ)

	2020	2021	2022	2023	2024
Doanh thu thuần	124	123	235	347	372
Giá vốn hàng bán	111	103	214	336	343
Lợi nhuận gộp	13.1	20.2	21.3	10.7	28.8
Doanh thu HĐTC	0.00	0.02	0.21	0.66	0.01
Chi phí TC	0.33	0.82	0.75	0.60	0.22
Chi phí lãi vay	0.33	0.82	0.75	0.60	0.20
LN trong công ty LKLD	0	0	0	0	0
Chi phí bán hàng	1.51	0.55	3.36	1.84	1.75
Chi phí QLDN	6.46	5.12	6.49	5.40	7.59
LN thuần từ HĐKD	4.78	13.7	10.9	3.48	19.2
Lợi nhuận khác	0.06	-0.02	0.04	0.43	-1.45
LN trước thuế	4.84	13.7	10.9	3.91	17.8
Lợi nhuận sau thuế	4.63	12.7	9.58	3.11	15.2
LNST của CĐ cty mẹ	4.63	12.7	9.58	3.11	15.2

tỷ VNĐ

Lưu chuyển tiền



Lưu chuyển tiền thuần năm 2024 của LPT bằng **0.93** tỷ đồng, **tăng** so với năm 2023 (-20.38 tỷ đồng). Trong đó, lưu chuyển tiền từ **hoạt động kinh doanh** bằng **9.91** tỷ đồng, từ **hoạt động đầu tư** là **-5.32** tỷ đồng và từ **hoạt động tài chính** là **-3.66** tỷ đồng.