

KẾT QUẢ KINH DOANH

| | | | |
|------------|------------|---------|---------|
| Ngày | 16,700 VNĐ | | |
| 31/12/2024 | | | |
| Thay đổi | 1 tháng | 3 tháng | 6 tháng |
| | 14.4% | 32.0% | 34.0% |

| | | | |
|----------|------|--------|---------------------------|
| DT thuần | 2024 | 6,102 | YoY ▲ 1,023 ▲ 20.1% |
| | | tỷ VNĐ | |

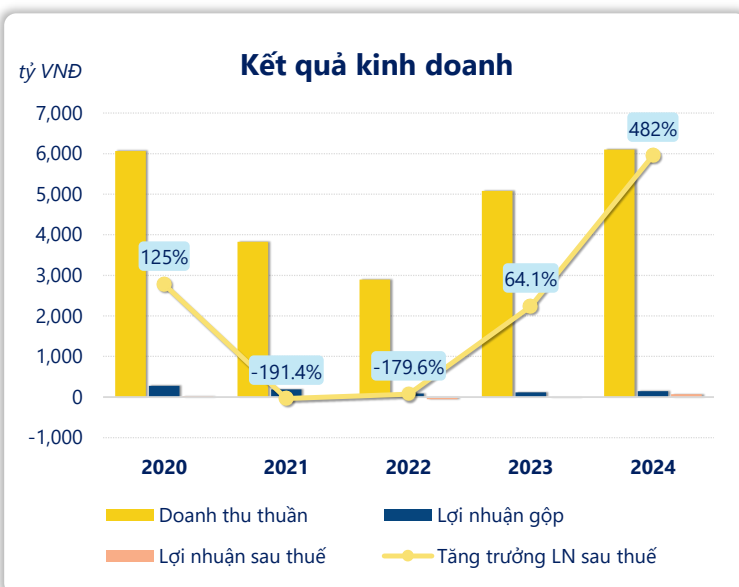
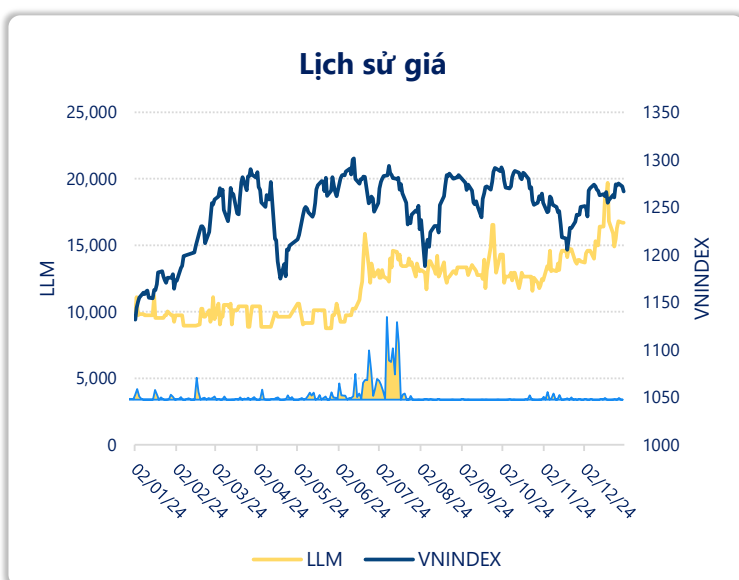
| | | | |
|--------|------|--------|--------------------------|
| LN góp | 2024 | 144 | YoY ▲ 24.0 ▲ 20.3% |
| | | tỷ VNĐ | |

| | | | |
|----------|------|--------|-------------------------|
| LN thuần | 2024 | 62.4 | YoY ▲ 76.8 ▲ 534% |
| | | tỷ VNĐ | |

| | | | |
|-------------|------|--------|-------------------------|
| LN sau thuế | 2024 | 74.5 | YoY ▲ 94.0 ▲ 482% |
| | | tỷ VNĐ | |

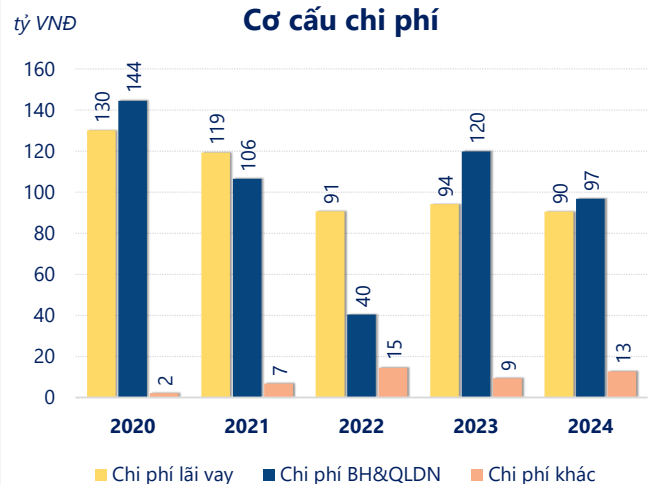
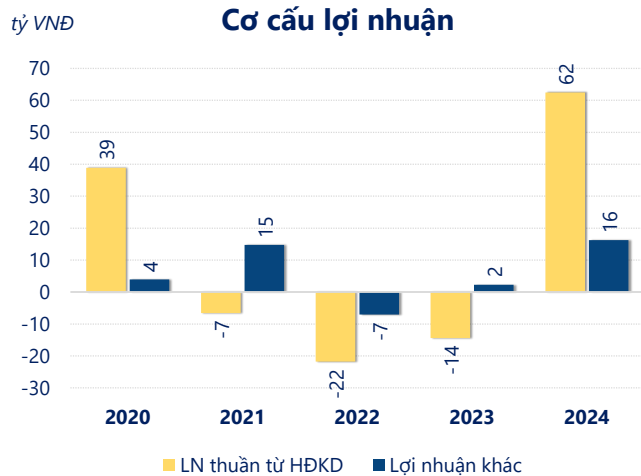
| | | | |
|-----|------|------|-------------------|
| ROE | 2024 | 9.1% | +/- YoY ▲ 8.7% |
|-----|------|------|-------------------|

| | | | |
|-----|------|------|-------------------|
| ROA | 2024 | 1.4% | +/- YoY ▲ 1.3% |
|-----|------|------|-------------------|



Năm **2024**, LLM ghi nhận doanh thu thuần **6,102** tỷ đồng và lợi nhuận sau thuế **74.53** tỷ đồng, lần lượt **tăng 20.1%** và **tăng 482%** so với năm trước.

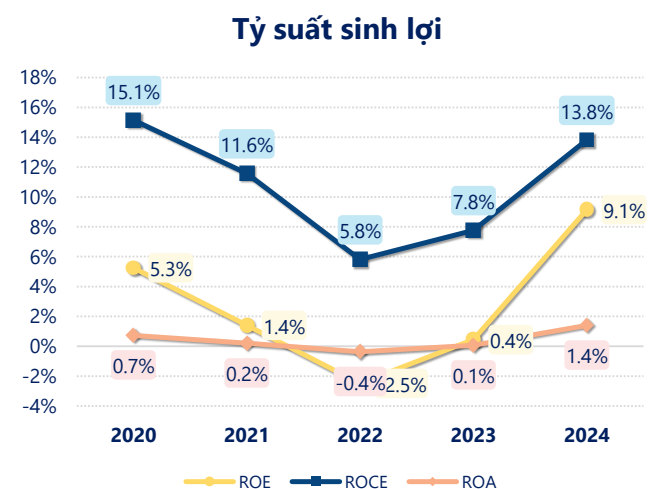
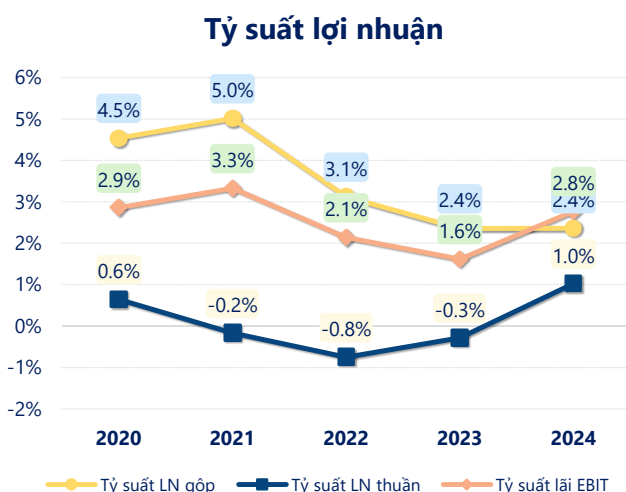
Công ty có sự tăng trưởng về doanh thu và lợi nhuận, với **ROE** đạt **9.15%**. Là một tín hiệu tích cực về hoạt động kinh doanh, tuy nhiên công ty cần cải thiện hiệu quả hoạt động tốt hơn.



Năm **2024**, LLM có **lợi nhuận thuần từ hoạt động kinh doanh** đạt **62.43** tỷ đồng, **tăng lên 76.83** tỷ so với năm trước. Và cao hơn mức bình quân lợi nhuận thuần 5 năm (11.71 tỷ đồng) là 50.72 tỷ đồng. Cho thấy xu hướng tích cực từ hoạt động kinh doanh khi có sự phục hồi trong những năm gần đây.

Chi phí lãi vay giảm xuống so với năm trước, còn **90.48** tỷ đồng. Cùng với đó **chi phí bán hàng và quản lý doanh nghiệp cũng giảm xuống** còn **96.76** tỷ đồng. Bên cạnh đó, **chi phí khác bằng 12.77** tỷ đồng, **tăng lên** so với năm trước.

ROE của LLM năm 2024 **tăng trưởng** so với năm trước đạt giá trị bằng **9.15%**, đây là mức ROE **cao nhất** trong vòng 5 năm gần đây.



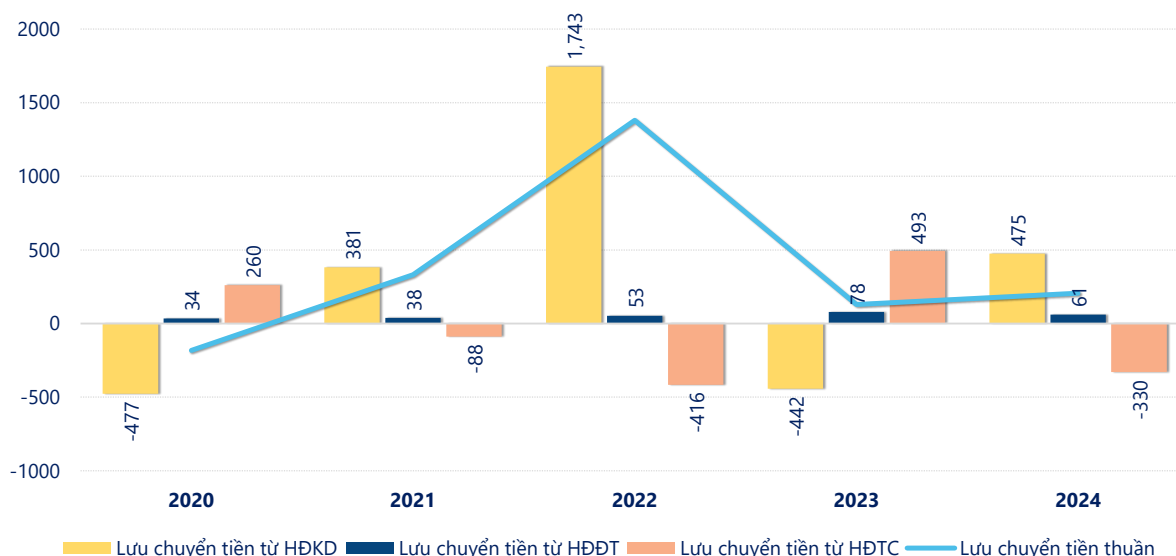
KẾT QUẢ KINH DOANH

(tỷ VNĐ)

| | 2020 | 2021 | 2022 | 2023 | 2024 |
|---------------------------|--------------|--------------|--------------|--------------|--------------|
| Doanh thu thuần | 6,060 | 3,826 | 2,892 | 5,079 | 6,102 |
| Giá vốn hàng bán | 5,785 | 3,634 | 2,802 | 4,959 | 5,958 |
| Lợi nhuận gộp | 275 | 192 | 90.2 | 120 | 144 |
| Doanh thu HĐTC | 97.0 | 59.6 | 117 | 139 | 147 |
| Chi phí TC | 197 | 151 | 134 | 131 | 128 |
| Chi phí lãi vay | 130 | 119 | 90.7 | 94.1 | 90.5 |
| LN trong công ty LKLD | 7.80 | -1.00 | -54.2 | -22.4 | -3.46 |
| Chi phí bán hàng | 0 | 0 | 0 | 0 | 0 |
| Chi phí QLDN | 144 | 106 | 40.4 | 120 | 96.8 |
| LN thuần từ HĐKD | 38.9 | -6.61 | -21.8 | -14.4 | 62.4 |
| Lợi nhuận khác | 3.97 | 14.7 | -7.04 | 2.30 | 16.3 |
| LN trước thuế | 42.9 | 8.12 | -28.8 | -12.1 | 78.7 |
| Lợi nhuận sau thuế | 21.2 | -19.4 | -54.3 | -19.5 | 74.5 |
| LNST của CĐ cty mẹ | 58.6 | 15.0 | -25.2 | 4.22 | 87.7 |

tỷ VNĐ

Lưu chuyển tiền



Lưu chuyển tiền thuần năm 2024 của LLM bằng **205.9** tỷ đồng, **tăng** so với năm 2023 (128.7 tỷ đồng). Trong đó, lưu chuyển tiền từ **hoạt động kinh doanh** bằng **475.2** tỷ đồng, từ **hoạt động đầu tư** là **60.64** tỷ đồng và từ **hoạt động tài chính** là **-329.9** tỷ đồng.