

KẾT QUẢ KINH DOANH

Ngày	11,200 VNĐ		
31/12/2024			
Thay đổi	1 tháng	3 tháng	6 tháng
	9.8%	-3.9%	26.7%

DT thuần	2024	YoY
5,488		▼ 595
tỷ VNĐ		▼ 9.8%

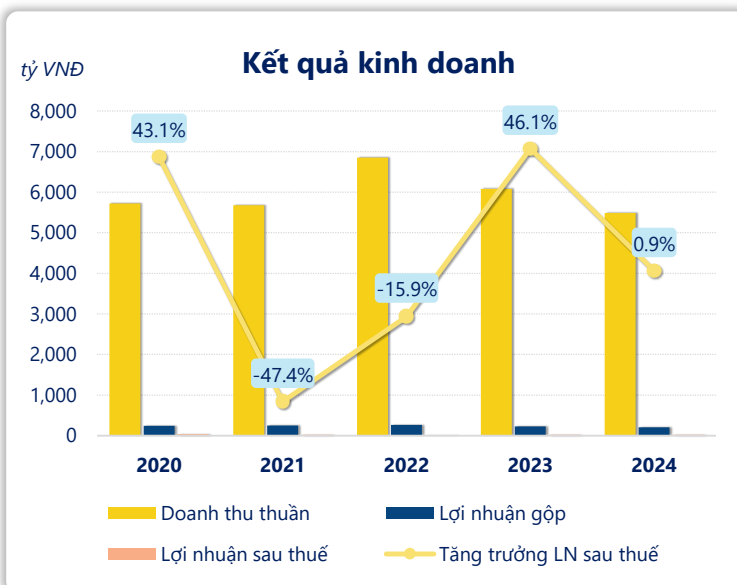
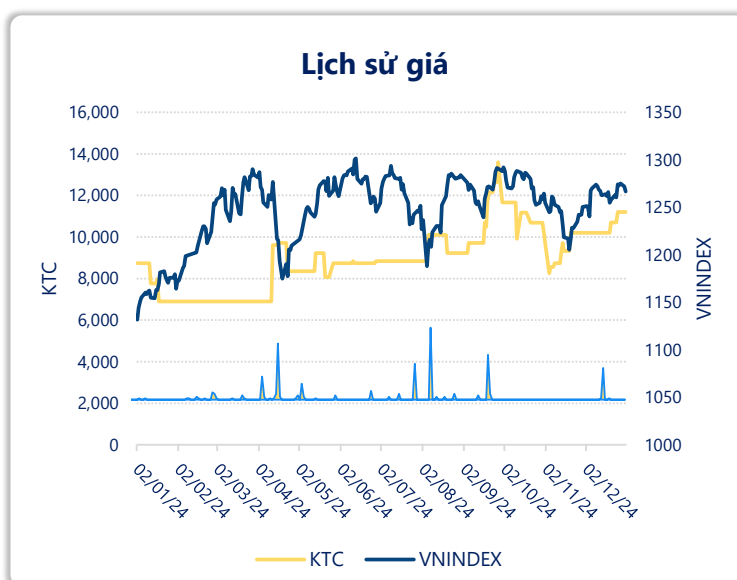
LN gộp	2024	YoY
209		▼ 21.0
tỷ VNĐ		▼ 9.2%

LN thuần	2024	YoY
25.2		▲ 1.30
tỷ VNĐ		▲ 5.6%

LN sau thuế	2024	YoY
25.7		▲ 0.20
tỷ VNĐ		▲ 0.9%

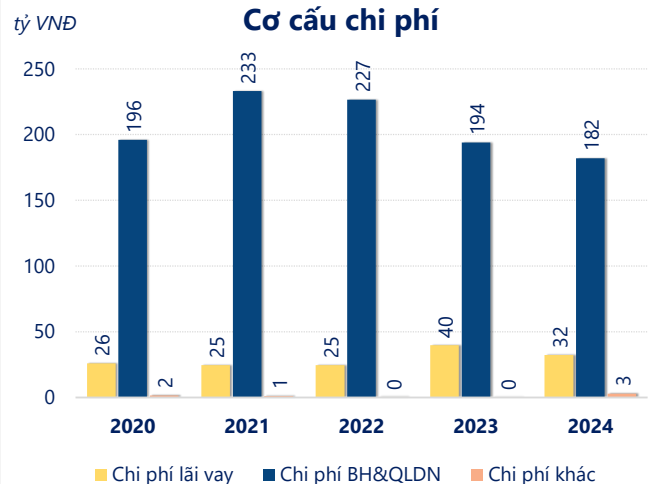
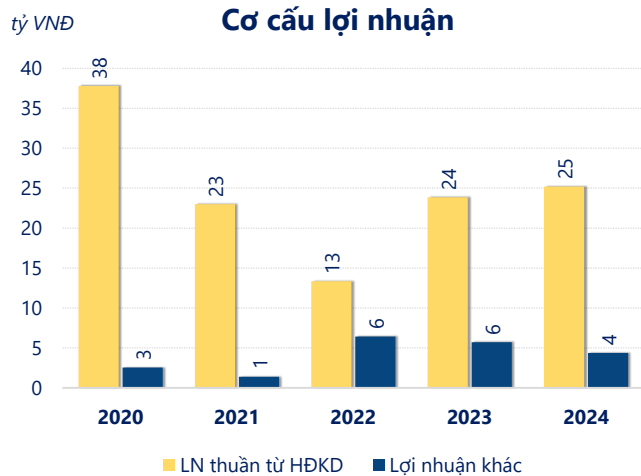
ROE	2024	
6.3%		

ROA	2024	
2.0%		



Kết quả kinh doanh **KTC** năm **2024**, doanh thu thuần đạt **5,488** tỷ đồng **giảm 9.79%**, lợi nhuận sau thuế đạt 25.73 tỷ đồng **tăng 0.93%**.

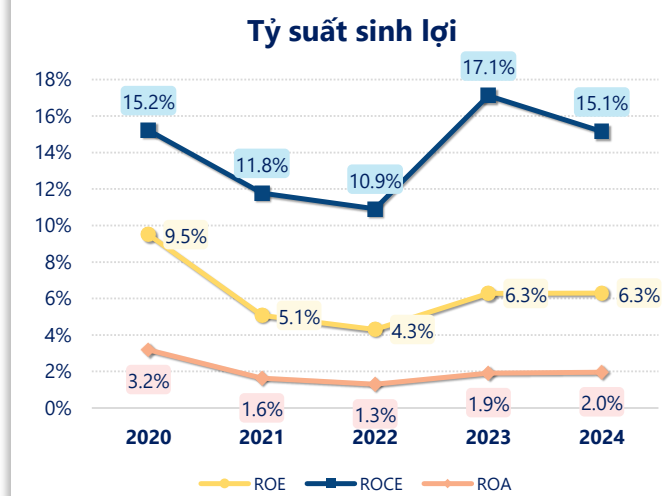
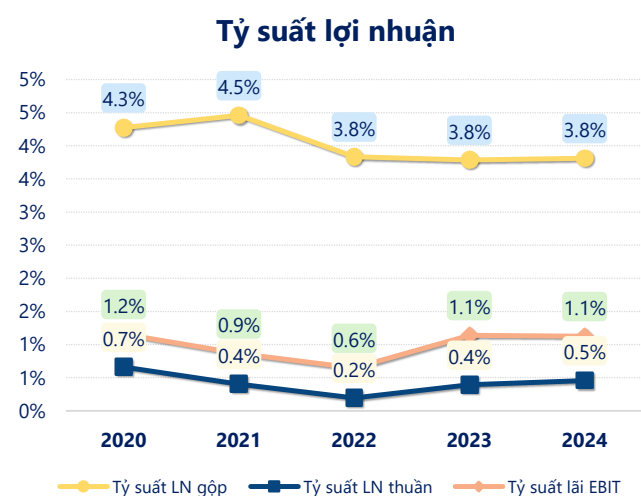
Lợi nhuận sau thuế có sự tăng trưởng có thể thấy là kết quả của việc tối ưu hóa hoạt động kinh doanh và quản lý tài chính hiệu quả. Tuy nhiên cần cải thiện hiệu quả hoạt động để tạo sự tăng trưởng ổn định.



Năm **2024**, KTC có **lợi nhuận thuần từ hoạt động kinh doanh** đạt **25.20** tỷ đồng, **tăng lên 1.34** tỷ so với năm trước. Và cao hơn mức bình quân lợi nhuận thuần 5 năm (24.64 tỷ đồng) là 0.56 tỷ đồng. Cho thấy xu hướng tích cực từ hoạt động kinh doanh khi có sự phục hồi trong những năm gần đây.

Chi phí lãi vay giảm xuống so với năm trước, còn **32.26** tỷ đồng. Cùng với đó **chi phí bán hàng và quản lý doanh nghiệp cũng giảm xuống** còn **181.9** tỷ đồng. Bên cạnh đó, **chi phí khác bằng 2.79** tỷ đồng, **tăng lên** so với năm trước.

ROE của KTC năm 2024 **tăng trưởng** so với năm trước đạt giá trị bằng **6.30%**, **cao hơn mức bình quân** trong vòng 5 năm gần đây.



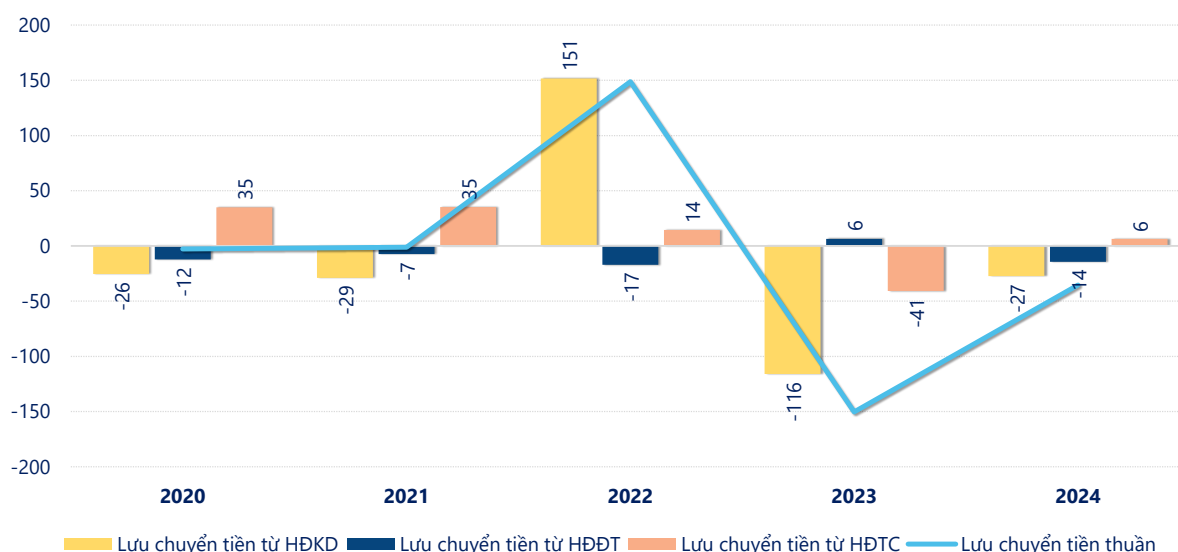
KẾT QUẢ KINH DOANH

(tỷ VNĐ)

	2020	2021	2022	2023	2024
Doanh thu thuần	5,718	5,675	6,853	6,083	5,488
Giá vốn hàng bán	5,473	5,422	6,590	5,853	5,279
Lợi nhuận gộp	244	253	263	230	209
Doanh thu HĐTC	27.1	29.0	28.9	29.1	25.1
Chi phí TC	42.8	34.7	58.0	51.2	39.3
Chi phí lãi vay	25.9	24.6	24.7	39.9	32.3
LN trong công ty LKLD	5.10	8.77	6.19	9.62	12.1
Chi phí bán hàng	146	191	172	137	122
Chi phí QLDN	49.6	42.5	54.5	56.4	60.3
LN thuần từ HĐKD	37.8	23.0	13.4	23.9	25.2
Lợi nhuận khác	2.54	1.40	6.41	5.73	4.38
LN trước thuế	40.3	24.4	19.8	29.6	29.6
Lợi nhuận sau thuế	39.5	20.7	17.4	25.5	25.7
LNST của CĐ cty mẹ	39.5	20.8	17.4	25.5	25.7

tỷ VNĐ

Lưu chuyển tiền



Lưu chuyển tiền thuần năm 2024 của KTC bằng **-35.31** tỷ đồng, **tăng** so với năm 2023 (-150.3 tỷ đồng). Trong đó, lưu chuyển tiền từ **hoạt động kinh doanh** bằng **-27.26** tỷ đồng, từ **hoạt động đầu tư** là **-14.46** tỷ đồng và từ **hoạt động tài chính** là **6.42** tỷ đồng.