

CTCP Đầu tư và Xây dựng Thủy lợi Lâm Đồng (HNX: LHC)

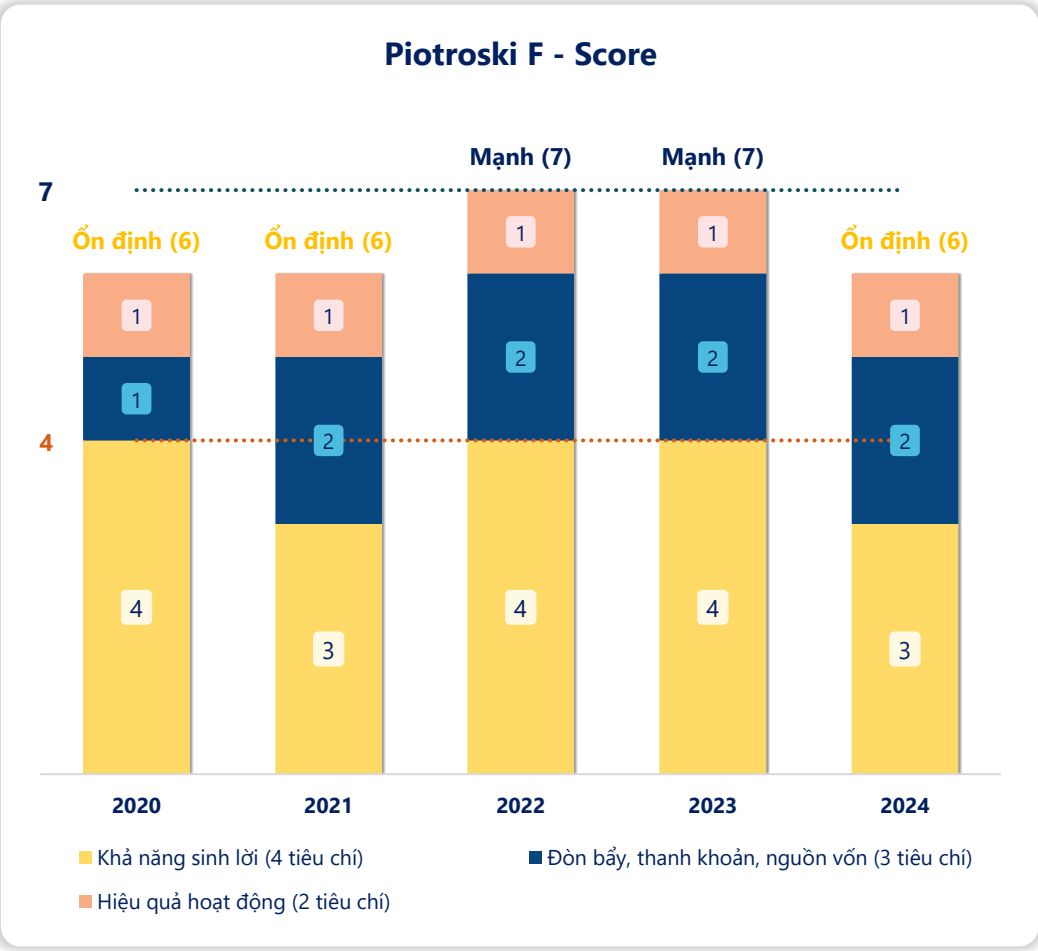
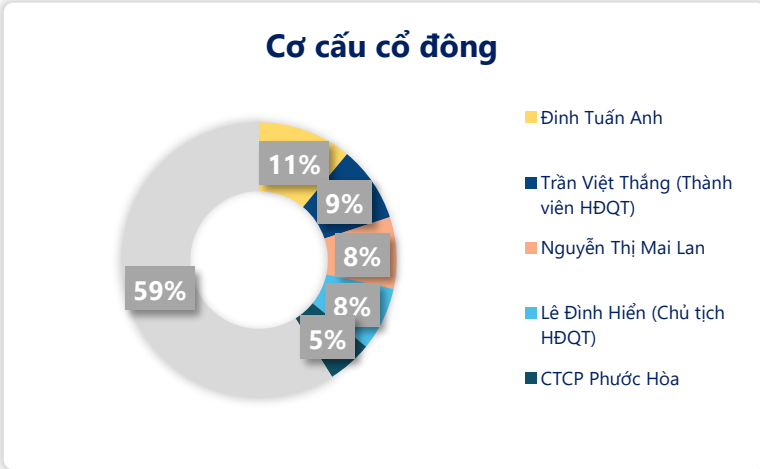
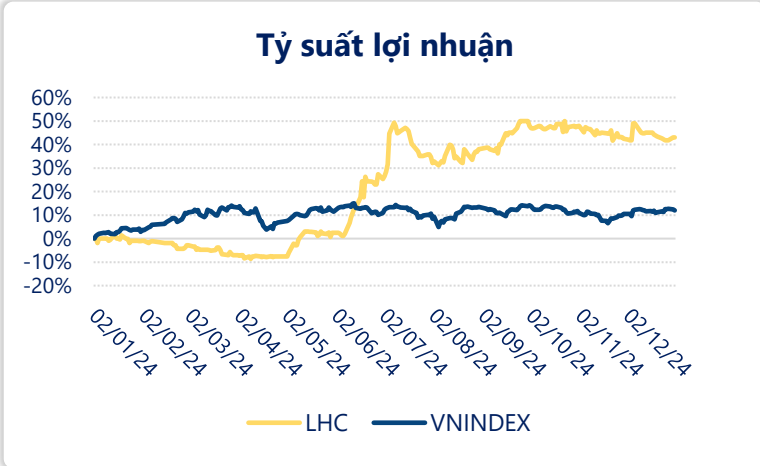
Bảng điểm Piotroski F-Score đánh giá sức khỏe tài chính của doanh nghiệp về tỷ suất lợi nhuận, cơ cấu vốn, tính thanh khoản và hiệu quả hoạt động. Thành phần của Piotroski F-Score gồm 9 chỉ tiêu tài chính, tương ứng với thang điểm từ 0 đến 9.

Ngày	72,000 VNĐ		
31/12/2024			
Thay đổi	1 tháng	3 tháng	6 tháng
	0.8%	-3.4%	-4.2%

Sức mạnh tài chính	2024
Piotroski F - Score	6/9
2024	(Ổn định)

DT thuần	2024	YoY
1,229	▲ 110	▲ 9.8%
tỷ VNĐ		

LN sau thuế	2024	YoY
109	▼ 17.0	▼ 13.3%
tỷ VNĐ		

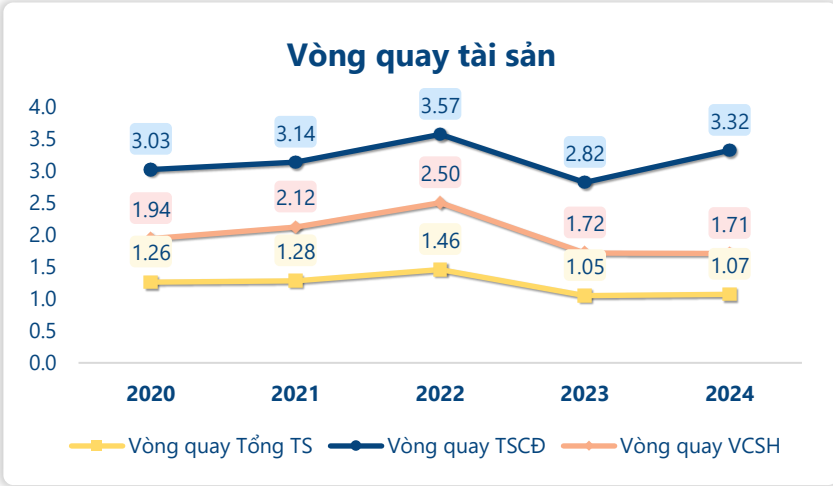
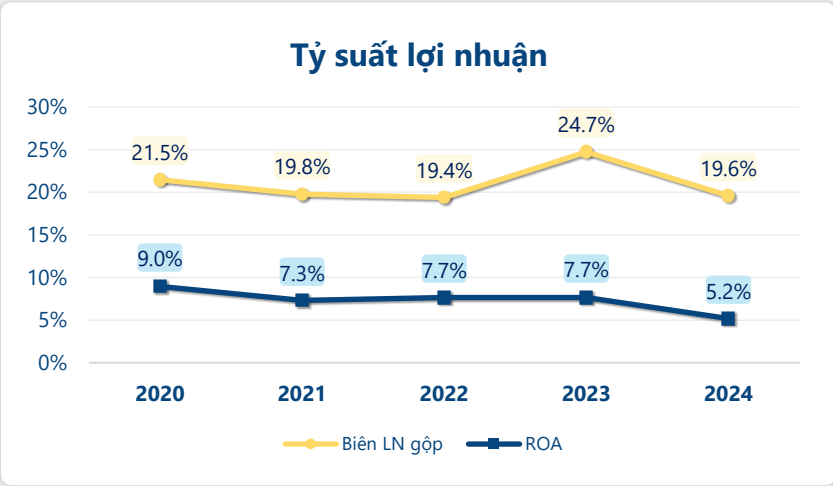
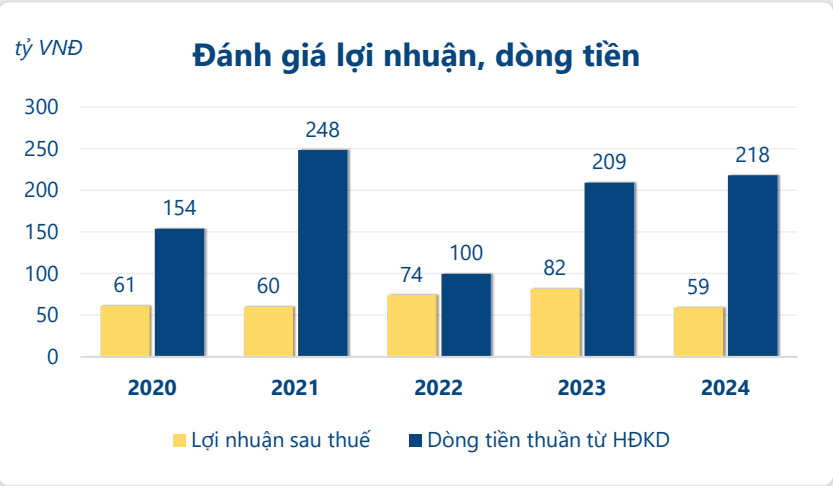


Năm 2024, F-Score của LHC đạt 6/9 thấp hơn năm trước và sức khỏe tài chính được đánh giá xấu đi, thuộc vùng "Ổn định".

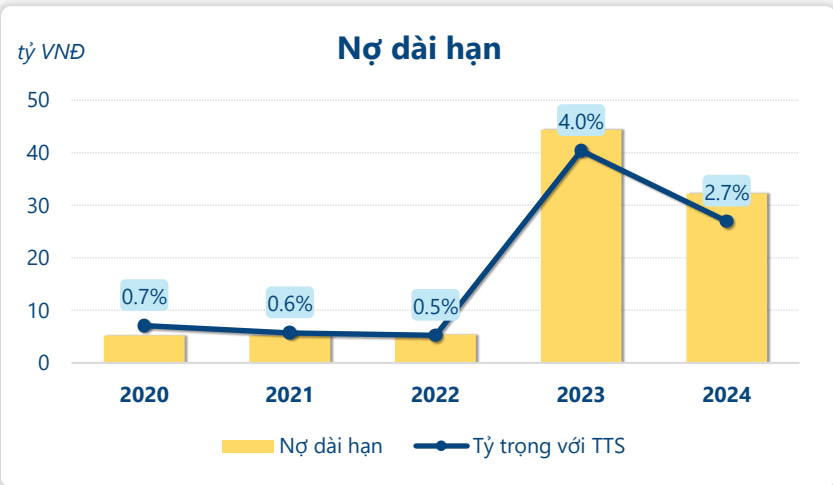
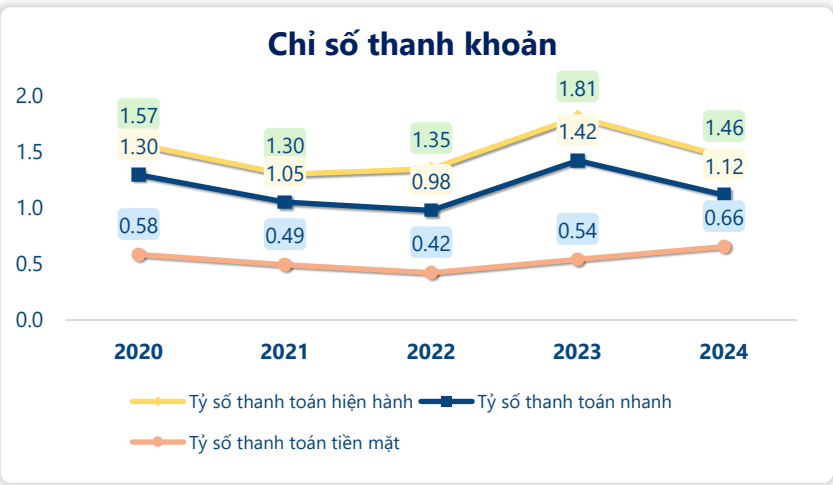
Trong đó, khả năng sinh lời giảm xuống còn 3/4 điểm, các tiêu chí về: đòn bẩy, thanh khoản, nguồn vốn không thay đổi vẫn ở mức 2/3 điểm. Và tiêu chí về hiệu quả hoạt động, đạt điểm 1/2 ở mức ổn định so với năm trước.

Với F-Score ở mức ổn định cho thấy có một số yếu tố tích cực trong tình hình tài chính và hoạt động của công ty, nhưng vẫn còn một số yếu tố cần cải thiện để cải thiện sức khỏe tài chính và tăng cường hiệu quả hoạt động.

# CTCP Đầu tư và Xây dựng Thủy lợi Lâm Đồng (HNX: LHC)



Xét các tiêu chí thành phần của **F-Score** năm **2024** của **LHC**: Dòng tiền từ hoạt động kinh doanh lớn hơn lợi nhuận sau thuế và 2 chỉ tiêu này đều dương là một tín hiệu tích cực cho thấy công ty có chất lượng lợi nhuận tốt và duy trì hoạt động kinh doanh một cách bền vững. Công ty đang gặp khó khăn trong việc tạo ra lợi nhuận từ mỗi đơn vị tài sản khi ROA giảm so với năm trước. Việc giảm tỷ lệ nợ dài hạn so với tổng tài sản thường phản ánh việc doanh nghiệp giảm bớt mức độ phụ thuộc vào nguồn vốn vay dài hạn. Sự suy giảm của tỷ số thanh toán hiện hành có thể gây lo ngại về khả năng thanh toán các nghĩa vụ nợ ngắn hạn, tuy nhiên cũng cần phân tích kỹ hơn để hiểu rõ nguyên nhân của sự suy giảm này. Không phát hành thêm cổ phiếu trong kỳ cho thấy sự ổn định trong quy mô vốn cổ phần, giúp duy trì tính hấp dẫn và niềm tin nhà đầu tư.



CÂN ĐỐI KẾ TOÁN (tỷ VNĐ)	Tại ngày 31/12/2024	Tại ngày 31/12/2023	Thay đổi
<b>Tổng tài sản</b>	<b>1,196</b>	<b>1,099</b>	<b>8.9%</b>
<b>Tài sản ngắn hạn</b>	<b>607</b>	<b>661</b>	<b>-8.1%</b>
Tiền và tương đương tiền	273	197	38.4%
Đầu tư tài chính ngắn hạn	0	0	
Phải thu ngắn hạn	184	314	-41.5%
Hàng tồn kho	143	142	1.0%
Tài sản ngắn hạn khác	7.55	7.54	0.1%
<b>Tài sản dài hạn</b>	<b>589</b>	<b>438</b>	<b>34.5%</b>
Phải thu dài hạn	3.20	3.09	3.8%
Tài sản cố định	371	369	0.4%
Bất động sản đầu tư	0	1.73	-100%
Tài sản dở dang	186	38.8	379%
Đầu tư tài chính dài hạn	0	0	
Tài sản dài hạn khác	29.2	24.9	17.4%
Lợi thế thương mại	0	0	
<b>Nợ phải trả</b>	<b>448</b>	<b>409</b>	<b>9.7%</b>
<b>Nợ ngắn hạn</b>	<b>416</b>	<b>365</b>	<b>14.2%</b>
Vay và nợ thuê ngắn hạn	97.7	40.0	144%
Phải trả người bán ngắn hạn	91.4	59.6	53.2%
<b>Nợ dài hạn</b>	<b>32.3</b>	<b>44.4</b>	<b>-27.3%</b>
Vay và nợ thuê dài hạn	27.0	39.0	-30.8%
<b>Nguồn vốn chủ sở hữu</b>	<b>748</b>	<b>690</b>	<b>8.4%</b>
<b>Vốn chủ sở hữu</b>	<b>748</b>	<b>690</b>	<b>8.4%</b>
Vốn điều lệ	144	144	0.0%
<b>Kinh phí và quỹ khác</b>	<b>0</b>	<b>0</b>	

KẾT QUẢ KINH DOANH (tỷ VNĐ)	2020	2021	2022	2023	2024
<b>Doanh thu thuần</b>	<b>867</b>	<b>1,055</b>	<b>1,417</b>	<b>1,119</b>	<b>1,229</b>
Giá vốn hàng bán	681	846	1,142	842	988
<b>Lợi nhuận gộp</b>	<b>186</b>	<b>209</b>	<b>275</b>	<b>277</b>	<b>241</b>
Doanh thu HĐTC	2.81	2.22	2.74	5.90	3.37
Chi phí TC	0.28	0.66	1.45	4.67	3.67
<b>Chi phí lãi vay</b>	<b>0.10</b>	<b>0.12</b>	<b>1.10</b>	<b>4.30</b>	<b>3.37</b>
LN trong công ty LKLD	0	0	0	0	0
Chi phí bán hàng	2.34	2.66	3.34	3.16	4.95
Chi phí QLDN	76.5	100	131	119	97.0
<b>LN thuần từ HĐKD</b>	<b>110</b>	<b>107</b>	<b>141</b>	<b>156</b>	<b>138</b>
Lợi nhuận khác	0.84	2.49	6.81	5.42	1.51
<b>LN trước thuế</b>	<b>111</b>	<b>110</b>	<b>148</b>	<b>161</b>	<b>140</b>
<b>Lợi nhuận sau thuế</b>	<b>90.7</b>	<b>89.3</b>	<b>117</b>	<b>126</b>	<b>109</b>
<b>LNST của CĐ cty mẹ</b>	<b>61.4</b>	<b>60.0</b>	<b>74.4</b>	<b>81.7</b>	<b>59.5</b>

LƯU CHUYỂN TIỀN 1 (tỷ VNĐ)	2020	2021	2022	2023	2024
Lưu chuyển tiền từ HĐKD	154	248	99.8	209	218
Lưu chuyển tiền từ HĐĐT	-87.1	-162	-128	-180	-128
Lưu chuyển tiền từ HĐTC	-29.9	-43.2	11.8	-5.84	-14.3
Tiền đầu kỳ	111	148	191	174	197
<b>Lưu chuyển tiền thuần</b>	<b>36.9</b>	<b>43.1</b>	<b>-16.8</b>	<b>22.9</b>	<b>75.7</b>
Ảnh hưởng tỷ giá	-0.01	-0.10	-0.17	-0.01	0
Tiền cuối kỳ	148	191	174	197	273