

KẾT QUẢ KINH DOANH

Ngày	10,900 VNĐ		
31/12/2024			
Thay đổi	1 tháng	3 tháng	6 tháng
	3.8%	0.5%	-8.0%

DT thuần	2024	
	572	YoY ▲ 43.0 ▲ 8.2%
	tỷ VNĐ	

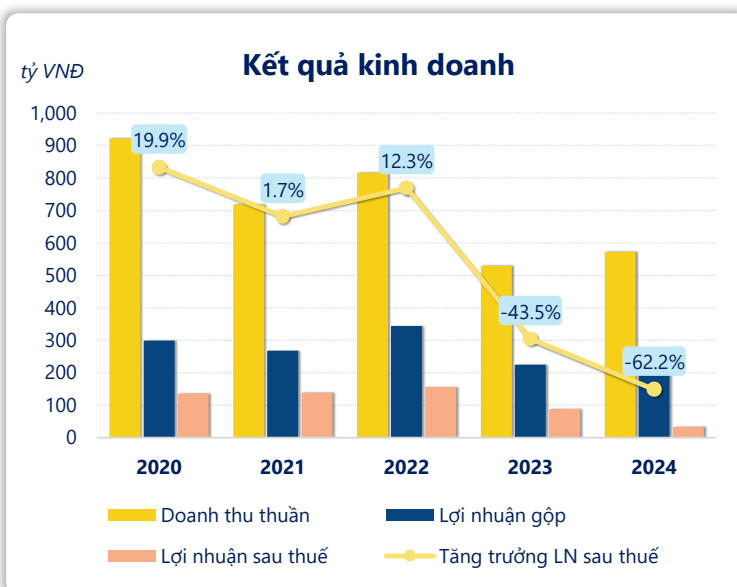
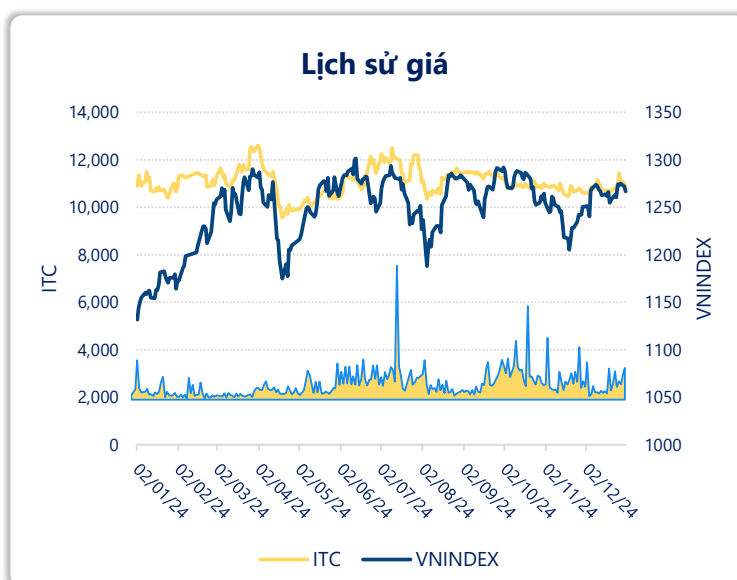
LN gộp	2024	
	193	YoY ▼ 32.0 ▼ 14.1%
	tỷ VNĐ	

LN thuần	2024	
	51.4	YoY ▼ 26.7 ▼ 34.1%
	tỷ VNĐ	

LN sau thuế	2024	
	33.3	YoY ▼ 54.7 ▼ 62.2%
	tỷ VNĐ	

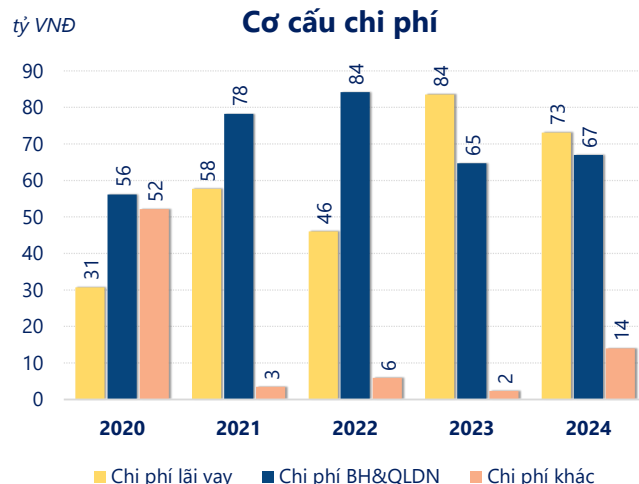
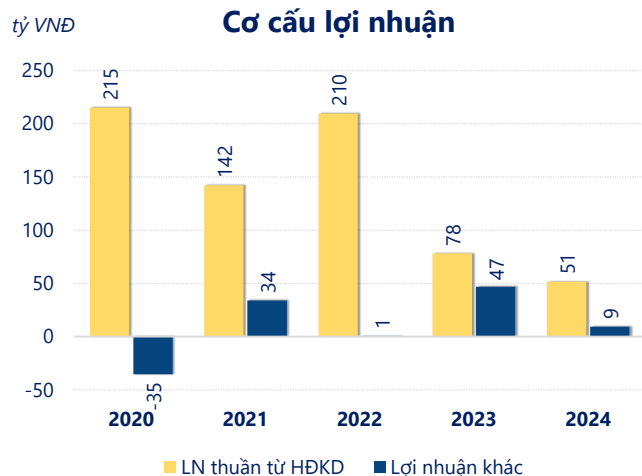
ROE	2024	
	1.5%	+/- YoY ▼ 1.9%

ROA	2024	
	0.8%	+/- YoY ▼ 1.0%



Kết quả kinh doanh **ITC** năm **2024**, doanh thu thuần đạt **572.2** tỷ đồng **tăng 8.17%**, lợi nhuận sau thuế **giảm mạnh 62.2%** chỉ còn **33.26** tỷ đồng.

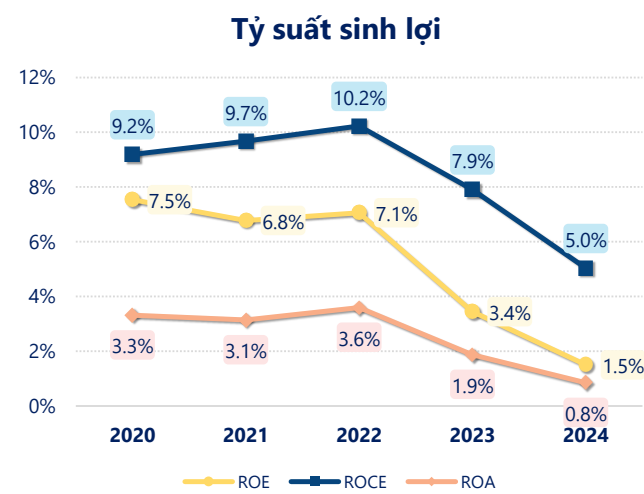
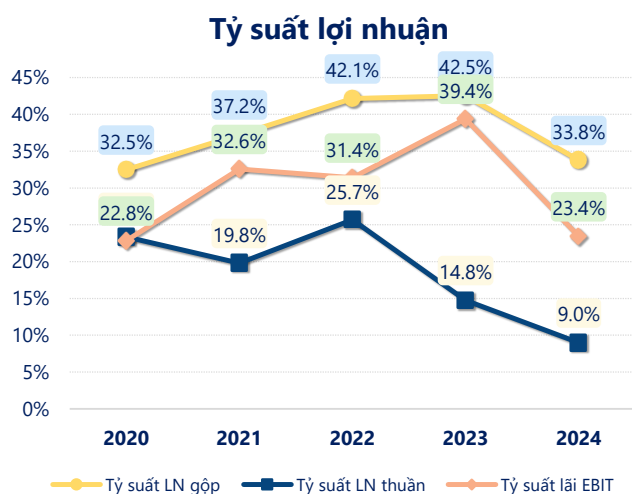
Kết quả kinh doanh chưa được cải thiện, với sự sụt giảm của lợi nhuận sau thuế. Với **ROE** bằng **1.50%** cho thấy công ty cần cải thiện hiệu quả hoạt động và quản lý tài chính hiệu quả.



Năm **2024**, ITC có **lợi nhuận thuần từ hoạt động kinh doanh** đạt **51.44** tỷ đồng, **giảm đi 26.64** tỷ so với năm trước. Và thấp hơn mức bình quân lợi nhuận thuần 5 năm (139.3 tỷ đồng) là 87.82 tỷ đồng. Cho thấy xu hướng không tích cực từ hoạt động kinh doanh, cần điều chỉnh chiến lược để hoạt động kinh doanh phục hồi.

Chi phí lãi vay giảm xuống so với năm trước, còn **73.13** tỷ đồng. Nhưng **chi phí bán hàng và quản lý doanh nghiệp tăng lên**, ở mức **66.97** tỷ đồng. Bên cạnh đó, **chi phí khác bằng 13.96** tỷ đồng, **tăng lên** so với năm trước.

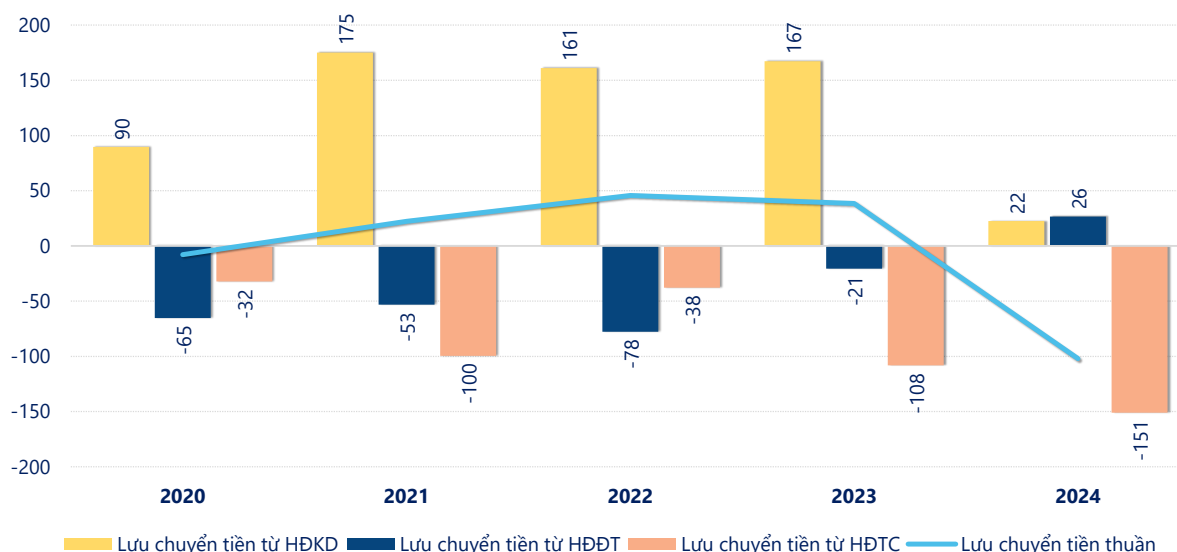
ROE của ITC năm 2024 **giảm** so với năm trước còn **1.50%**, đây là mức ROE **thấp nhất** trong vòng 5 năm gần đây.



KẾT QUẢ KINH DOANH (tỷ VNĐ)	2020	2021	2022	2023	2024
Doanh thu thuần	922	718	816	529	572
Giá vốn hàng bán	622	451	472	304	379
Lợi nhuận gộp	299	267	344	225	193
Doanh thu HĐTC	2.70	1.85	2.14	2.58	1.15
Chi phí TC	30.7	48.7	49.8	83.9	76.1
Chi phí lãi vay	30.7	57.7	46.0	83.5	73.1
LN trong công ty LKLD	-0.14	-0.18	-2.42	-0.96	0
Chi phí bán hàng	16.8	9.39	9.01	6.68	8.94
Chi phí QLDN	39.3	68.9	75.2	58.0	58.0
LN thuần từ HĐKD	215	142	210	78.1	51.4
Lợi nhuận khác	-35.3	34.0	0.58	46.7	9.43
LN trước thuế	180	176	210	125	60.9
Lợi nhuận sau thuế	136	139	156	88.0	33.3
LNST của CĐ cty mẹ	141	136	152	78.0	34.8

tỷ VNĐ

Lưu chuyển tiền



Lưu chuyển tiền thuần năm 2024 của ITC bằng **-102.0** tỷ đồng, **giảm** so với năm 2023 (38.42 tỷ đồng). Trong đó, lưu chuyển tiền từ **hoạt động kinh doanh** bằng **22.49** tỷ đồng, từ **hoạt động đầu tư** là **26.49** tỷ đồng và từ **hoạt động tài chính** là **-151.0** tỷ đồng.