

KẾT QUẢ KINH DOANH

Ngày	11,650 VNĐ		
31/12/2024			
Thay đổi	1 tháng	3 tháng	6 tháng
	5.0%	-1.3%	-2.9%

DT thuần	2024		
	3,308	YoY	▲ 622
	tỷ VNĐ		▲ 23.2%

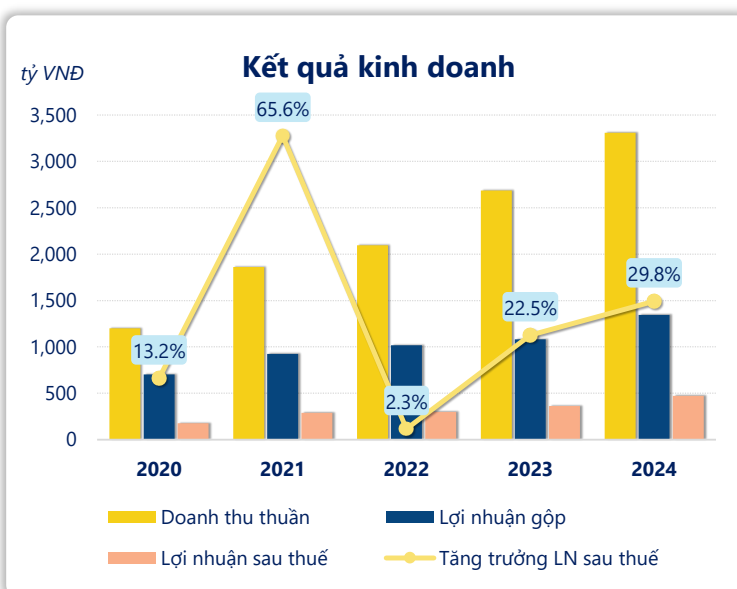
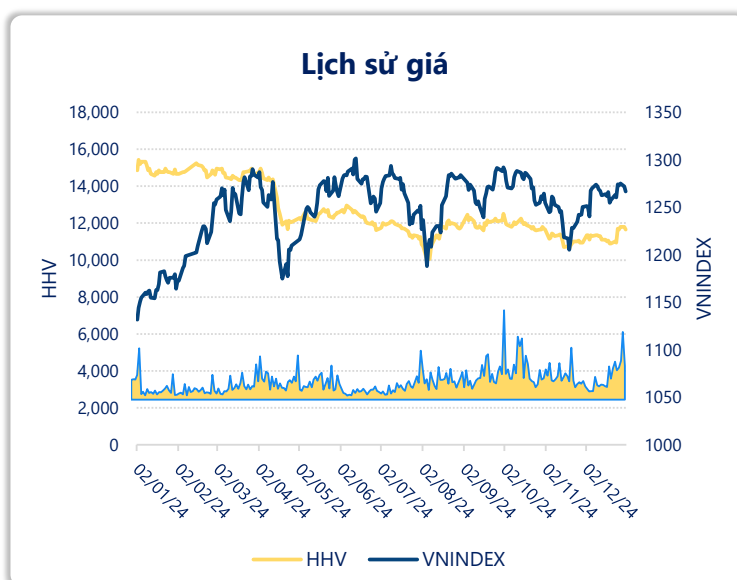
LN gộp	2024		
	1,344	YoY	▲ 264
	tỷ VNĐ		▲ 24.4%

LN thuần	2024		
	559	YoY	▲ 132
	tỷ VNĐ		▲ 30.9%

LN sau thuế	2024		
	473	YoY	▲ 109
	tỷ VNĐ		▲ 29.8%

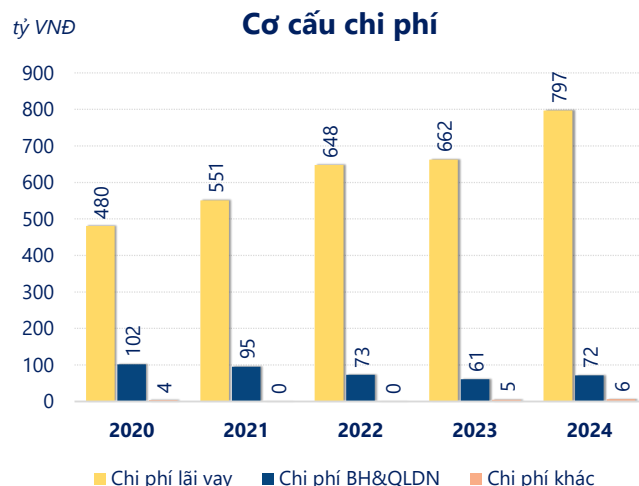
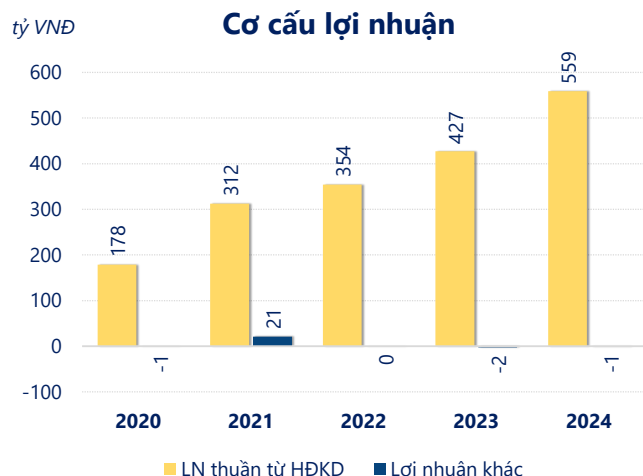
ROE	2024		
	6.6%	+/- YoY	▲ 0.5%

ROA	2024		
	1.1%	+/- YoY	▲ 0.2%



Năm **2024**, HHV ghi nhận doanh thu thuần **3,308** tỷ đồng và lợi nhuận sau thuế **473.2** tỷ đồng, lần lượt **tăng 23.2%** và **tăng 29.8%** so với năm trước.

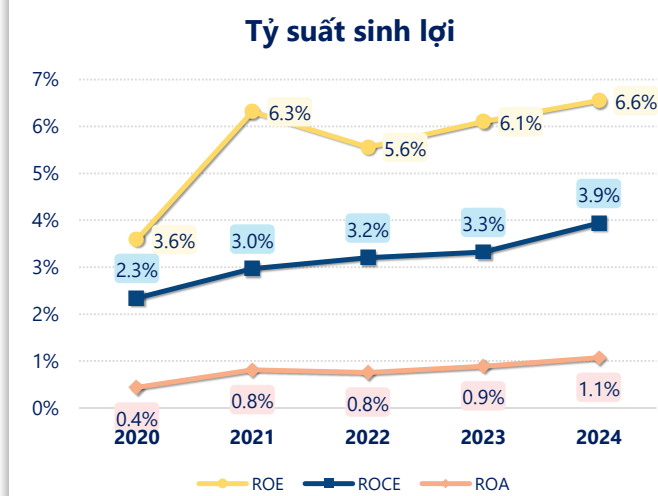
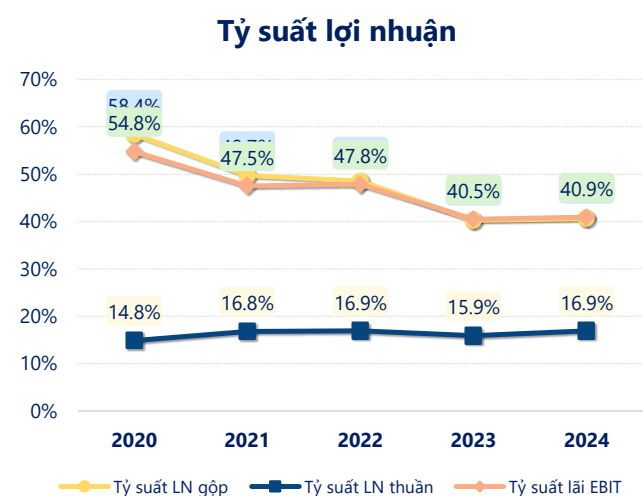
Công ty có sự tăng trưởng về doanh thu và lợi nhuận, với **ROE** đạt **6.55%**. Là một tín hiệu tích cực về hoạt động kinh doanh, tuy nhiên công ty cần cải thiện hiệu quả hoạt động tốt hơn.



Năm **2024**, HHV có **lợi nhuận thuần từ hoạt động kinh doanh** đạt **559.0** tỷ đồng, **tăng lên 131.8** tỷ so với năm trước. Và cao hơn mức bình quân lợi nhuận thuần 5 năm (366.3 tỷ đồng) là 192.7 tỷ đồng. Cho thấy xu hướng tích cực từ hoạt động kinh doanh khi có sự phục hồi trong những năm gần đây.

Chi phí lãi vay tăng lên so với năm trước, ở mức **796.6** tỷ đồng. Cùng với đó **chi phí bán hàng và quản lý doanh nghiệp** cũng **tăng lên**, ở mức **71.62** tỷ đồng. Bên cạnh đó, **chi phí khác** bằng **6.24** tỷ đồng, **tăng lên** so với năm trước.

ROE của HHV năm 2024 **tăng trưởng** so với năm trước đạt giá trị bằng **6.55%**, đây là mức ROE **cao nhất** trong vòng 5 năm gần đây.



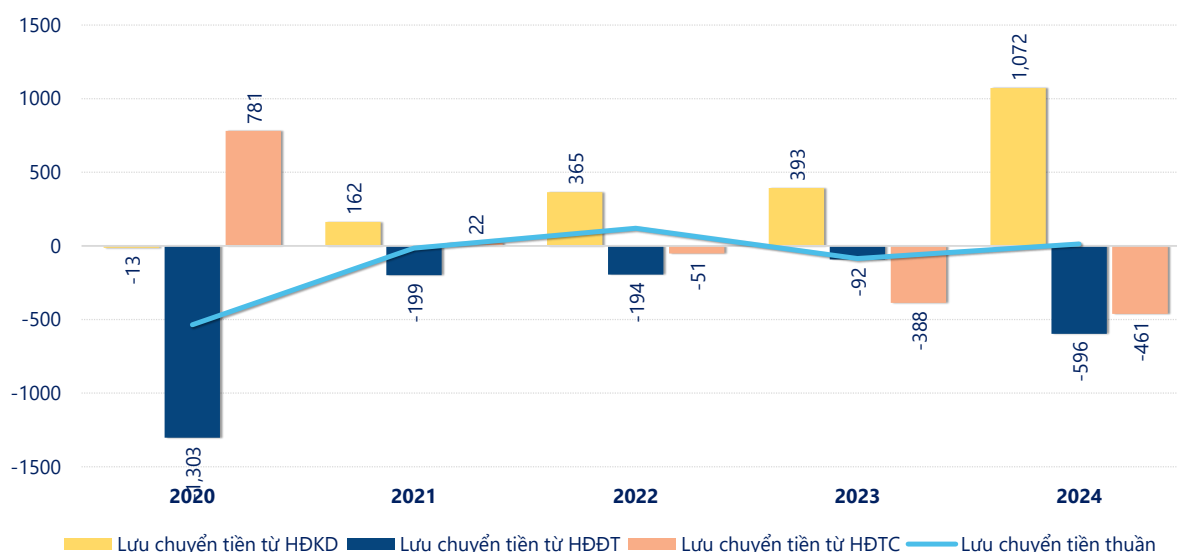
KẾT QUẢ KINH DOANH

(tỷ VNĐ)

	2020	2021	2022	2023	2024
Doanh thu thuần	1,201	1,861	2,095	2,686	3,308
Giá vốn hàng bán	499	936	1,078	1,605	1,964
Lợi nhuận gộp	702	925	1,017	1,080	1,344
Doanh thu HĐTC	7.75	21.8	5.44	25.7	47.7
Chi phí TC	480	551	648	667	814
Chi phí lãi vay	480	551	648	662	797
LN trong công ty LKLD	50.8	11.4	52.7	49.1	53.2
Chi phí bán hàng	0	0	0	0	0
Chi phí QLDN	102	94.9	72.9	60.8	71.6
LN thuần từ HĐKD	178	312	354	427	559
Lợi nhuận khác	-0.74	20.7	-0.32	-2.47	-1.14
LN trước thuế	178	333	354	425	558
Lợi nhuận sau thuế	176	291	297	364	473
LNST của CĐ cty mẹ	137	269	264	322	405

tỷ VNĐ

Lưu chuyển tiền



Lưu chuyển tiền thuần năm 2024 của HHV bằng **14.24** tỷ đồng, **tăng** so với năm 2023 (-86.13 tỷ đồng). Trong đó, lưu chuyển tiền từ **hoạt động kinh doanh** bằng **1,072** tỷ đồng, từ **hoạt động đầu tư** là **-596.4** tỷ đồng và từ **hoạt động tài chính** là **-461.2** tỷ đồng.