

KẾT QUẢ KINH DOANH

Ngày	7,800 VNĐ		
31/12/2024			
Thay đổi	1 tháng	3 tháng	6 tháng
	-1.3%	-7.0%	-

DT thuần	2024		YoY
	69.3	▼ 46.7	▼ 40.0%
	tỷ VNĐ		

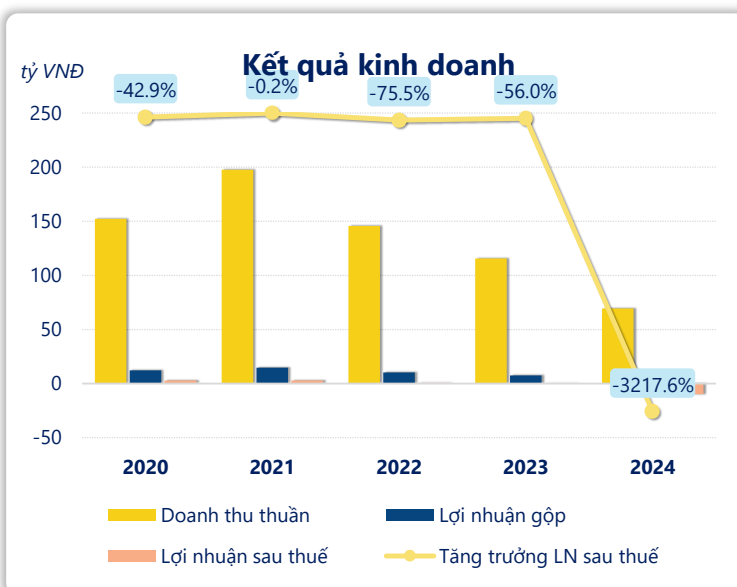
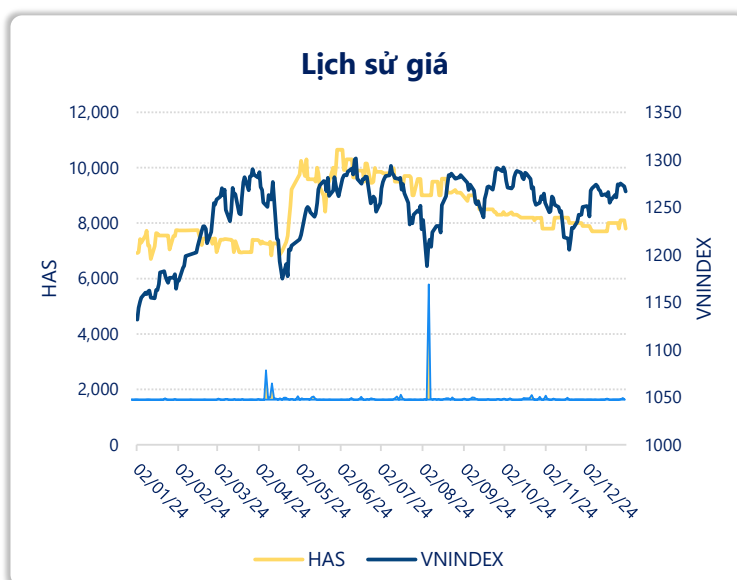
LN gộp	2024		YoY
	3.35	▼ 4.08	▼ 54.9%
	tỷ VNĐ		

LN thuần	2024		YoY
	-8.04	▼ 7.88	▼ 4991%
	tỷ VNĐ		

LN sau thuế	2024		YoY
	-9.90	▼ 10.2	▼ 3218%
	tỷ VNĐ		

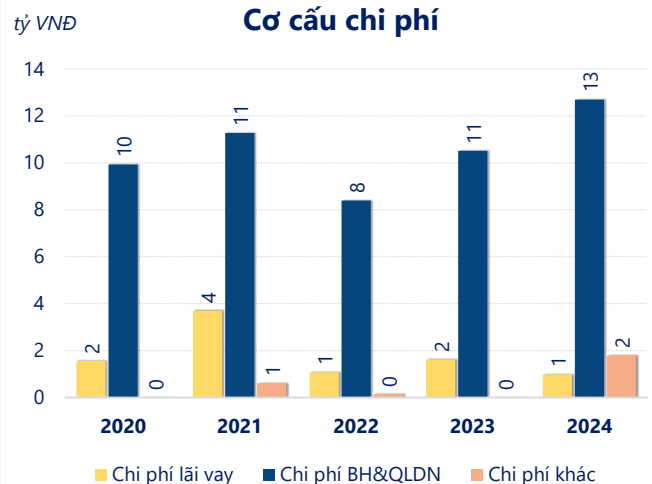
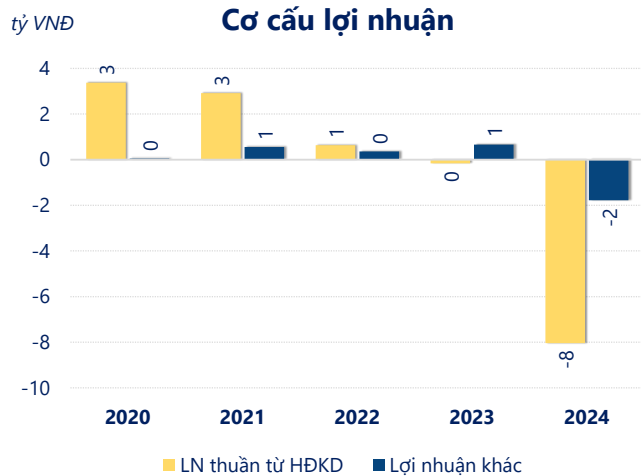
ROE	2024		+/- YoY
	-7.4%	▼ 7.6%	

ROA	2024		+/- YoY
	-5.1%	▼ 5.3%	



Kết quả kinh doanh **HAS** năm **2024**, doanh thu thuần **giảm mạnh 40.0%** chỉ còn **69.34** tỷ đồng, lợi nhuận sau thuế **giảm mạnh 3218%** chỉ còn **-9.90** tỷ đồng.

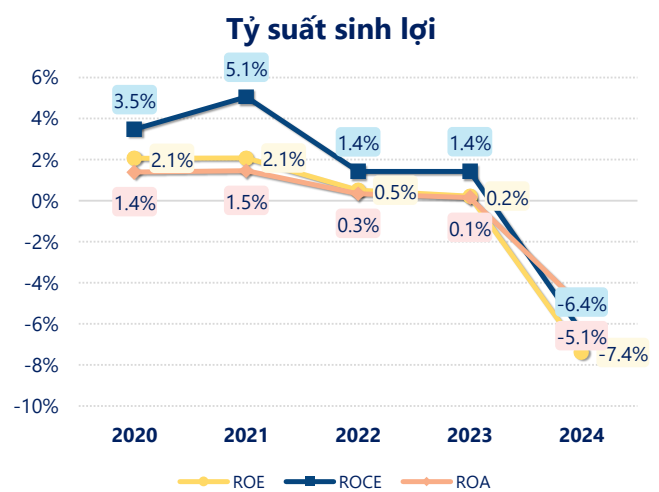
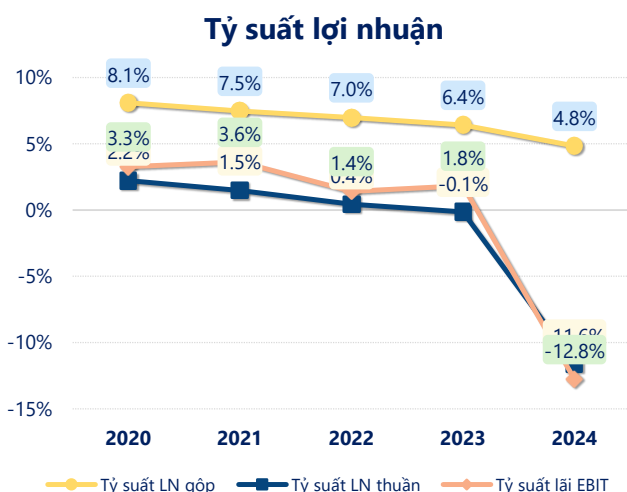
Sự sụt giảm về doanh thu cùng với lợi nhuận âm, dẫn đến **ROE** bằng **-7.40%** là dấu hiệu cảnh báo của tình hình kinh doanh đang xấu đi.



Lợi nhuận thuần từ hoạt động kinh doanh của **HAS** năm **2024 giảm đi 7.88 tỷ** so với năm trước, ghi nhận khoản lỗ 8.04 tỷ đồng. Đây là khoản **lỗ từ hoạt động kinh doanh lớn nhất 5 năm qua**. Cho thấy dấu hiệu tiêu cực trong hoạt động kinh doanh của công ty trong những năm gần đây.

Chi phí lãi vay giảm xuống so với năm trước, còn **0.97 tỷ đồng**. Nhưng **chi phí bán hàng và quản lý doanh nghiệp tăng lên**, ở mức **12.68 tỷ đồng**. Bên cạnh đó, **chi phí khác bằng 1.78 tỷ đồng, tăng lên** so với năm trước.

ROE của HAS năm 2024 **giảm** so với năm trước còn **-7.40%**, đây là mức ROE **thấp nhất** trong vòng 5 năm gần đây.



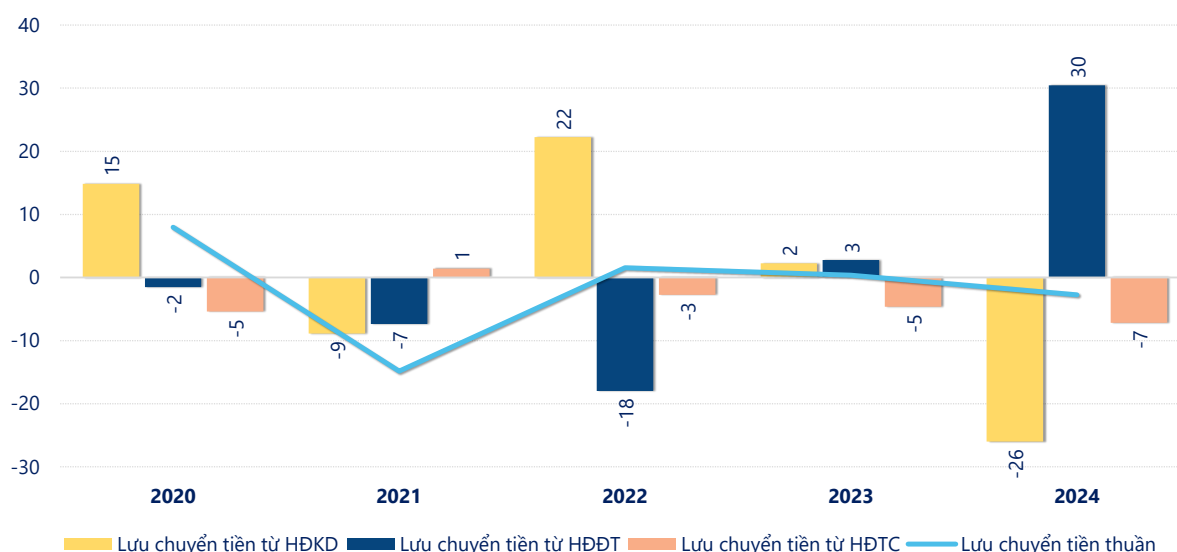
KẾT QUẢ KINH DOANH

(tỷ VNĐ)

	2020	2021	2022	2023	2024
Doanh thu thuần	152	198	146	116	69.3
Giá vốn hàng bán	140	183	135	108	66.0
Lợi nhuận gộp	12.3	14.8	10.2	7.43	3.35
Doanh thu HĐTC	2.45	2.19	1.05	4.61	3.27
Chi phí TC	1.46	2.78	2.19	1.69	1.98
Chi phí lãi vay	1.56	3.70	1.08	1.62	0.97
LN trong công ty LKLD	0	0	0	0	0
Chi phí bán hàng	0	0	0	0	0
Chi phí QLDN	9.92	11.3	8.39	10.5	12.7
LN thuần từ HĐKD	3.38	2.92	0.63	-0.16	-8.04
Lợi nhuận khác	0.05	0.55	0.36	0.66	-1.78
LN trước thuế	3.43	3.47	0.99	0.50	-9.82
Lợi nhuận sau thuế	2.95	2.95	0.72	0.32	-9.90
LNST của CĐ cty mẹ	2.95	2.95	0.72	0.32	-9.90

tỷ VNĐ

Lưu chuyển tiền



Lưu chuyển tiền thuần năm 2024 của HAS bằng **-2.77** tỷ đồng, **giảm** so với năm 2023 (0.35 tỷ đồng). Trong đó, lưu chuyển tiền từ **hoạt động kinh doanh** bằng **-26.02** tỷ đồng, từ **hoạt động đầu tư** là **30.44** tỷ đồng và từ **hoạt động tài chính** là **-7.19** tỷ đồng.