

## KẾT QUẢ KINH DOANH

Ngày	49,500 VNĐ		
31/12/2024			
Thay đổi	1 tháng	3 tháng	6 tháng
	-1.0%	22.5%	7.0%

2024		
DT thuần	3,992	YoY ▲ 1,379 ▲ 52.8%
	tỷ VNĐ	

2024		
LN gộp	1,267	YoY ▲ 656 ▲ 107%
	tỷ VNĐ	

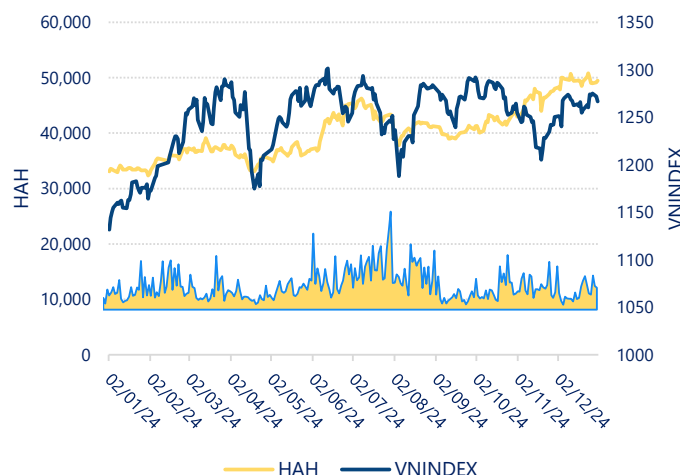
2024		
LN thuần	980	YoY ▲ 533 ▲ 119%
	tỷ VNĐ	

2024		
LN sau thuế	800	YoY ▲ 442 ▲ 124%
	tỷ VNĐ	

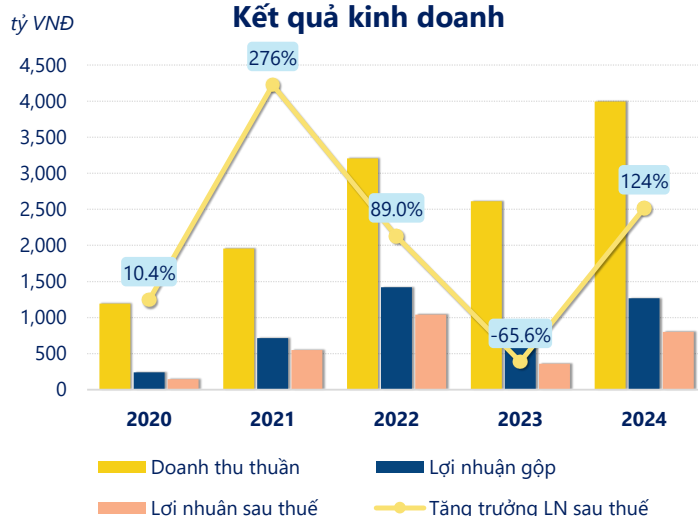
2024		
ROE	18.2%	+/- YoY ▲ 5.5%

2024		
ROA	10.3%	+/- YoY ▲ 2.9%

Lịch sử giá

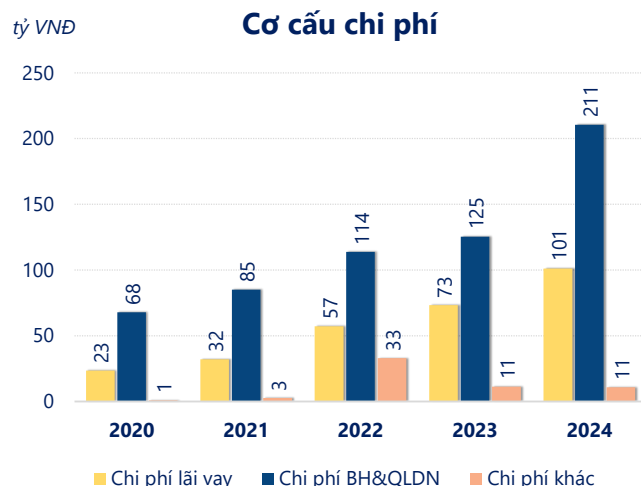
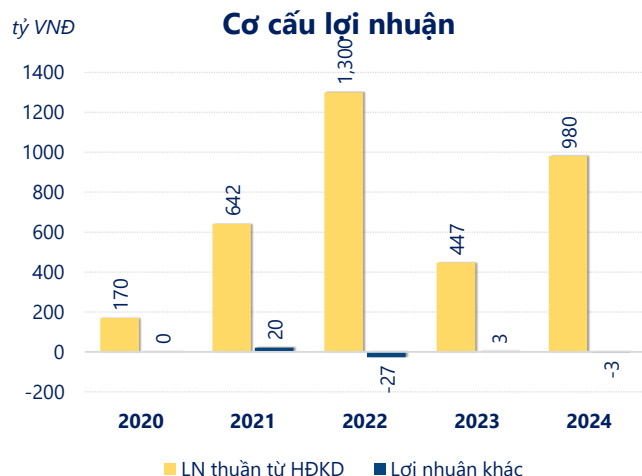


Kết quả kinh doanh



Kết quả kinh doanh **HAH** năm **2024**, doanh thu thuần **tăng mạnh 52.8%** đạt **3,992** tỷ đồng, lợi nhuận sau thuế **tăng mạnh 124%** đạt **800.2** tỷ đồng.

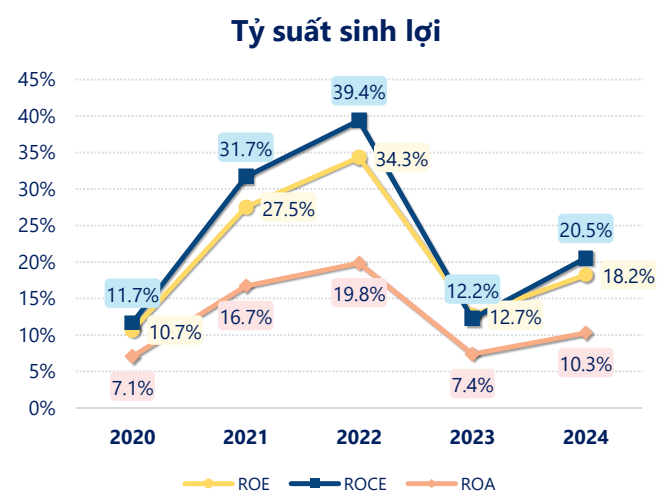
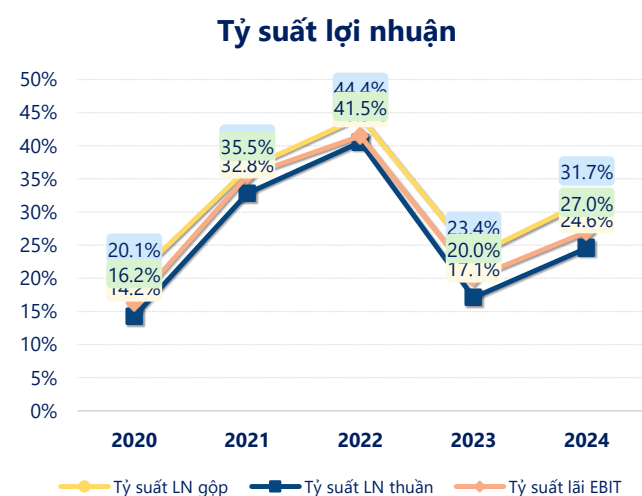
Hoạt động kinh doanh của công ty có sự tăng trưởng doanh thu và lợi nhuận, cùng với **ROE** khá tốt là **18.2%** cho thấy công ty đang phát triển và có hiệu quả hoạt động ổn định.



Năm **2024**, HAH có **lợi nhuận thuần từ hoạt động kinh doanh** đạt **980.4** tỷ đồng, **tăng lên 533.4** tỷ so với năm trước. Và cao hơn mức bình quân lợi nhuận thuần 5 năm (707.8 tỷ đồng) là 272.7 tỷ đồng. Cho thấy xu hướng tích cực từ hoạt động kinh doanh khi có sự phục hồi trong những năm gần đây.

**Chi phí lãi vay tăng lên** so với năm trước, ở mức **101.2** tỷ đồng. Cùng với đó **chi phí bán hàng và quản lý doanh nghiệp** cũng **tăng lên**, ở mức **210.5** tỷ đồng. Bên cạnh đó, **chi phí khác** bằng **10.78** tỷ đồng, **giảm xuống** so với năm trước.

**ROE** của HAH năm 2024 **tăng trưởng** so với năm trước đạt giá trị bằng **18.2%**, tuy nhiên vẫn **thấp hơn mức bình quân** trong vòng 5 năm gần đây.



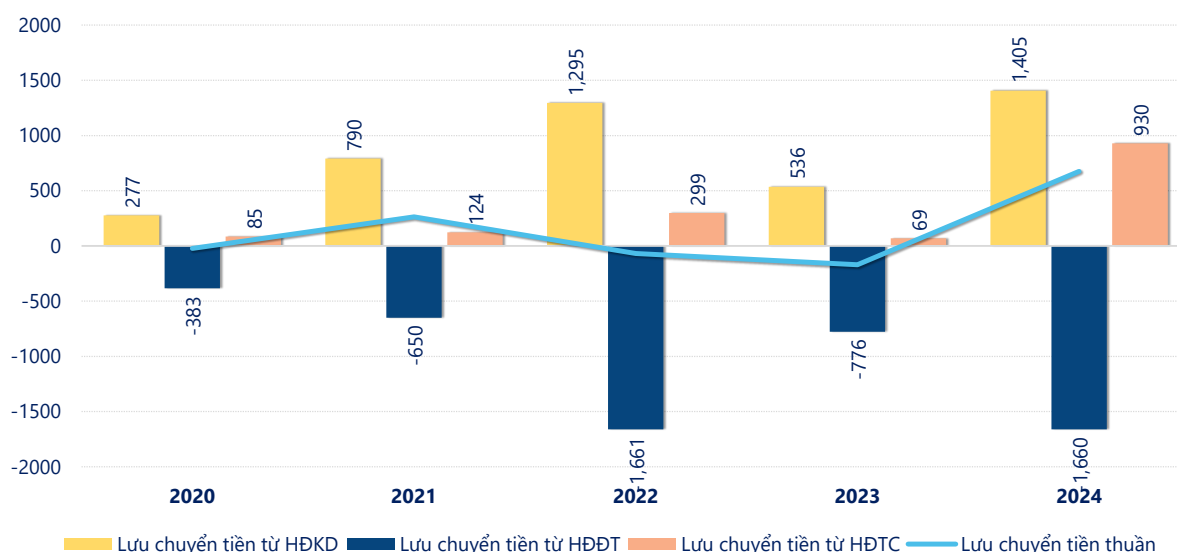
## KẾT QUẢ KINH DOANH

(tỷ VNĐ)

	2020	2021	2022	2023	2024
<b>Doanh thu thuần</b>	<b>1,192</b>	<b>1,955</b>	<b>3,206</b>	<b>2,613</b>	<b>3,992</b>
Giá vốn hàng bán	952	1,241	1,784	2,002	2,725
<b>Lợi nhuận gộp</b>	<b>239</b>	<b>714</b>	<b>1,422</b>	<b>611</b>	<b>1,267</b>
Doanh thu HĐTC	17.1	26.3	38.7	30.2	24.6
Chi phí TC	24.8	32.9	76.3	83.7	119
<b>Chi phí lãi vay</b>	<b>23.5</b>	<b>32.1</b>	<b>57.2</b>	<b>73.4</b>	<b>101</b>
LN trong công ty LKLD	5.97	19.3	29.3	14.9	18.3
Chi phí bán hàng	0	0	0	0	0
Chi phí QLDN	67.9	85.0	114	125	211
<b>LN thuần từ HĐKD</b>	<b>170</b>	<b>642</b>	<b>1,300</b>	<b>447</b>	<b>980</b>
Lợi nhuận khác	0.41	20.4	-27.3	2.99	-3.15
<b>LN trước thuế</b>	<b>170</b>	<b>662</b>	<b>1,272</b>	<b>450</b>	<b>977</b>
<b>Lợi nhuận sau thuế</b>	<b>147</b>	<b>551</b>	<b>1,041</b>	<b>358</b>	<b>800</b>
<b>LNST của CĐ cty mẹ</b>	<b>138</b>	<b>446</b>	<b>822</b>	<b>385</b>	<b>650</b>

tỷ VNĐ

## Lưu chuyển tiền



**Lưu chuyển tiền thuần** năm 2024 của HAH bằng **674.8** tỷ đồng, **tăng** so với năm 2023 (-170.4 tỷ đồng). Trong đó, lưu chuyển tiền từ **hoạt động kinh doanh** bằng **1,405** tỷ đồng, từ **hoạt động đầu tư** là **-1,660** tỷ đồng và từ **hoạt động tài chính** là **929.8** tỷ đồng.