

KẾT QUẢ KINH DOANH

Ngày	30,350 VNĐ		
31/12/2024			
Thay đổi	1 tháng	3 tháng	6 tháng
	0%	-	-

2024		YoY
DT thuần	26,254	▲ 4,116
	tỷ VNĐ	▲ 18.6%

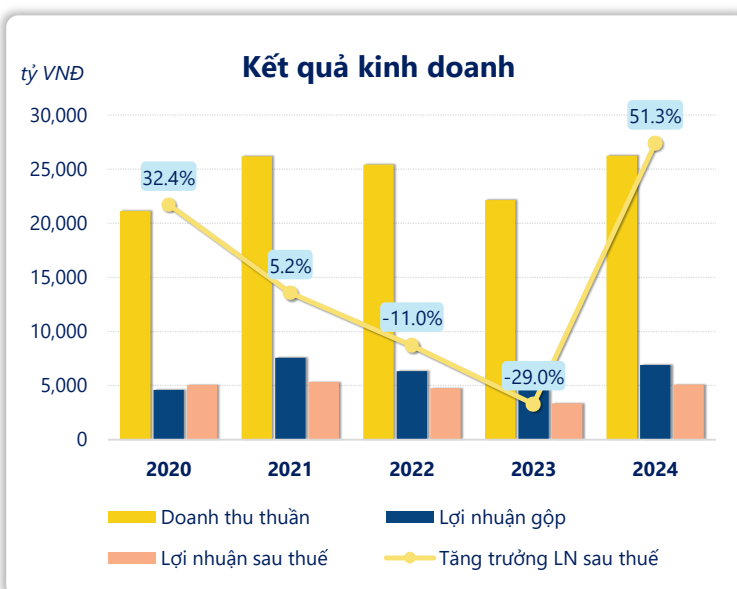
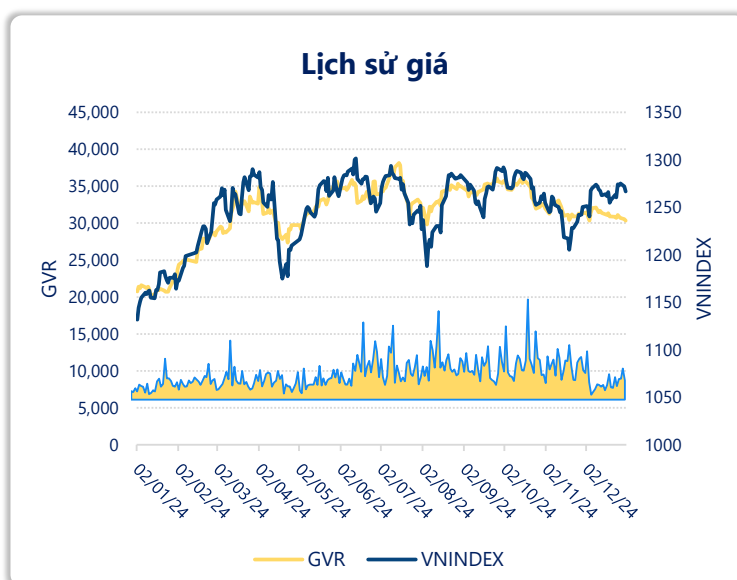
2024		YoY
LN gộp	6,908	▲ 1,945
	tỷ VNĐ	▲ 39.2%

2024		YoY
LN thuần	5,001	▲ 2,205
	tỷ VNĐ	▲ 78.9%

2024		YoY
LN sau thuế	5,103	▲ 1,730
	tỷ VNĐ	▲ 51.3%

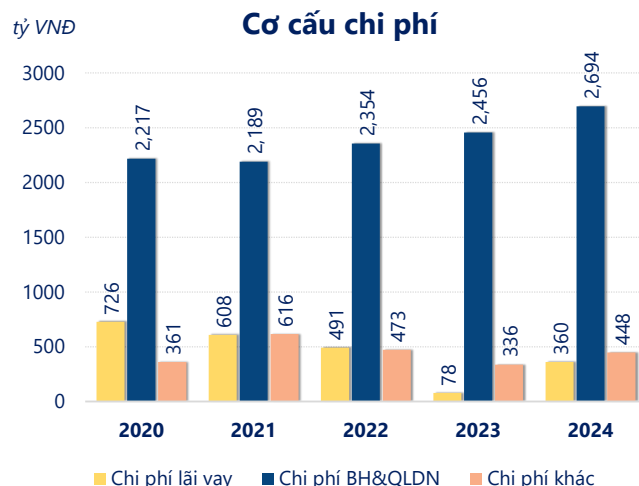
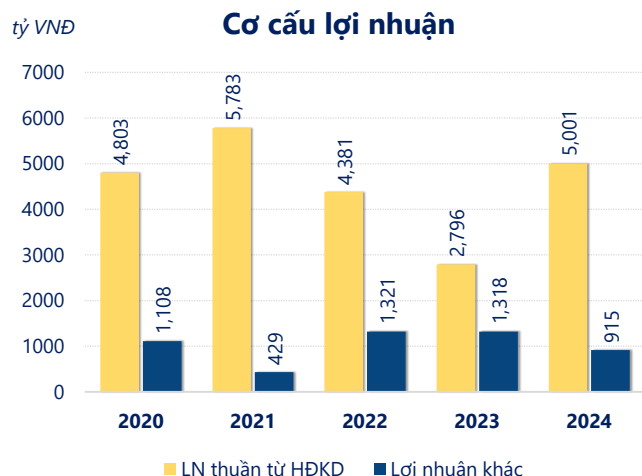
2024		+/- YoY
ROE	7.4%	▲ 2.6%

2024		+/- YoY
ROA	5.2%	▲ 1.9%



Năm **2024**, **GVR** ghi nhận doanh thu thuần **26,254** tỷ đồng và lợi nhuận sau thuế **5,103** tỷ đồng, lần lượt **tăng 18.6%** và **tăng 51.3%** so với năm trước.

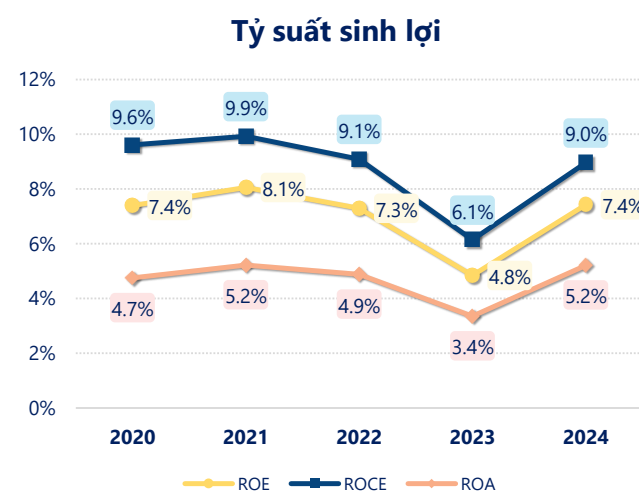
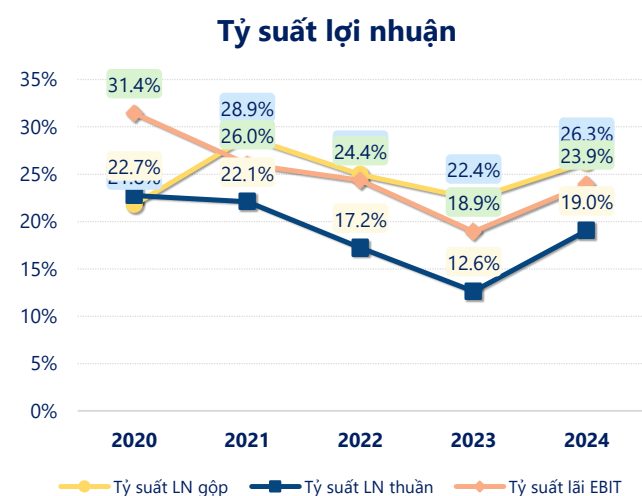
Công ty có sự tăng trưởng về doanh thu và lợi nhuận, với **ROE** đạt **7.42%**. Là một tín hiệu tích cực về hoạt động kinh doanh, tuy nhiên công ty cần cải thiện hiệu quả hoạt động tốt hơn.



Năm **2024**, **GVR** có **lợi nhuận thuần từ hoạt động kinh doanh** đạt **5,001** tỷ đồng, **tăng lên 2,206** tỷ so với năm trước. Và cao hơn mức bình quân lợi nhuận thuần 5 năm (4,553 tỷ đồng) là 448.4 tỷ đồng. Cho thấy xu hướng tích cực từ hoạt động kinh doanh khi có sự phục hồi trong những năm gần đây.

Chi phí lãi vay tăng lên so với năm trước, ở mức **359.6** tỷ đồng. Cùng với đó **chi phí bán hàng và quản lý doanh nghiệp** cũng **tăng lên**, ở mức **2,694** tỷ đồng. Bên cạnh đó, **chi phí khác** bằng **447.9** tỷ đồng, **tăng lên** so với năm trước.

ROE của GVR năm 2024 **tăng trưởng** so với năm trước đạt giá trị bằng **7.42%**, **cao hơn mức bình quân** trong vòng 5 năm gần đây.



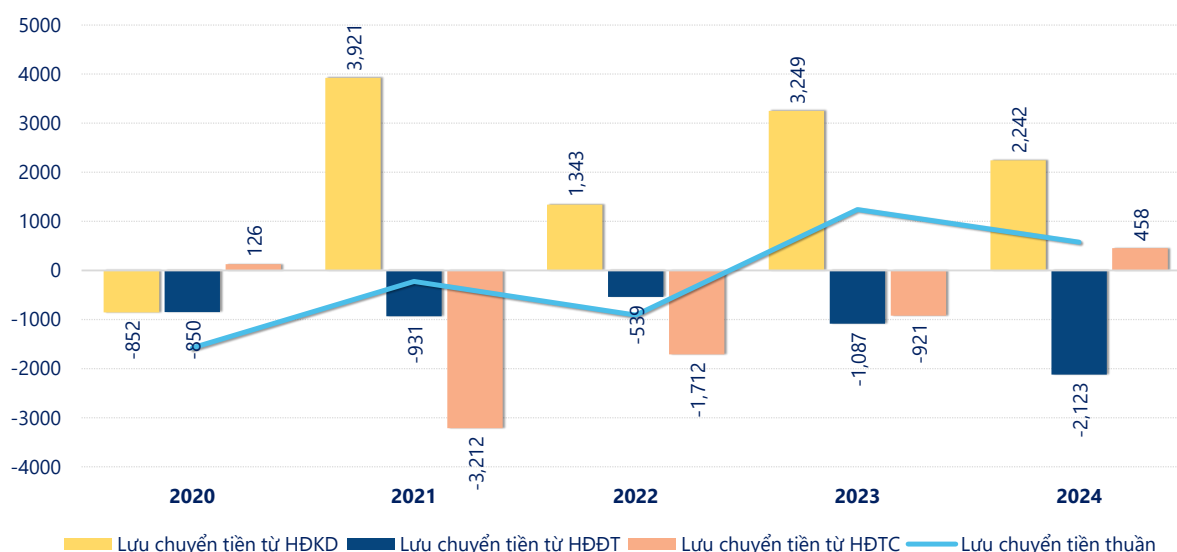
KẾT QUẢ KINH DOANH

(tỷ VNĐ)

	2020	2021	2022	2023	2024
Doanh thu thuần	21,116	26,190	25,426	22,138	26,254
Giá vốn hàng bán	16,517	18,614	19,084	17,176	19,346
Lợi nhuận gộp	4,599	7,575	6,342	4,963	6,908
Doanh thu HĐTC	2,968	831	885	1,115	1,065
Chi phí TC	867	719	696	618	439
Chi phí lãi vay	726	608	491	77.6	360
LN trong công ty LKLD	319	285	204	-208	161
Chi phí bán hàng	443	507	591	591	551
Chi phí QLDN	1,774	1,682	1,763	1,864	2,143
LN thuần từ HĐKD	4,803	5,783	4,381	2,796	5,001
Lợi nhuận khác	1,108	429	1,321	1,318	915
LN trước thuế	5,911	6,213	5,702	4,114	5,916
Lợi nhuận sau thuế	5,076	5,340	4,753	3,373	5,103
LNST của CĐ cty mẹ	3,771	4,158	3,839	2,623	4,213

tỷ VNĐ

Lưu chuyển tiền



Lưu chuyển tiền thuần năm 2024 của GVR bằng **577.5** tỷ đồng, **giảm** so với năm 2023 (1,241 tỷ đồng). Trong đó, lưu chuyển tiền từ **hoạt động kinh doanh** bằng **2,242** tỷ đồng, từ **hoạt động đầu tư** là **-2,123** tỷ đồng và từ **hoạt động tài chính** là **458.0** tỷ đồng.