

KẾT QUẢ KINH DOANH

Ngày	6,600 VNĐ		
31/12/2024			
Thay đổi	1 tháng	3 tháng	6 tháng
	3.1%	-5.7%	-

DT thuần	2024	1,457	YoY ▲ 58.0 ▲ 4.1%
		tỷ VNĐ	

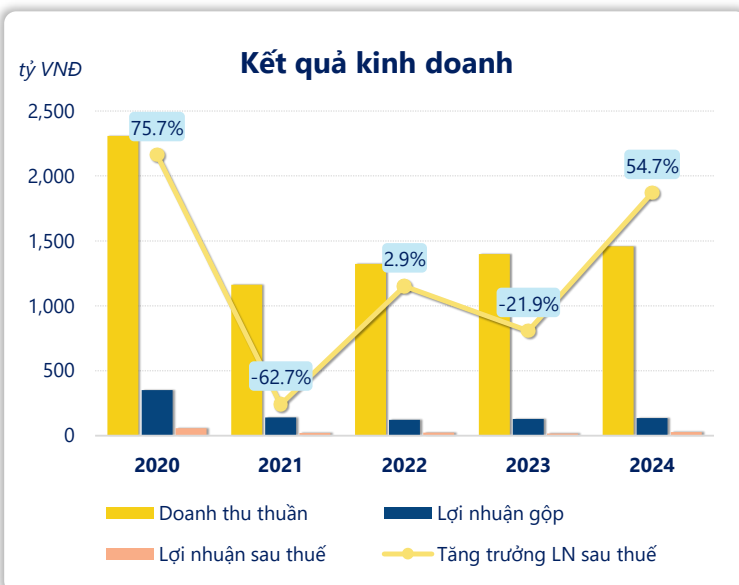
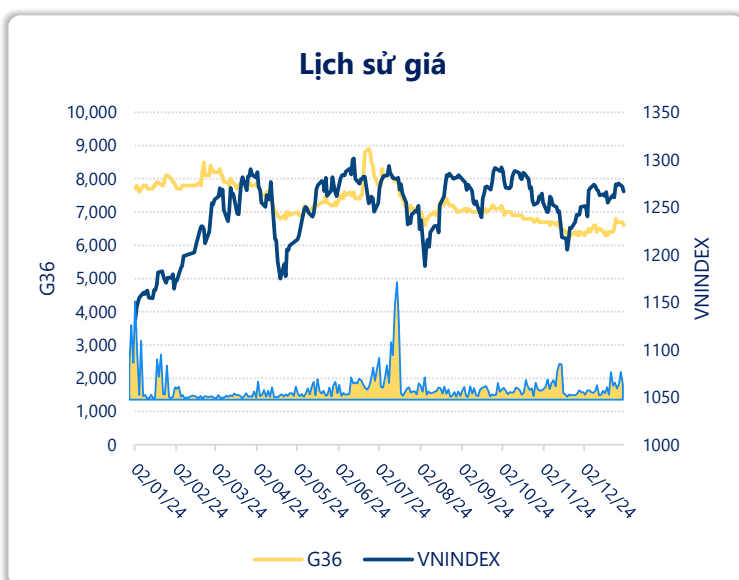
LN gộp	2024	135	YoY ▲ 6.00 ▲ 4.7%
		tỷ VNĐ	

LN thuần	2024	9.56	YoY ▼ 6.24 ▼ 39.4%
		tỷ VNĐ	

LN sau thuế	2024	26.8	YoY ▲ 9.50 ▲ 54.7%
		tỷ VNĐ	

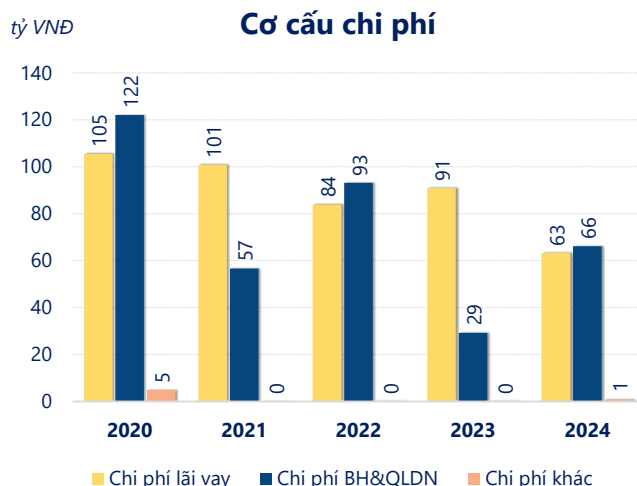
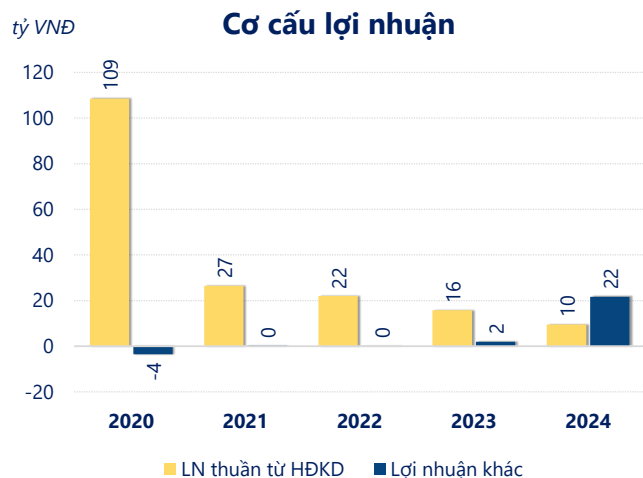
ROE	2024	2.4%	+/- YoY ▲ 0.8%
-----	------	------	-------------------

ROA	2024	0.6%	+/- YoY ▲ 0.2%
-----	------	------	-------------------



Năm **2024**, **G36** ghi nhận doanh thu thuần **1,457** tỷ đồng và lợi nhuận sau thuế **26.82** tỷ đồng, lần lượt **tăng 4.15%** và **tăng 54.7%** so với năm trước.

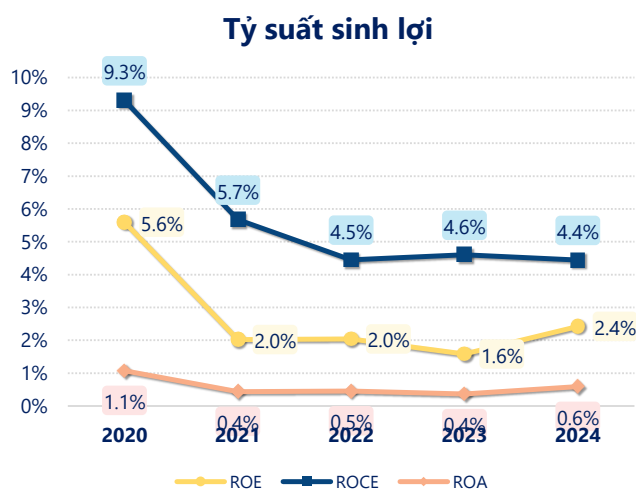
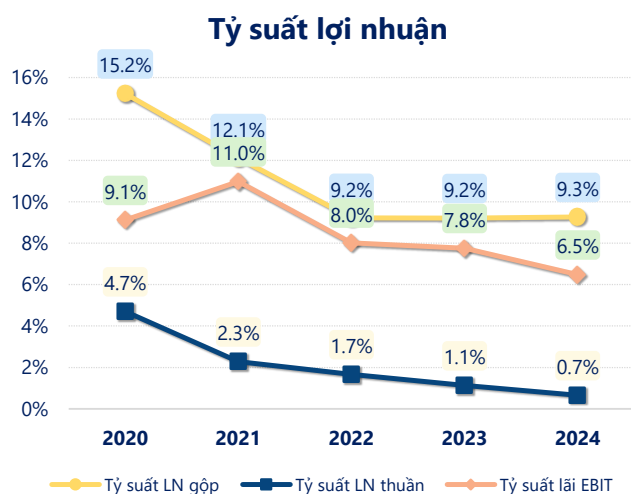
Công ty có sự tăng trưởng về doanh thu và lợi nhuận, với **ROE** đạt **2.42%**. Là một tín hiệu tích cực về hoạt động kinh doanh, tuy nhiên công ty cần cải thiện hiệu quả hoạt động tốt hơn.



Năm **2024**, **G36** có **lợi nhuận thuần từ hoạt động kinh doanh** đạt **9.56** tỷ đồng, **giảm đi 6.22** tỷ so với năm trước. Và thấp hơn mức bình quân lợi nhuận thuần 5 năm (36.49 tỷ đồng) là 26.94 tỷ đồng. Cho thấy xu hướng không tích cực từ hoạt động kinh doanh, cần điều chỉnh chiến lược để hoạt động kinh doanh phục hồi.

Chi phí lãi vay giảm xuống so với năm trước, còn **63.17** tỷ đồng. Nhưng **chi phí bán hàng và quản lý doanh nghiệp tăng lên**, ở mức **66.10** tỷ đồng. Bên cạnh đó, **chi phí khác bằng 0.79** tỷ đồng, **tăng lên** so với năm trước.

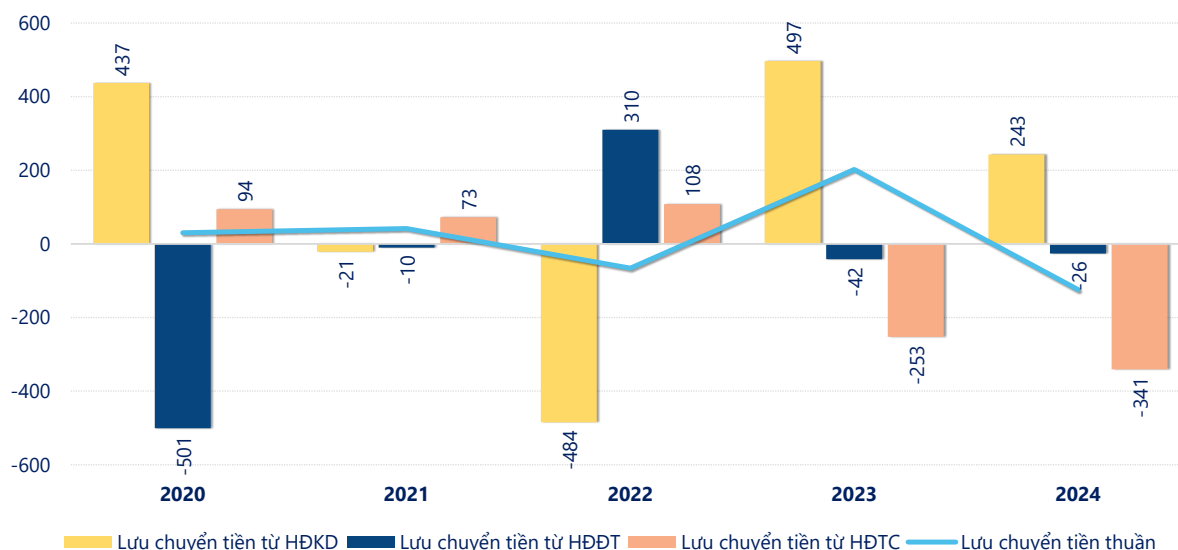
ROE của G36 năm 2024 **tăng trưởng** so với năm trước đạt giá trị bằng **2.42%**, tuy nhiên vẫn **thấp hơn mức bình quân** trong vòng 5 năm gần đây.



KẾT QUẢ KINH DOANH (tỷ VNĐ)	2020	2021	2022	2023	2024
Doanh thu thuần	2,309	1,162	1,322	1,399	1,457
Giá vốn hàng bán	1,957	1,021	1,200	1,270	1,322
Lợi nhuận gộp	351	141	122	129	135
Doanh thu HĐTC	24.4	36.2	44.4	7.58	4.31
Chi phí TC	105	101	51.2	90.9	63.2
Chi phí lãi vay	105	101	83.9	90.8	63.2
LN trong công ty LKLD	-39.8	7.06	0	-0.49	-0.43
Chi phí bán hàng	31.2	1.87	0	0.49	6.79
Chi phí QLDN	90.8	54.7	93.1	28.8	59.3
LN thuần từ HĐKD	109	26.5	22.0	15.8	9.56
Lợi nhuận khác	-3.54	0.24	0.16	1.98	21.7
LN trước thuế	105	26.8	22.2	17.8	31.3
Lợi nhuận sau thuế	57.8	21.6	22.2	17.3	26.8
LNST của CĐ cty mẹ	57.8	21.6	22.2	17.3	26.8

tỷ VNĐ

Lưu chuyển tiền



Lưu chuyển tiền thuần năm 2024 của G36 bằng **-124.1** tỷ đồng, **giảm** so với năm 2023 (202.1 tỷ đồng). Trong đó, lưu chuyển tiền từ **hoạt động kinh doanh** bằng **243.1** tỷ đồng, từ **hoạt động đầu tư** là **-26.21** tỷ đồng và từ **hoạt động tài chính** là **-341.0** tỷ đồng.