

KẾT QUẢ KINH DOANH

Ngày	185,600 VNĐ		
31/12/2024			
Thay đổi	1 tháng	3 tháng	6 tháng
	3.7%	4.9%	1.4%

DT thuần	2024	YoY
40,104		▲ 8,254
tỷ VNĐ		▲ 25.9%

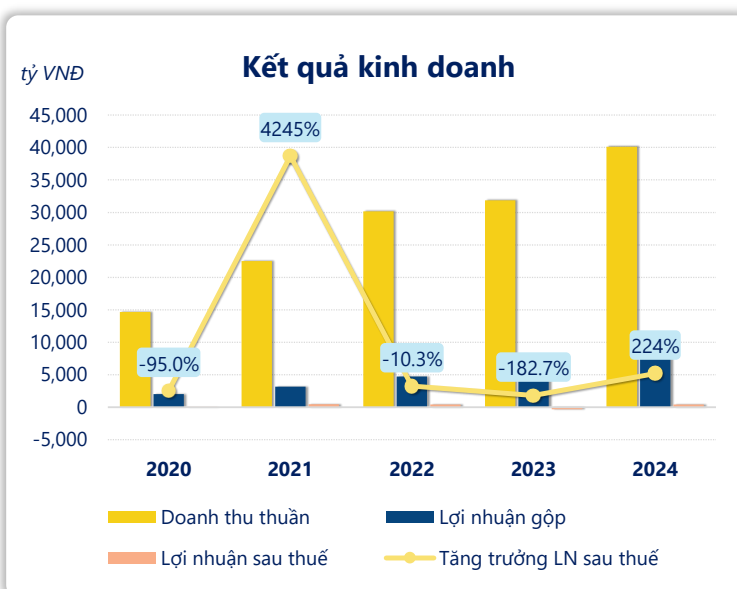
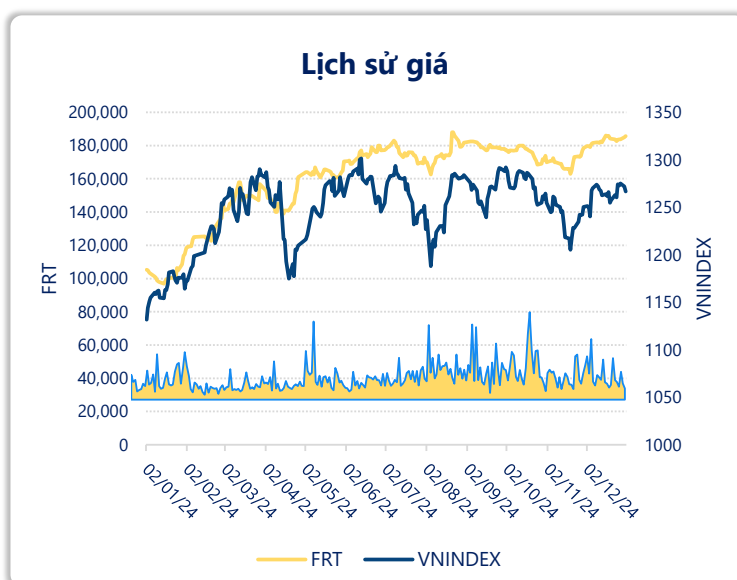
LN gộp	2024	YoY
7,583		▲ 2,421
tỷ VNĐ		▲ 46.9%

LN thuần	2024	YoY
543		▲ 840
tỷ VNĐ		▲ 283%

LN sau thuế	2024	YoY
408		▲ 737
tỷ VNĐ		▲ 224%

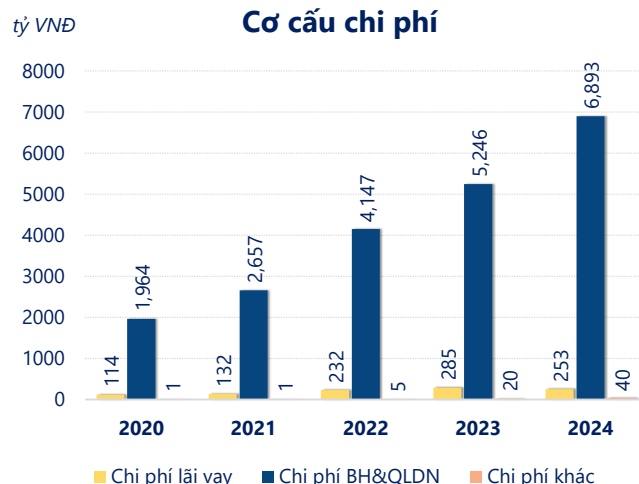
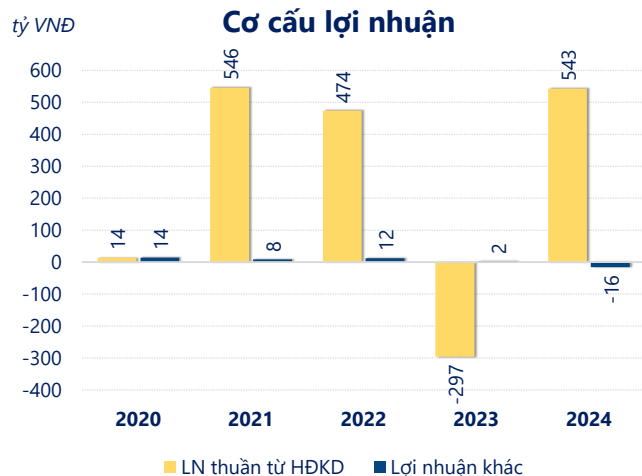
ROE	2024	+/- YoY
16.5%		▲ 34.9%

ROA	2024	+/- YoY
2.2%		▲ 5.1%



Kết quả kinh doanh **FRT** năm **2024**, doanh thu thuần **tăng mạnh 25.9%** đạt **40,104** tỷ đồng, lợi nhuận sau thuế **tăng mạnh 224%** đạt **408.4** tỷ đồng.

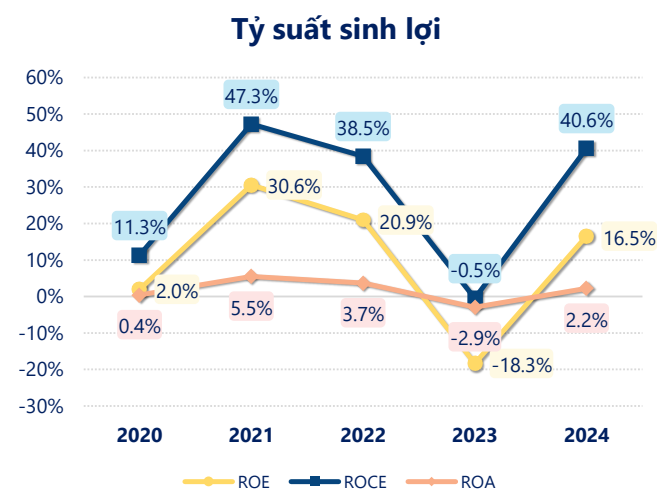
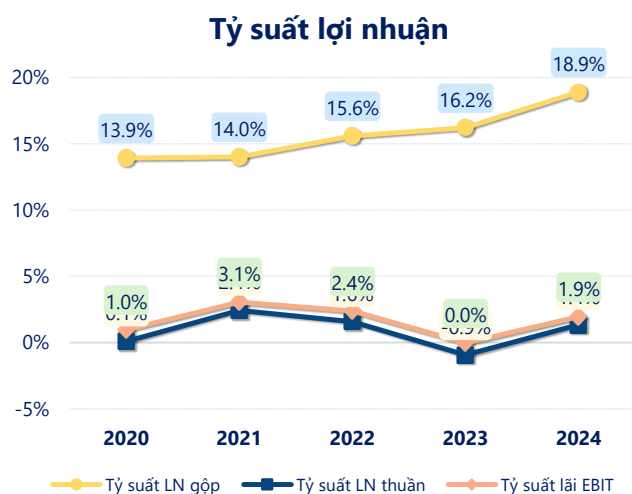
Hoạt động kinh doanh của công ty có sự tăng trưởng doanh thu và lợi nhuận, cùng với **ROE** khá tốt là **16.5%** cho thấy công ty đang phát triển và có hiệu quả hoạt động ổn định.



Năm **2024**, FRT có **lợi nhuận thuần từ hoạt động kinh doanh** đạt **543.1** tỷ đồng, **tăng lên 839.6** tỷ so với năm trước. Và cao hơn mức bình quân lợi nhuận thuần 5 năm (256.2 tỷ đồng) là 286.9 tỷ đồng. Cho thấy xu hướng tích cực từ hoạt động kinh doanh khi có sự phục hồi trong những năm gần đây.

Chi phí lãi vay giảm xuống so với năm trước, còn **253.4** tỷ đồng. Nhưng **chi phí bán hàng và quản lý doanh nghiệp tăng lên**, ở mức **6,893** tỷ đồng. Bên cạnh đó, **chi phí khác** bằng **40.27** tỷ đồng, **tăng lên** so với năm trước.

ROE của FRT năm 2024 **tăng trưởng** so với năm trước đạt giá trị bằng **16.5%**, **cao hơn mức bình quân** trong vòng 5 năm gần đây.



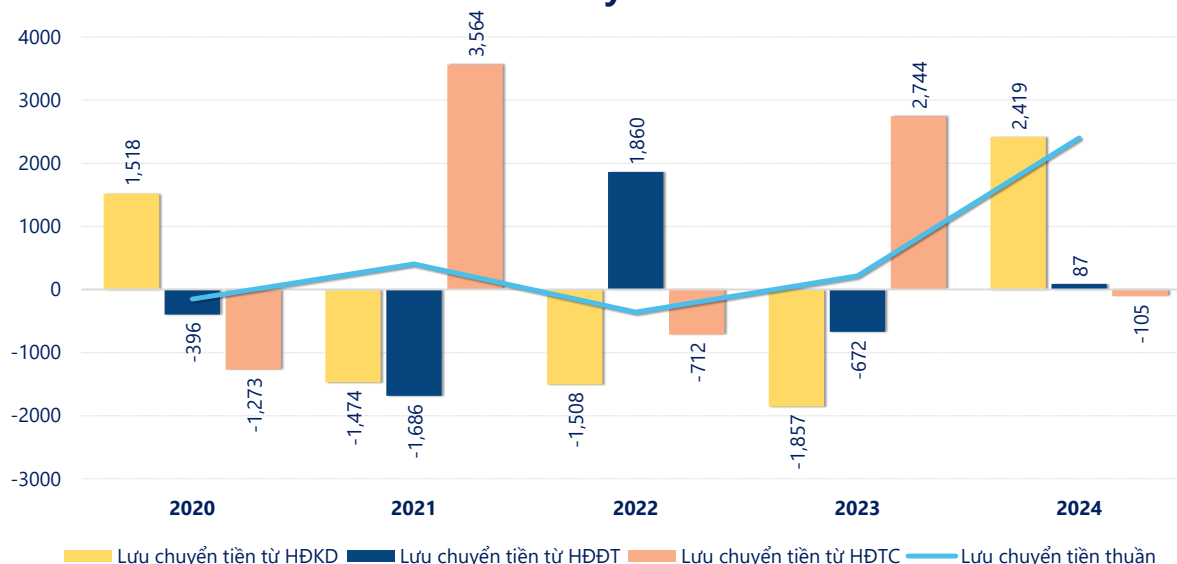
KẾT QUẢ KINH DOANH

(tỷ VNĐ)

	2020	2021	2022	2023	2024
Doanh thu thuần	14,661	22,495	30,166	31,850	40,104
Giá vốn hàng bán	12,620	19,343	25,463	26,688	32,521
Lợi nhuận gộp	2,041	3,152	4,703	5,162	7,583
Doanh thu HĐTC	70.7	198	174	80.3	107
Chi phí TC	134	146	256	292	254
Chi phí lãi vay	114	132	232	285	253
LN trong công ty LKLD	0	0	0	0	0
Chi phí bán hàng	1,566	2,071	3,259	4,170	5,527
Chi phí QLDN	398	586	887	1,076	1,366
LN thuần từ HĐKD	14.3	546	474	-297	543
Lợi nhuận khác	14.1	7.94	11.7	2.33	-16.2
LN trước thuế	28.4	554	486	-294	527
Lợi nhuận sau thuế	10.2	444	398	-329	408
LNST của CĐ cty mẹ	24.7	444	390	-346	318

tỷ VNĐ

Lưu chuyển tiền



Lưu chuyển tiền thuần năm 2024 của FRT bằng **2,400** tỷ đồng, **tăng** so với năm 2023 (215.2 tỷ đồng). Trong đó, lưu chuyển tiền từ **hoạt động kinh doanh** bằng **2,419** tỷ đồng, từ **hoạt động đầu tư** là **86.57** tỷ đồng và từ **hoạt động tài chính** là **-105.3** tỷ đồng.