

KẾT QUẢ KINH DOANH

Ngày	4,220 VNĐ		
31/12/2024			
Thay đổi	1 tháng	3 tháng	6 tháng
	1.0%	-0.5%	-5.6%

DT thuần	2024		
	1,954	YoY	▲ 208
	tỷ VNĐ		▲ 11.9%

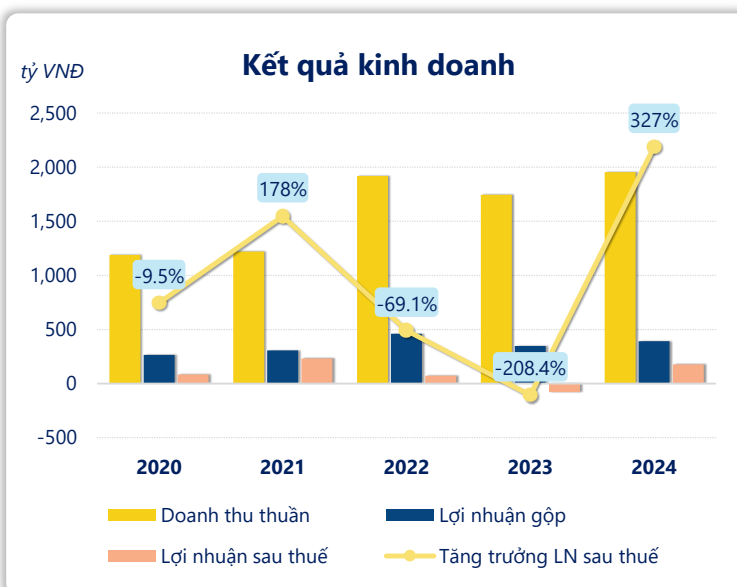
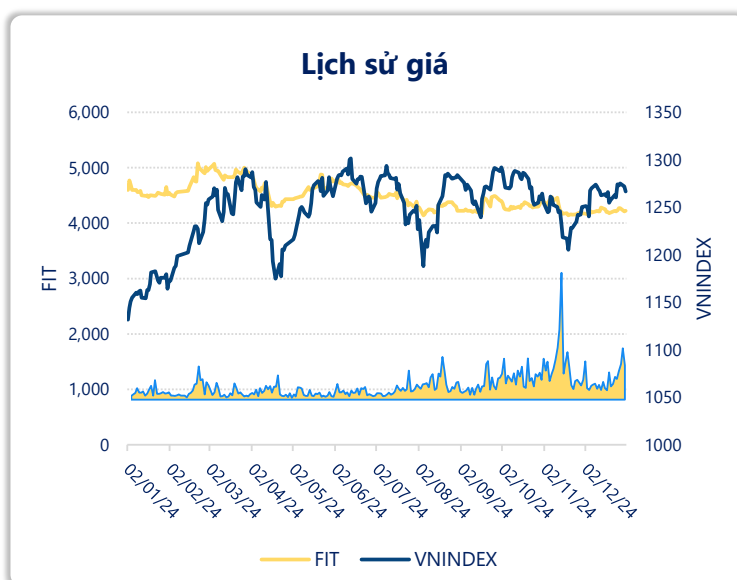
LN gộp	2024		
	393	YoY	▲ 45.0
	tỷ VNĐ		▲ 12.8%

LN thuần	2024		
	225	YoY	▲ 242
	tỷ VNĐ		▲ 1409%

LN sau thuế	2024		
	177	YoY	▲ 255
	tỷ VNĐ		▲ 327%

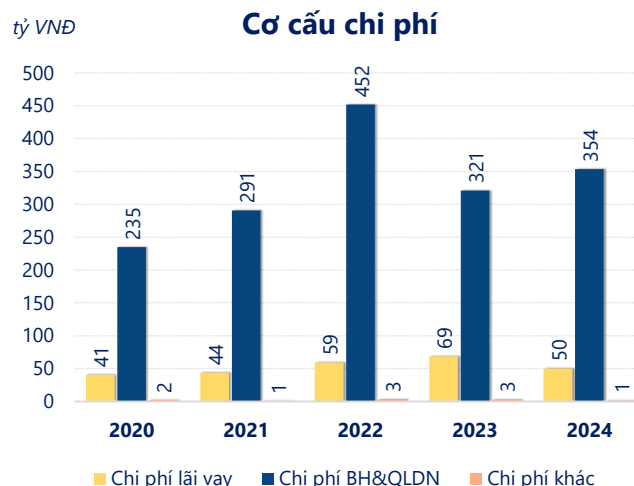
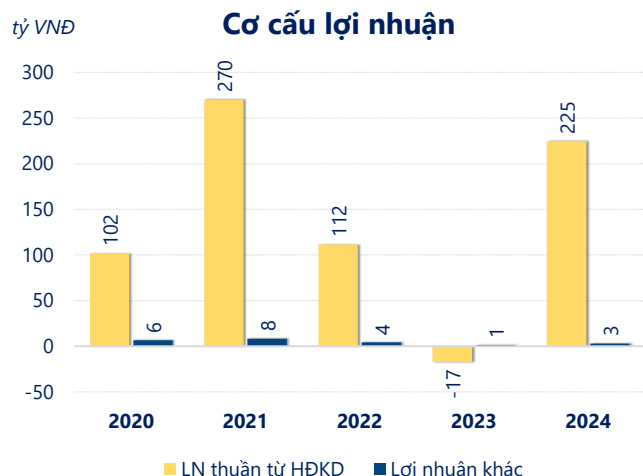
ROE	2024		
	2.0%	+/- YoY	▲ 4.0%

ROA	2024		
	1.5%	+/- YoY	▲ 3.1%



Năm **2024**, **FIT** ghi nhận doanh thu thuần **1,954** tỷ đồng và lợi nhuận sau thuế **176.5** tỷ đồng, lần lượt **tăng 11.9%** và **tăng 327%** so với năm trước.

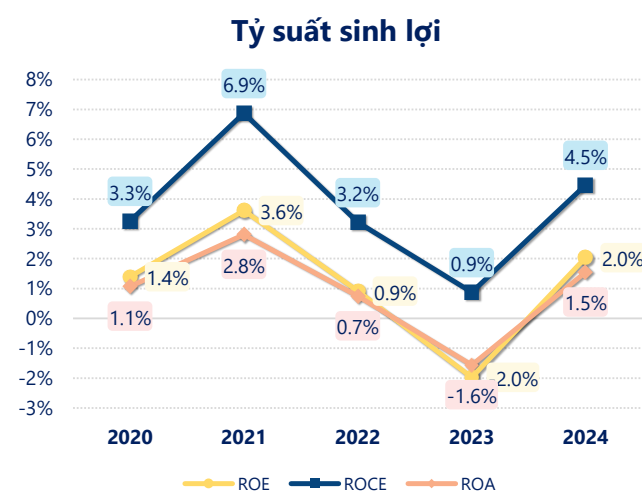
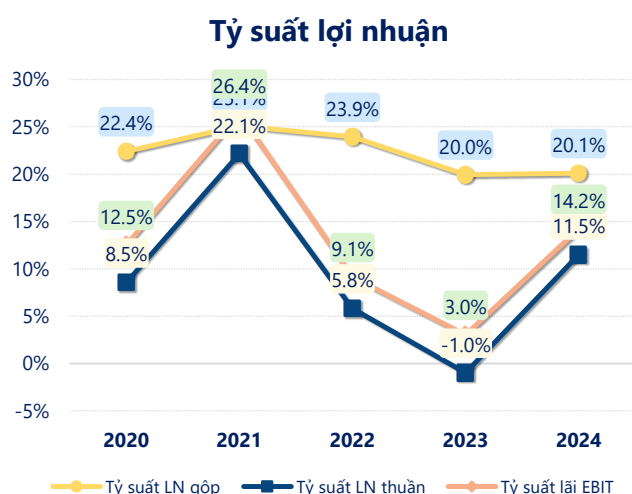
Công ty có sự tăng trưởng về doanh thu và lợi nhuận, với **ROE** đạt **2.03%**. Là một tín hiệu tích cực về hoạt động kinh doanh, tuy nhiên công ty cần cải thiện hiệu quả hoạt động tốt hơn.



Năm **2024**, FIT có **lợi nhuận thuần từ hoạt động kinh doanh** đạt **224.8** tỷ đồng, **tăng lên 242.0** tỷ so với năm trước. Và cao hơn mức bình quân lợi nhuận thuần 5 năm (138.2 tỷ đồng) là 86.61 tỷ đồng. Cho thấy xu hướng tích cực từ hoạt động kinh doanh khi có sự phục hồi trong những năm gần đây.

Chi phí lãi vay giảm xuống so với năm trước, còn **50.28** tỷ đồng. Nhưng **chi phí bán hàng và quản lý doanh nghiệp tăng lên**, ở mức **353.6** tỷ đồng. Bên cạnh đó, **chi phí khác bằng 1.19** tỷ đồng, **giảm xuống** so với năm trước.

ROE của FIT năm 2024 **tăng trưởng** so với năm trước đạt giá trị bằng **2.03%**, **cao hơn mức bình quân** trong vòng 5 năm gần đây.



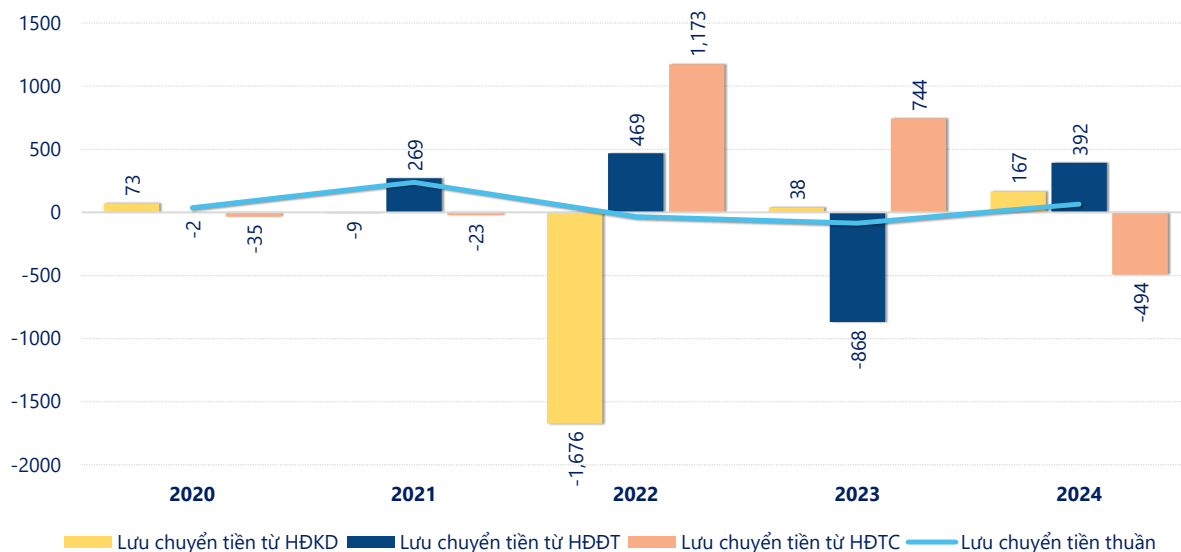
KẾT QUẢ KINH DOANH

(tỷ VNĐ)

	2020	2021	2022	2023	2024
Doanh thu thuần	1,188	1,221	1,917	1,746	1,954
Giá vốn hàng bán	922	914	1,458	1,397	1,561
Lợi nhuận gộp	266	306	459	348	393
Doanh thu HĐTC	134	430	220	225	250
Chi phí TC	58.8	166	106	257	55.1
Chi phí lãi vay	40.8	43.7	59.2	68.8	50.3
LN trong công ty LKLD	-5.14	-9.92	-9.90	-12.3	-9.05
Chi phí bán hàng	129	139	221	128	145
Chi phí QLDN	106	151	231	193	209
LN thuần từ HĐKD	102	270	112	-17.2	225
Lợi nhuận khác	6.44	8.17	4.27	1.31	2.89
LN trước thuế	108	278	116	-15.9	228
Lợi nhuận sau thuế	83.4	231	71.6	-77.6	177
LNST của CĐ cty mẹ	56.5	158	48.3	-115	119

tỷ VNĐ

Lưu chuyển tiền



Lưu chuyển tiền thuần năm 2024 của FIT bằng **64.70** tỷ đồng, **tăng** so với năm 2023 (-85.76 tỷ đồng). Trong đó, lưu chuyển tiền từ **hoạt động kinh doanh** bằng **166.9** tỷ đồng, từ **hoạt động đầu tư** là **392.1** tỷ đồng và từ **hoạt động tài chính** là **-494.3** tỷ đồng.