

KẾT QUẢ KINH DOANH

Ngày	10,350 VNĐ		
31/12/2024			
Thay đổi	1 tháng	3 tháng	6 tháng
	-1.4%	-8.0%	-

	2024	
DT thuần	741	YoY ▼ 46.0 ▼ 5.8%
	tỷ VNĐ	

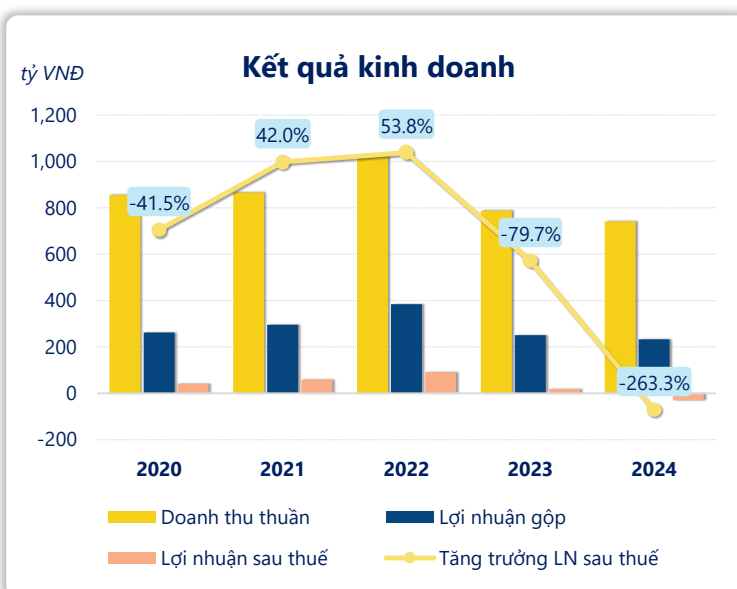
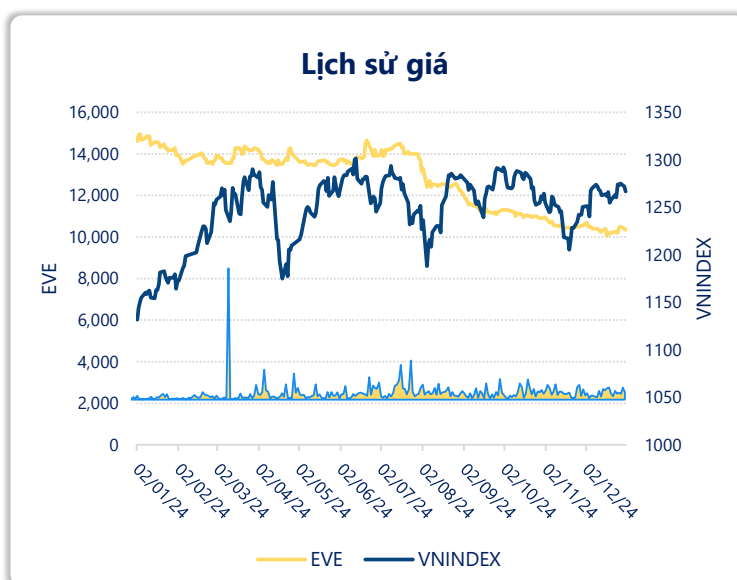
	2024	
LN góp	233	YoY ▼ 18.0 ▼ 7.2%
	tỷ VNĐ	

	2024	
LN thuần	-27.3	YoY ▼ 44.8 ▼ 256%
	tỷ VNĐ	

	2024	
LN sau thuế	-30.4	YoY ▼ 49.0 ▼ 263%
	tỷ VNĐ	

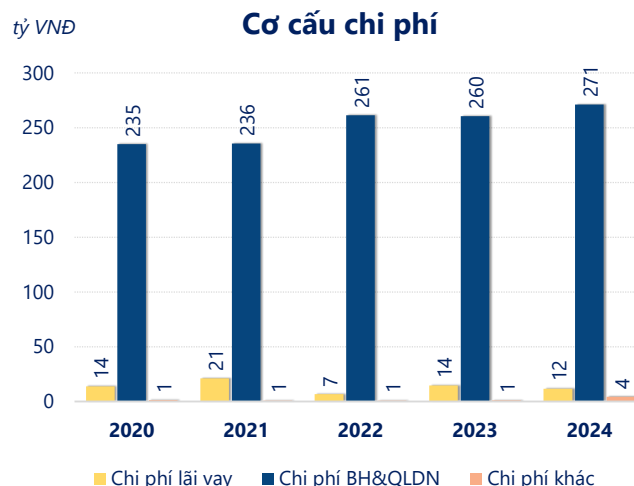
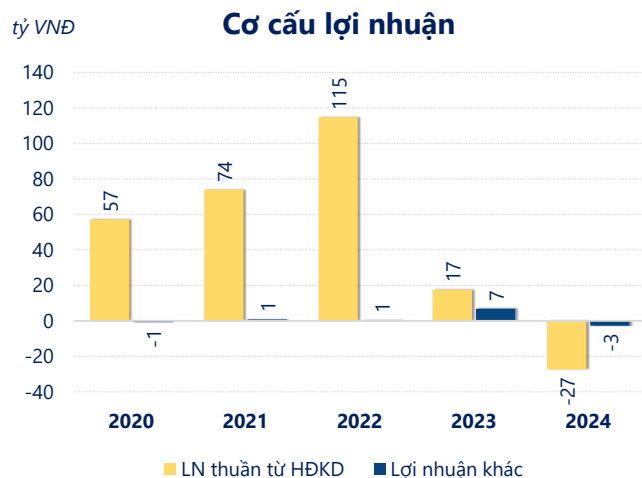
	2024	
ROE	-3.2%	+/- YoY ▼ 5.0%

	2024	
ROA	-2.4%	+/- YoY ▼ 3.7%



Kết quả kinh doanh **EVE** năm **2024**, doanh thu thuần đạt **741.2** tỷ đồng **giảm 5.80%**, lợi nhuận sau thuế **giảm mạnh 263%** chỉ còn **-30.44** tỷ đồng.

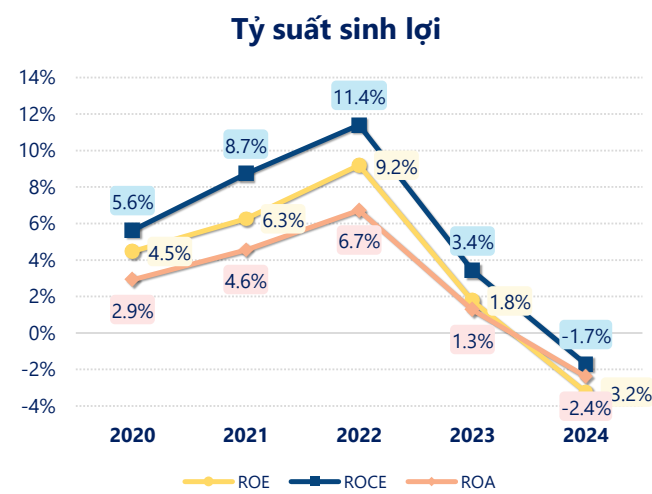
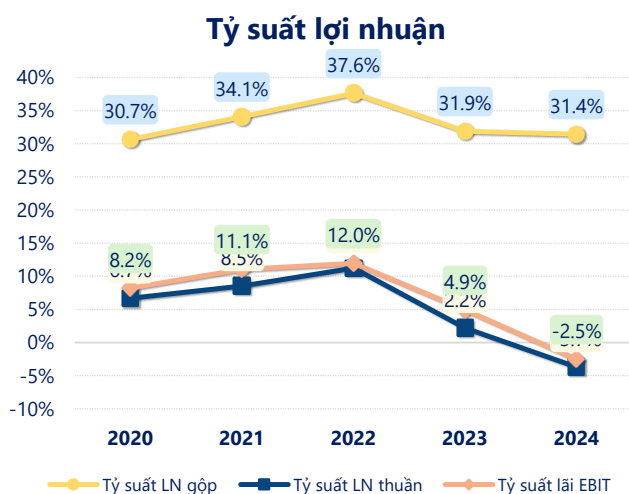
Sự sụt giảm về doanh thu cùng với lợi nhuận âm, dẫn đến **ROE** bằng **-3.24%** là dấu hiệu cảnh báo của tình hình kinh doanh đang xấu đi.



Lợi nhuận thuần từ hoạt động kinh doanh của **EVE** năm **2024 giảm đi 44.80** tỷ so với năm trước, ghi nhận khoản lỗ 27.31 tỷ đồng. Đây là khoản **lỗ từ hoạt động kinh doanh lớn nhất 5 năm qua**. Cho thấy dấu hiệu tiêu cực trong hoạt động kinh doanh của công ty trong những năm gần đây.

Chi phí lãi vay giảm xuống so với năm trước, còn **11.54** tỷ đồng. Nhưng **chi phí bán hàng và quản lý doanh nghiệp tăng lên**, ở mức **271.0** tỷ đồng. Bên cạnh đó, **chi phí khác bằng 4.30** tỷ đồng, **tăng lên** so với năm trước.

ROE của EVE năm 2024 **giảm** so với năm trước còn **-3.24%**, đây là mức ROE **thấp nhất** trong vòng 5 năm gần đây.



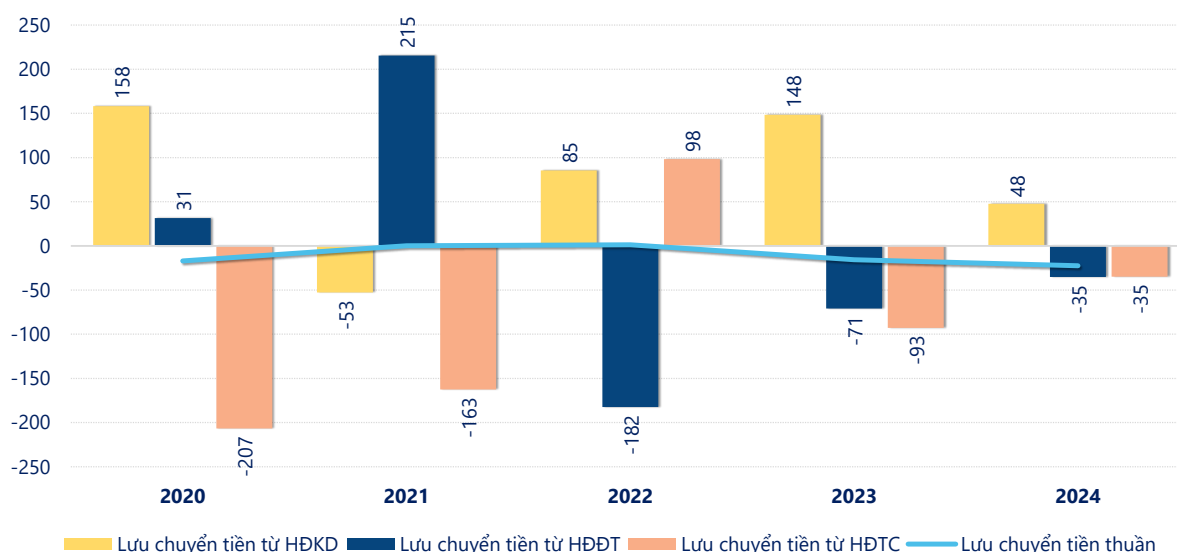
KẾT QUẢ KINH DOANH

(tỷ VNĐ)

	2020	2021	2022	2023	2024
Doanh thu thuần	855	866	1,021	787	741
Giá vốn hàng bán	593	571	637	536	508
Lợi nhuận gộp	262	295	384	251	233
Doanh thu HĐTC	48.0	45.9	31.7	49.4	26.9
Chi phí TC	18.2	31.2	39.7	22.6	16.2
Chi phí lãi vay	13.8	21.2	6.74	14.5	11.5
LN trong công ty LKLD	0	-0.55	0	0	0
Chi phí bán hàng	141	150	173	167	176
Chi phí QLDN	94.3	85.1	88.0	93.0	95.3
LN thuần từ HĐKD	57.2	73.9	115	17.5	-27.3
Lợi nhuận khác	-0.74	0.78	0.52	6.75	-2.76
LN trước thuế	56.5	74.6	115	24.2	-30.1
Lợi nhuận sau thuế	42.1	59.7	91.8	18.6	-30.4
LNST của CĐ cty mẹ	42.1	59.7	91.6	17.8	-31.5

tỷ VNĐ

Lưu chuyển tiền



Lưu chuyển tiền thuần năm 2024 của EVE bằng **-22.45** tỷ đồng, **giảm** so với năm 2023 (-15.49 tỷ đồng). Trong đó, lưu chuyển tiền từ **hoạt động kinh doanh** bằng **47.64** tỷ đồng, từ **hoạt động đầu tư** là **-35.33** tỷ đồng và từ **hoạt động tài chính** là **-34.77** tỷ đồng.