

KẾT QUẢ KINH DOANH

Ngày	15,150 VNĐ		
31/12/2024			
Thay đổi	1 tháng	3 tháng	6 tháng
	-1.0%	-	-

DT thuần	2024	YoY
5,427		▲ 2,691
tỷ VNĐ		▲ 98.4%

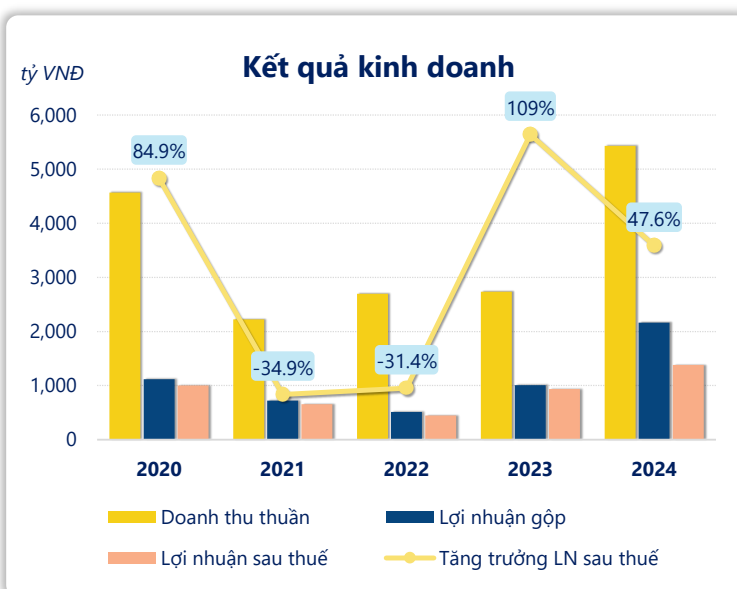
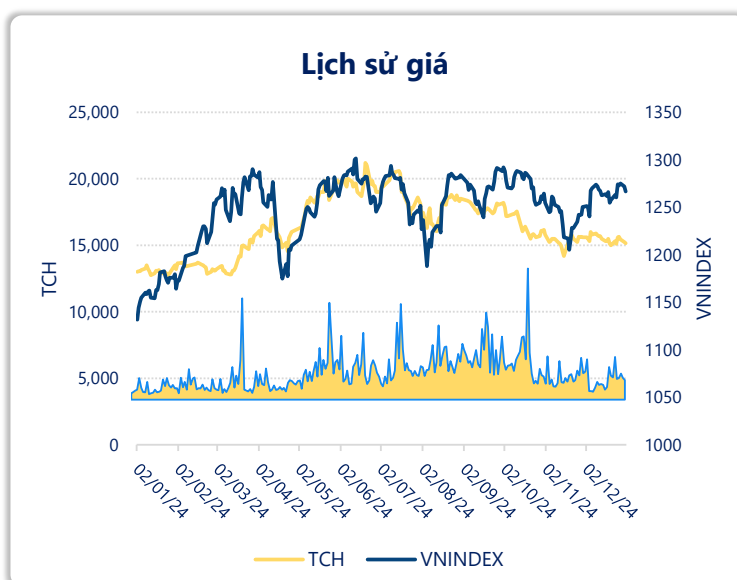
LN gộp	2024	YoY
2,162		▲ 1,156
tỷ VNĐ		▲ 115%

LN thuần	2024	YoY
1,807		▲ 642
tỷ VNĐ		▲ 55.1%

LN sau thuế	2024	YoY
1,383		▲ 446
tỷ VNĐ		▲ 47.6%

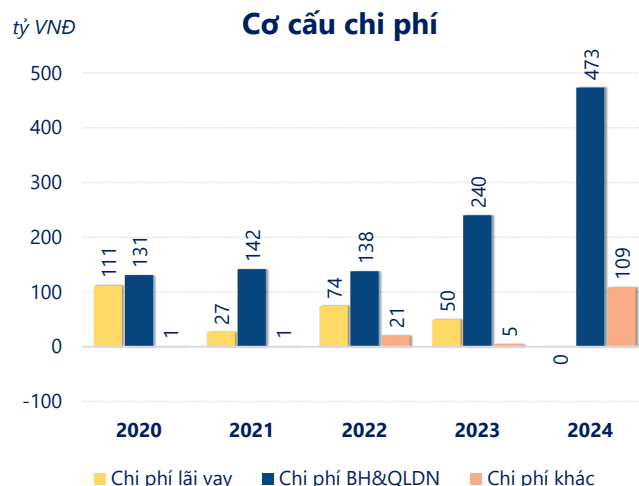
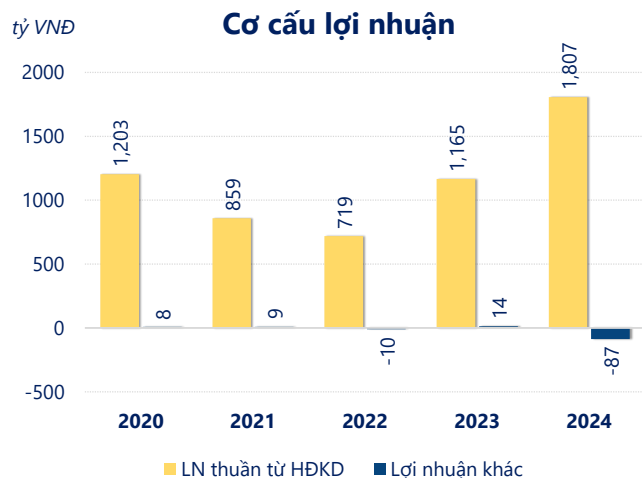
ROE	2024	+/- YoY
7.8%		▲ 2.7%

ROA	2024	+/- YoY
6.1%		▲ 2.3%



Năm **2024**, **TCH** ghi nhận doanh thu thuần **5,427** tỷ đồng và lợi nhuận sau thuế **1,383** tỷ đồng, lần lượt **tăng 98.4%** và **tăng 47.6%** so với năm trước.

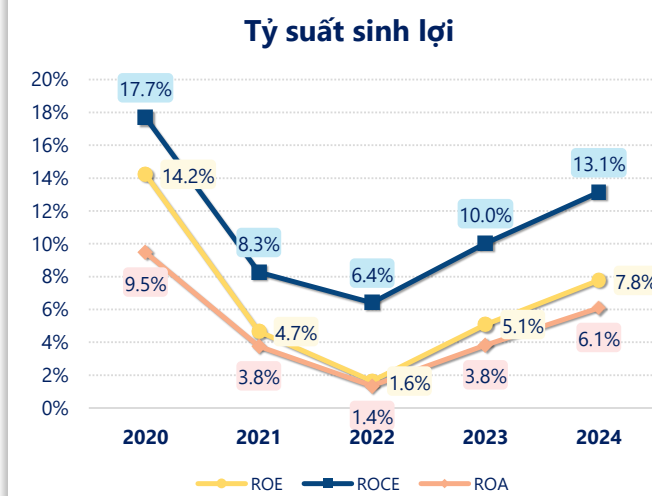
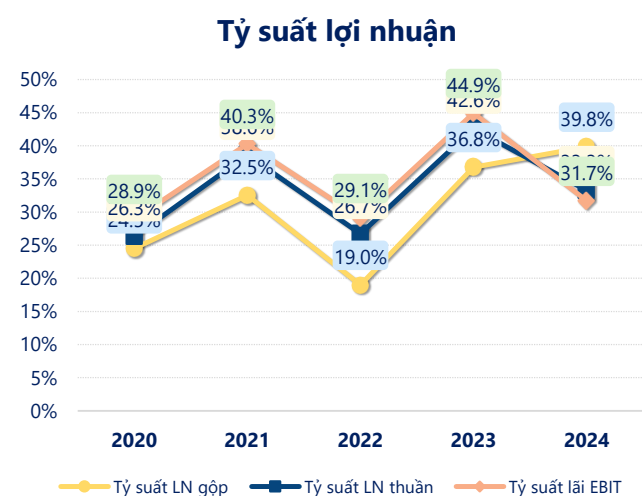
Công ty có sự tăng trưởng về doanh thu và lợi nhuận, với **ROE** đạt **7.77%**. Là một tín hiệu tích cực về hoạt động kinh doanh, tuy nhiên công ty cần cải thiện hiệu quả hoạt động tốt hơn.



Năm **2024**, **TCH** có **lợi nhuận thuần từ hoạt động kinh doanh** đạt **1,807** tỷ đồng, **tăng lên 641.8** tỷ so với năm trước. Và cao hơn mức bình quân lợi nhuận thuần 5 năm (1,151 tỷ đồng) là 656.3 tỷ đồng. Cho thấy xu hướng tích cực từ hoạt động kinh doanh khi có sự phục hồi trong những năm gần đây.

Chi phí lãi vay giảm xuống so với năm trước, còn **-0.10** tỷ đồng. Nhưng **chi phí bán hàng và quản lý doanh nghiệp tăng lên**, ở mức **473.0** tỷ đồng. Bên cạnh đó, **chi phí khác** bằng **108.6** tỷ đồng, **tăng lên** so với năm trước.

ROE của TCH năm 2024 **tăng trưởng** so với năm trước đạt giá trị bằng **7.77%**, **cao hơn mức bình quân** trong vòng 5 năm gần đây.



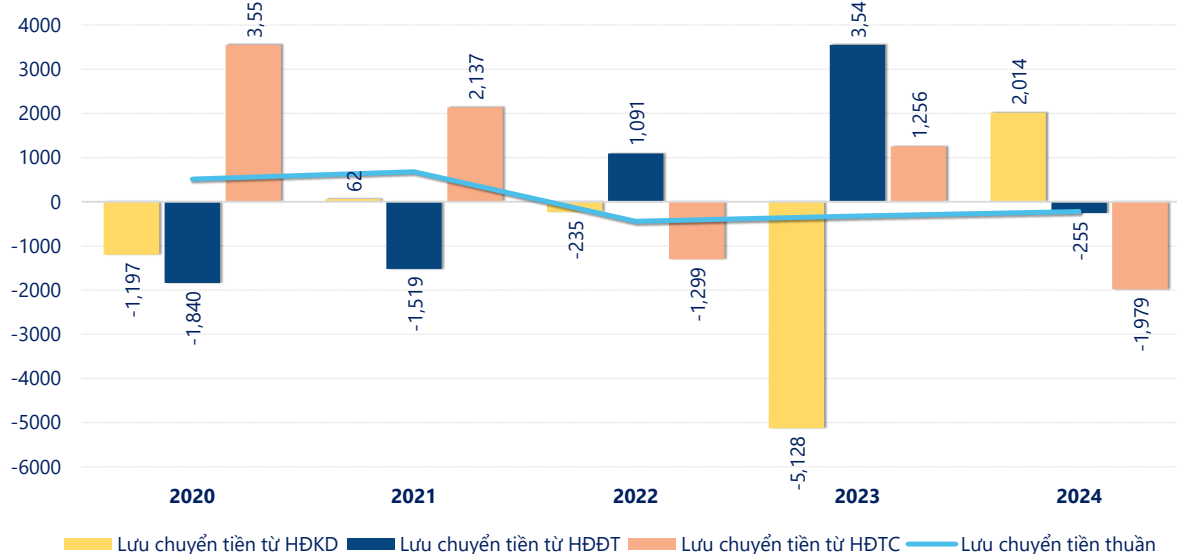
KẾT QUẢ KINH DOANH

(tỷ VNĐ)

	2020	2021	2022	2023	2024
Doanh thu thuần	4,566	2,224	2,694	2,736	5,427
Giá vốn hàng bán	3,447	1,500	2,182	1,730	3,265
Lợi nhuận gộp	1,119	724	512	1,006	2,162
Doanh thu HĐTC	223	305	426	452	126
Chi phí TC	72.7	28.0	81.0	53.7	9.13
Chi phí lãi vay	111	27.1	74.0	50.0	-0.10
LN trong công ty LKLD	64.1	0	0	0	0
Chi phí bán hàng	81.7	61.8	58.2	169	323
Chi phí QLDN	48.8	79.8	79.7	70.8	150
LN thuần từ HĐKD	1,203	859	719	1,165	1,807
Lợi nhuận khác	7.68	9.30	-9.53	14.1	-87.4
LN trước thuế	1,210	868	710	1,179	1,719
Lợi nhuận sau thuế	1,004	653	448	937	1,383
LNST của CĐ cty mẹ	909	477	194	594	980

tỷ VNĐ

Lưu chuyển tiền



Lưu chuyển tiền thuần năm 2024 của TCH bằng **-219.1** tỷ đồng, **tăng** so với năm 2023 (-324.2 tỷ đồng). Trong đó, lưu chuyển tiền từ **hoạt động kinh doanh** bằng **2,014** tỷ đồng, từ **hoạt động đầu tư** là **-254.5** tỷ đồng và từ **hoạt động tài chính** là **-1,979** tỷ đồng.