

KẾT QUẢ KINH DOANH

Ngày	49,800 VNĐ		
31/12/2024			
Thay đổi	1 tháng	3 tháng	6 tháng
	1.2%	5.1%	4.3%

DT thuần	2024	
	544	YoY ▲ 11.0 ▲ 2.2%
	tỷ VNĐ	

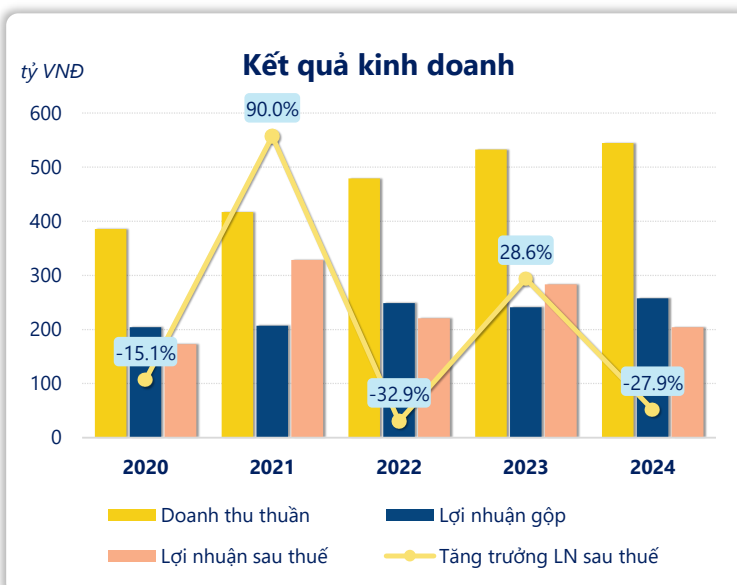
LN gộp	2024	
	258	YoY ▲ 17.0 ▲ 7.0%
	tỷ VNĐ	

LN thuần	2024	
	225	YoY ▼ 77.0 ▼ 25.4%
	tỷ VNĐ	

LN sau thuế	2024	
	204	YoY ▼ 79.0 ▼ 27.9%
	tỷ VNĐ	

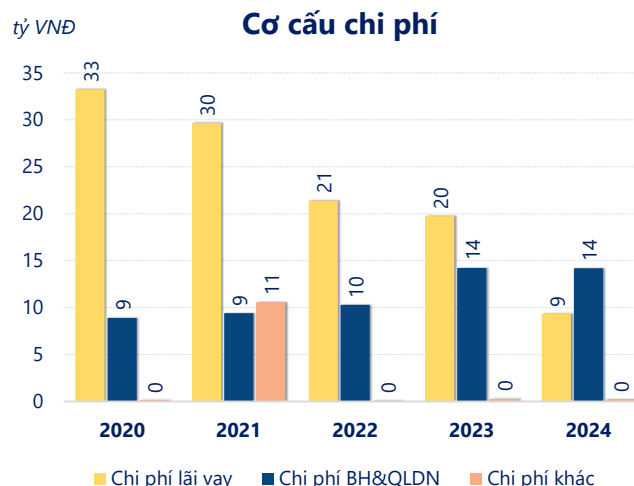
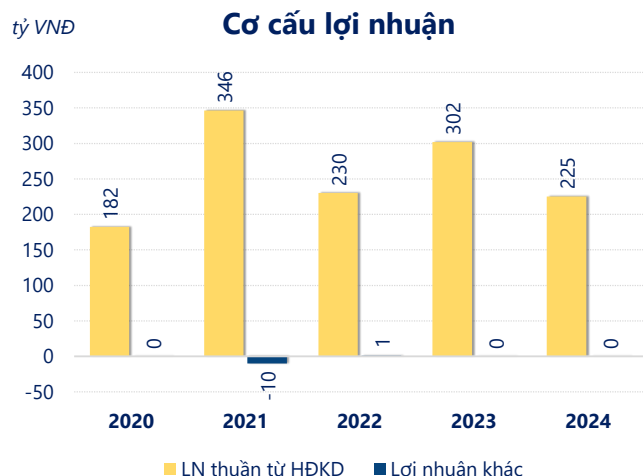
ROE	2024	
	9.0%	+/- YoY ▼ 4.9%

ROA	2024	
	7.3%	+/- YoY ▼ 4.1%



Năm **2024**, **TDM** ghi nhận doanh thu thuần **544.4** tỷ đồng và lợi nhuận sau thuế **204.4** tỷ đồng, lần lượt **tăng 2.22%** và **giảm 27.9%** so với năm trước.

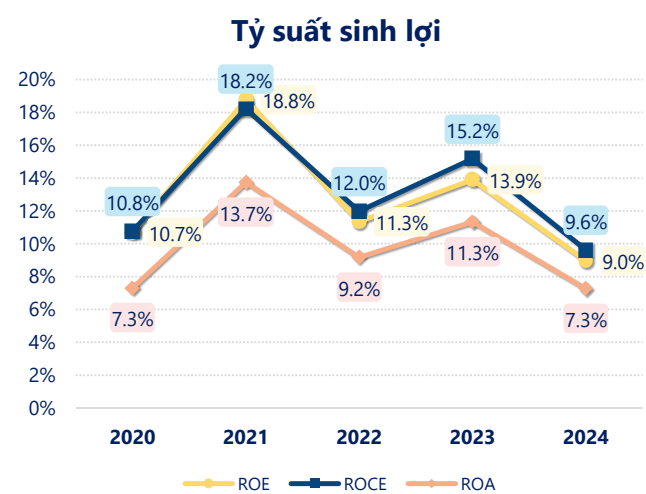
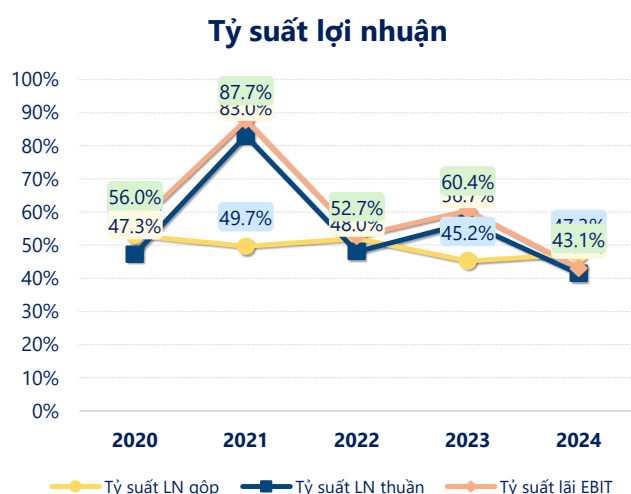
Kết quả kinh doanh chưa được cải thiện, với sự sụt giảm của lợi nhuận sau thuế. Với **ROE** bằng **8.98%** cho thấy công ty cần cải thiện hiệu quả hoạt động và quản lý tài chính hiệu quả.



Năm **2024**, **TDM** có **lợi nhuận thuần từ hoạt động kinh doanh** đạt **225.2** tỷ đồng, **giảm đi 76.77** tỷ so với năm trước. Và thấp hơn mức bình quân lợi nhuận thuần 5 năm (257.2 tỷ đồng) là 31.95 tỷ đồng. Cho thấy xu hướng không tích cực từ hoạt động kinh doanh, cần điều chỉnh chiến lược để hoạt động kinh doanh phục hồi.

Chi phí lãi vay giảm xuống so với năm trước, còn **9.33** tỷ đồng. Cùng với đó **chi phí bán hàng và quản lý doanh nghiệp** cũng **giảm xuống** còn **14.19** tỷ đồng. Bên cạnh đó, **chi phí khác** bằng **0.20** tỷ đồng, **giảm xuống** so với năm trước.

ROE của TDM năm 2024 **giảm** so với năm trước còn **8.98%**, đây là mức ROE **thấp nhất** trong vòng 5 năm gần đây.



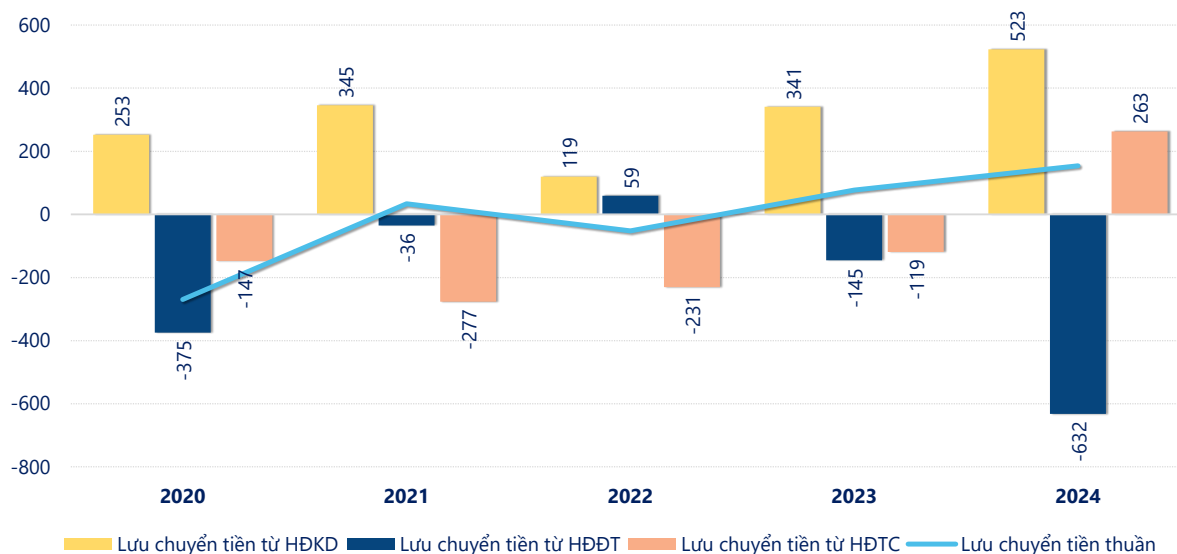
KẾT QUẢ KINH DOANH

(tỷ VNĐ)

	2020	2021	2022	2023	2024
Doanh thu thuần	386	417	479	533	544
Giá vốn hàng bán	182	210	230	292	287
Lợi nhuận gộp	204	207	249	241	258
Doanh thu HĐTC	20.4	189	24.0	124	26.9
Chi phí TC	33.3	40.1	32.6	48.5	45.1
Chi phí lãi vay	33.3	29.7	21.4	19.7	9.33
LN trong công ty LKLD	0	0	0	0	0
Chi phí bán hàng	0	0	0	0	0
Chi phí QLDN	8.91	9.39	10.3	14.2	14.2
LN thuần từ HĐKD	182	346	230	302	225
Lợi nhuận khác	0.44	-10.1	0.85	0.15	0.07
LN trước thuế	183	336	231	302	225
Lợi nhuận sau thuế	173	329	220	283	204
LNST của CĐ cty mẹ	173	329	220	283	204

tỷ VNĐ

Lưu chuyển tiền



Lưu chuyển tiền thuần năm 2024 của TDM bằng **153.9** tỷ đồng, **tăng** so với năm 2023 (76.49 tỷ đồng). Trong đó, lưu chuyển tiền từ **hoạt động kinh doanh** bằng **523.0** tỷ đồng, từ **hoạt động đầu tư** là **-632.2** tỷ đồng và từ **hoạt động tài chính** là **263.2** tỷ đồng.