

MÔ HÌNH Z-SCORE (ALTMAN)

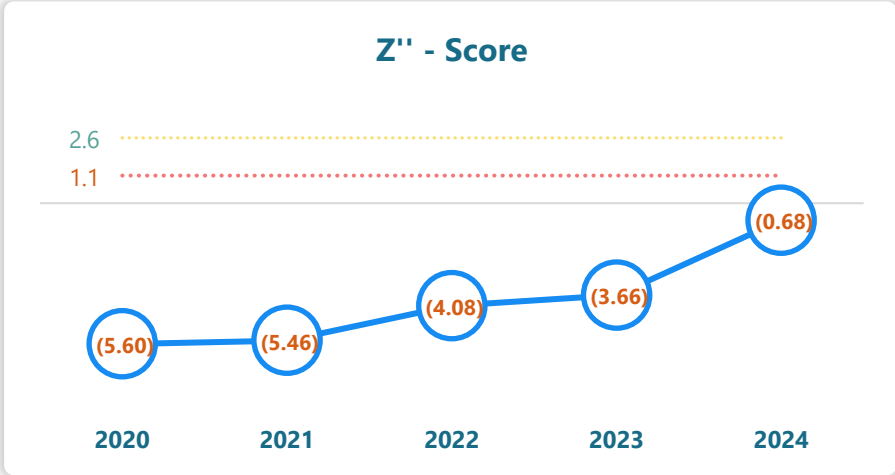
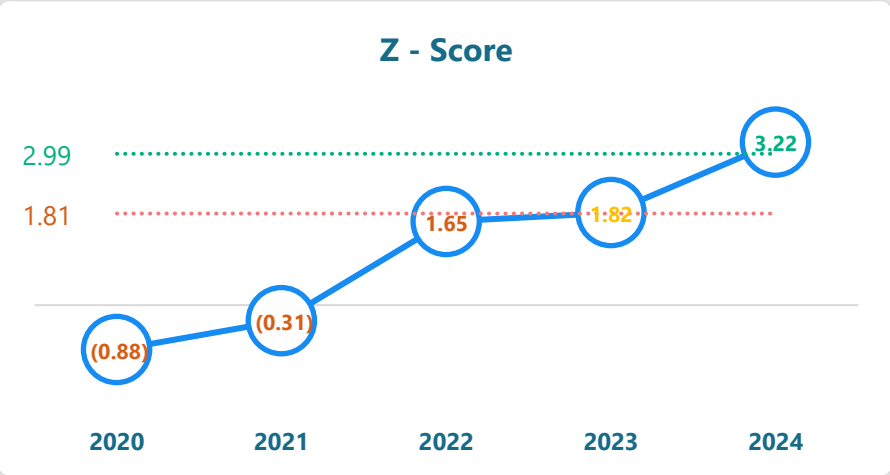
Mô hình hệ số Z-Score của Altman (1968) được tính toán dựa trên 5 biến, là kết hợp trọng số của các chỉ tiêu tài chính để đánh giá rủi ro phá sản của doanh nghiệp.

Ngày	4,800 VNĐ		
31/12/2024			
Thay đổi	1 tháng	3 tháng	6 tháng
	2.1%	2.1%	4.3%

Hệ số nguy cơ phá sản	3.22
Z - score (sản xuất)	(Ca)
2024	An toàn

Hệ số nguy cơ phá sản	-0.68
Z'' - score (phi sản xuất)	(Ca)
2024	Nguy hiểm

DT thuần	2024	YoY
	34.1	▲ 1.50
	tỷ VNĐ	▲ 4.5%



LN sau thuế	2024	YoY
	2.30	▲ 1.35 ▲ 142%
tỷ VNĐ		

ROE	2024	+/- YoY
	125%	▼ 171%

ROA	2024	+/- YoY
	20.0%	▲ 11.8%

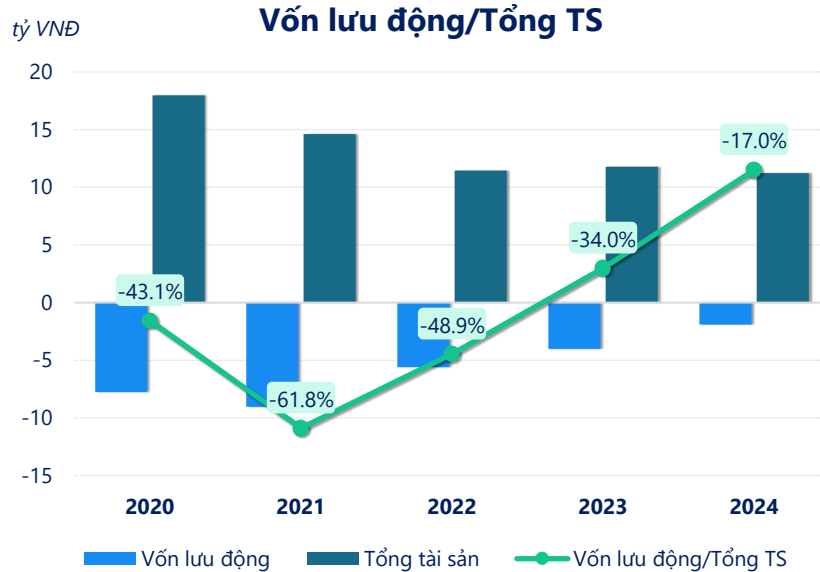
Xét với doanh nghiệp sản xuất: Với **Z-Score là 3.22 > 2.99**, cho thấy **TSD** đang trong tình trạng tài chính rất tốt và có khả năng cao để duy trì hoạt động kinh doanh một cách ổn định và hiệu quả trong tương lai.

Xét với doanh nghiệp phi sản xuất: Với **Z''-Score là -0.68 < 1.1**, cho thấy **TSD** nằm trong vùng nguy hiểm, có nguy cơ phá sản cao và không ổn định về tình hình tài chính.

Kết quả kinh doanh **TSD** năm **2024**, doanh thu thuần đạt **34.07** tỷ đồng **tăng 4.54%**, lợi nhuận sau thuế **tăng mạnh 142%** đạt **2.30** tỷ đồng.

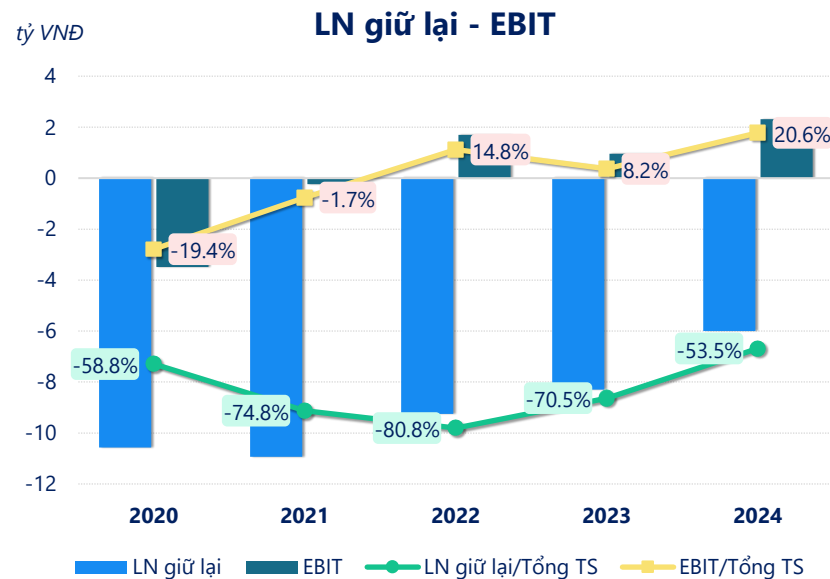
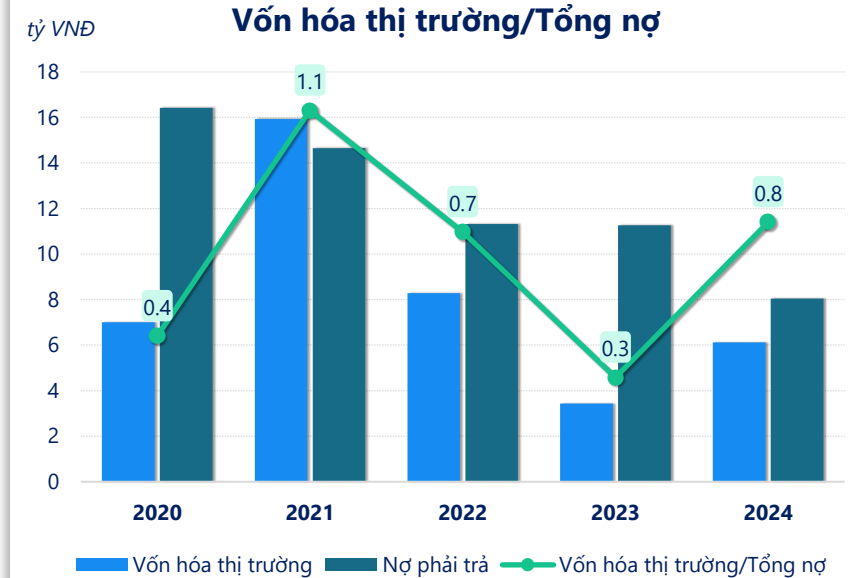
Hoạt động kinh doanh của công ty có sự tăng trưởng doanh thu và lợi nhuận, cùng với **ROE** khá tốt là **125%** cho thấy công ty đang phát triển và có hiệu quả hoạt động ổn định.

CTCP Du lịch Trường Sơn COECCO (UPCOM: TSD)

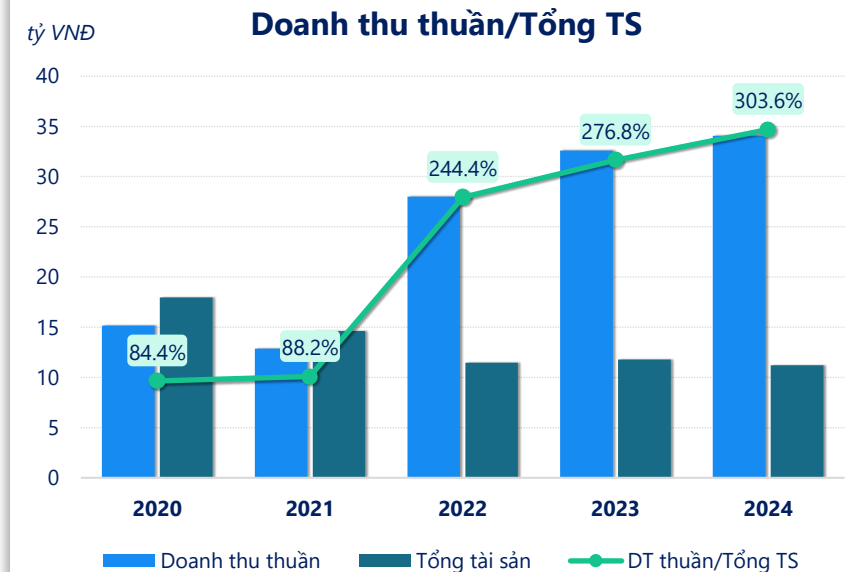


Mặc dù vẫn gặp tình trạng thiếu thanh khoản khi **vốn lưu động < 0**, nhưng đã tăng so với năm trước. Cho thấy công ty đang cải thiện tình hình tài chính sau giai đoạn khó khăn. Công ty cần có sự quản lý tài chính hiệu quả, tái cấu trúc và tăng cường vốn lưu động.

Mặc dù **tỷ lệ vốn hóa thị trường so với tổng nợ** bằng **0.76 < 1**, cho thấy vẫn tồn tại khoảng cách giữa giá trị thị trường và nợ. Nhưng sự tăng lên của tỷ lệ này so với năm trước có thể phản ánh sự cải thiện trong triển vọng kinh doanh của công ty.



Tóm lại, tùy thuộc loại hình doanh nghiệp sản xuất hoặc phi sản xuất để sử dụng mô hình Z-Score hoặc Z"-Score. Trong đó phải phân tích từng chỉ tiêu của mô hình để có cái nhìn tổng quan về sức khỏe tài chính của một doanh nghiệp. Qua đó đánh giá khả năng trả nợ và phá sản của doanh nghiệp đó.



CÂN ĐỐI KẾ TOÁN (tỷ VNĐ)	Tại ngày 31/12/2024	Tại ngày 31/12/2023	Thay đổi
Tổng tài sản	11.2	11.8	-4.7%
Tài sản ngắn hạn	6.13	7.16	-14.3%
Tiền và tương đương tiền	2.61	2.09	24.9%
Đầu tư tài chính ngắn hạn	0	0	
Phải thu ngắn hạn	1.97	3.47	-43.3%
Hàng tồn kho	0.11	0.13	-9.8%
Tài sản ngắn hạn khác	1.44	1.47	-2.1%
Tài sản dài hạn	5.09	4.62	10.2%
Phải thu dài hạn	0	0	
Tài sản cố định	2.15	2.39	-10.2%
Bất động sản đầu tư	0	0	
Tài sản dở dang	0	0	
Đầu tư tài chính dài hạn	0	0	
Tài sản dài hạn khác	2.94	2.22	32.2%
Lợi thế thương mại	0	0	
Nợ phải trả	8.04	11.3	-28.6%
Nợ ngắn hạn	8.04	11.2	-28.0%
Vay và nợ thuê ngắn hạn	0.10	0.17	-42.5%
Phải trả người bán ngắn hạn	6.30	9.47	-33.5%
Nợ dài hạn	0	0.10	-100%
Vay và nợ thuê dài hạn	0	0.10	-100%
Nguồn vốn chủ sở hữu	3.18	0.52	517%
Vốn chủ sở hữu	3.18	0.52	517%
Vốn điều lệ	13.0	13.0	0.0%
Kinh phí và quỹ khác	0	0	

KẾT QUẢ KINH DOANH (tỷ VNĐ)	2020	2021	2022	2023	2024
Doanh thu thuần	15.2	12.9	28.0	32.6	34.1
Giá vốn hàng bán	14.6	11.6	24.6	29.6	29.0
Lợi nhuận gộp	0.58	1.27	3.39	3.04	5.12
Doanh thu HĐTC	0.00	0.01	0.01	0.00	0.00
Chi phí TC	0.36	0.14	0.15	0.08	0.42
Chi phí lãi vay	0.28	0.12	0.02	0.01	0.01
LN trong công ty LKLD	0	0	0	0	0
Chi phí bán hàng	0	0	0	0	0
Chi phí QLDN	1.69	1.49	1.57	1.97	2.40
LN thuần từ HĐKD	-1.47	-0.36	1.68	0.99	2.30
Lợi nhuận khác	-2.29	0	0.00	-0.04	0.00
LN trước thuế	-3.76	-0.36	1.68	0.95	2.30
Lợi nhuận sau thuế	-3.76	-0.36	1.68	0.95	2.30
LNST của CĐ cty mẹ	-3.76	-0.36	1.68	0.95	2.30

Lưu chuyển tiền tệ (tỷ VNĐ)	2020	2021	2022	2023	2024
Lưu chuyển tiền từ HĐKD	-0.58	0.82	2.43	0.10	0.68
Lưu chuyển tiền từ HĐĐT	0.00	0.01	-0.04	0.00	0.00
Lưu chuyển tiền từ HĐTC	-0.04	-1.07	-0.86	-0.17	-0.16
Tiền đầu kỳ	1.49	0.87	0.63	2.16	2.09
Lưu chuyển tiền thuần	-0.61	-0.24	1.53	-0.07	0.52
Ảnh hưởng tỷ giá	0	0	0	0	0
Tiền cuối kỳ	0.87	0.63	2.16	2.09	2.61