

## KẾT QUẢ KINH DOANH

Ngày	21,300 VNĐ		
31/12/2024			
Thay đổi	1 tháng	3 tháng	6 tháng
	4.6%	-1.4%	-

DT thuần	2024		
	168	YoY	▲ 10.0
	tỷ VNĐ		▲ 6.4%

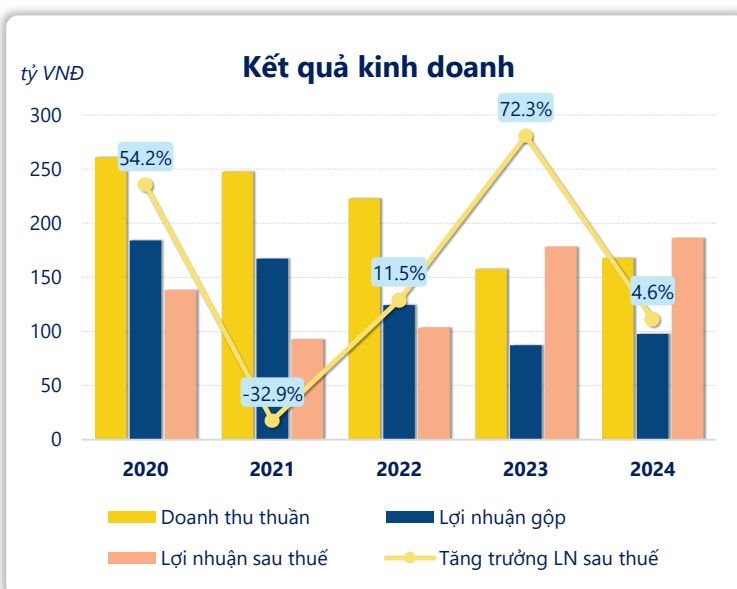
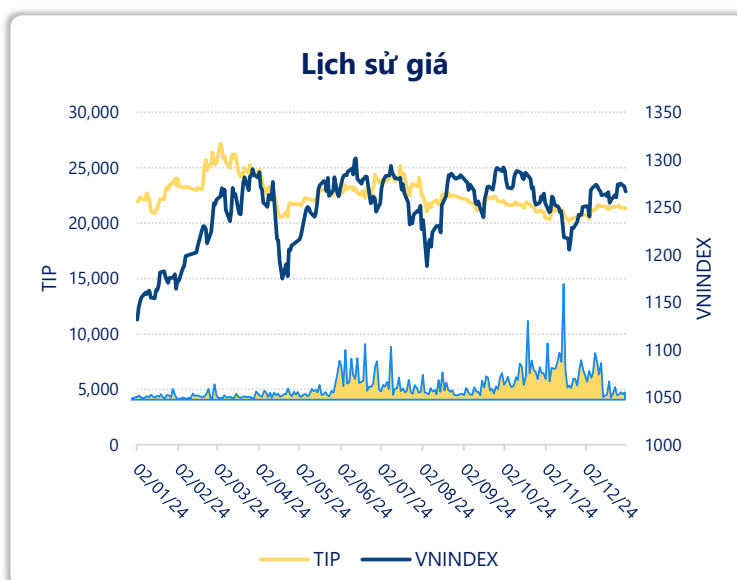
LN góp	2024		
	97.7	YoY	▲ 10.5
	tỷ VNĐ		▲ 12.1%

LN thuần	2024		
	243	YoY	▲ 24.0
	tỷ VNĐ		▲ 11.3%

LN sau thuế	2024		
	187	YoY	▲ 9.00
	tỷ VNĐ		▲ 4.6%

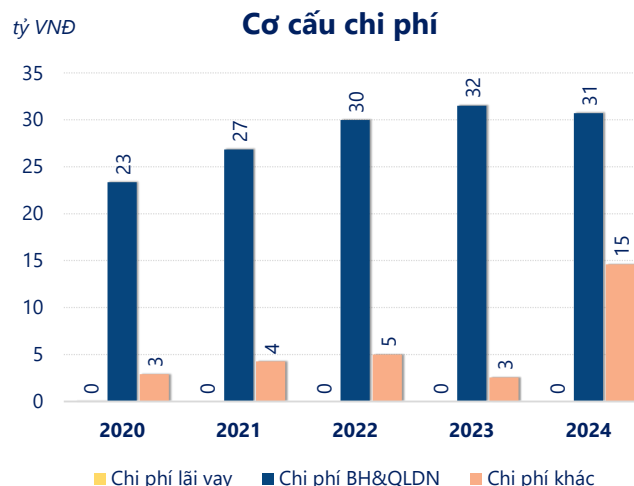
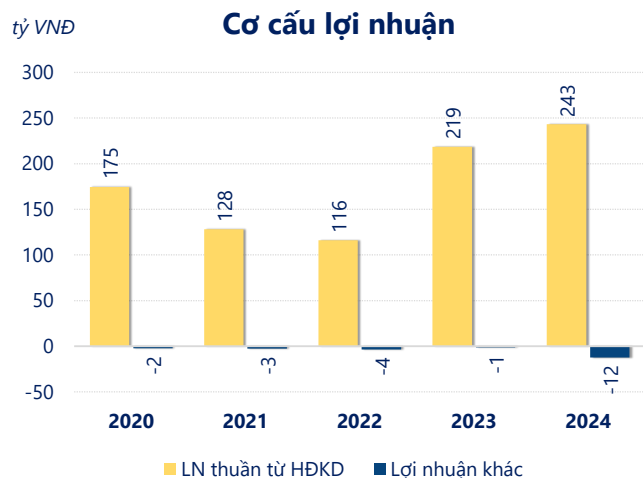
ROE	2024		
	10.3%	+/- YoY	▲ 0.1%

ROA	2024		
	8.9%		



Năm **2024**, **TIP** ghi nhận doanh thu thuần **167.9** tỷ đồng và lợi nhuận sau thuế **186.6** tỷ đồng, lần lượt **tăng 6.41%** và **tăng 4.60%** so với năm trước.

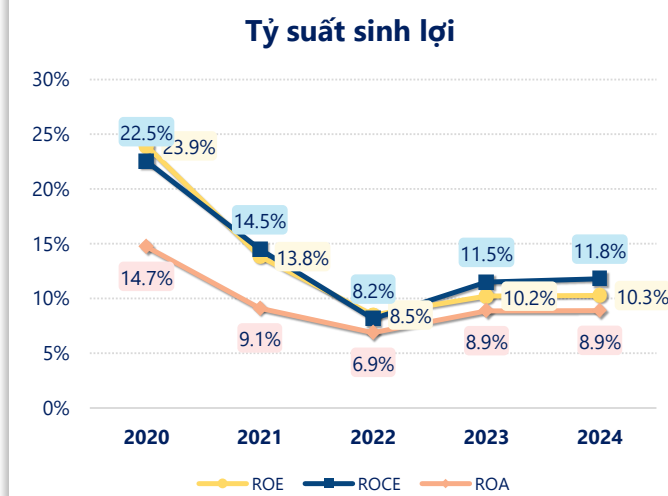
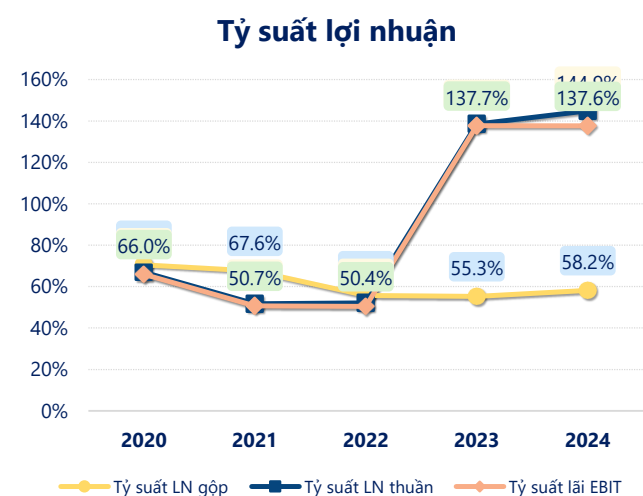
Hoạt động kinh doanh của công ty có sự tăng trưởng doanh thu và lợi nhuận, cùng với **ROE** khá tốt là **10.3%** cho thấy công ty đang phát triển và có hiệu quả hoạt động ổn định.



Năm **2024**, **TIP** có **lợi nhuận thuần từ hoạt động kinh doanh** đạt **243.2** tỷ đồng, **tăng lên 24.67** tỷ so với năm trước. Và cao hơn mức bình quân lợi nhuận thuần 5 năm (176.1 tỷ đồng) là 67.14 tỷ đồng. Cho thấy xu hướng tích cực từ hoạt động kinh doanh khi có sự phục hồi trong những năm gần đây.

**Chi phí lãi vay không đổi** so với năm trước bằng **0.00** tỷ đồng. Nhưng **chi phí bán hàng và quản lý doanh nghiệp giảm xuống** còn **30.71** tỷ đồng. Bên cạnh đó, **chi phí khác** bằng **14.59** tỷ đồng, **tăng lên** so với năm trước.

**ROE** của TIP năm 2024 **tăng trưởng** so với năm trước đạt giá trị bằng **10.3%**, tuy nhiên vẫn **thấp hơn mức bình quân** trong vòng 5 năm gần đây.



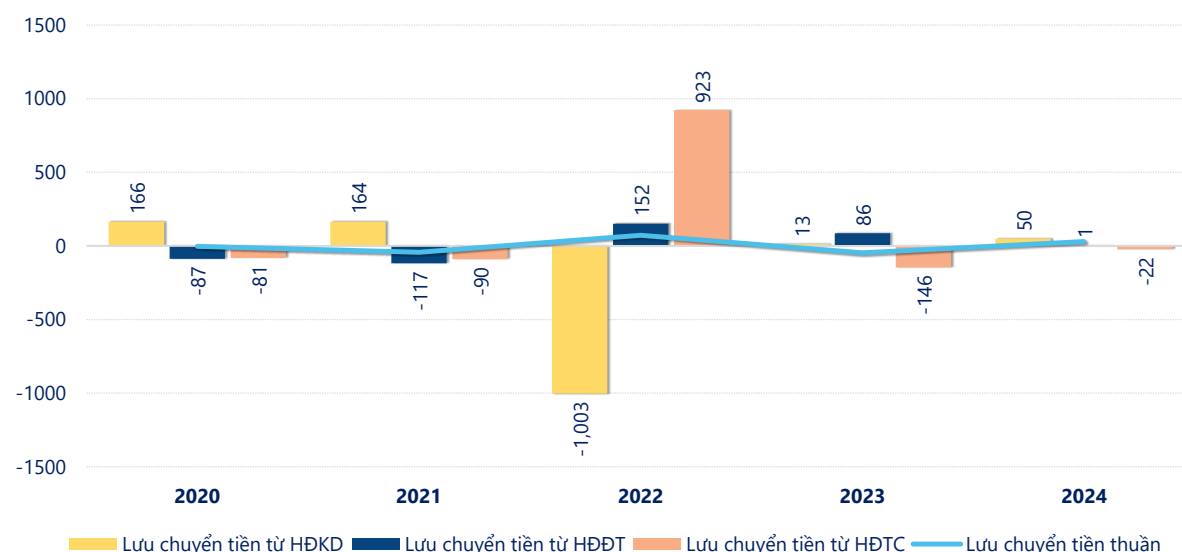
## KẾT QUẢ KINH DOANH

(tỷ VNĐ)

	2020	2021	2022	2023	2024
<b>Doanh thu thuần</b>	<b>261</b>	<b>247</b>	<b>223</b>	<b>158</b>	<b>168</b>
Giá vốn hàng bán	77.0	80.3	98.5	70.6	70.1
<b>Lợi nhuận gộp</b>	<b>184</b>	<b>167</b>	<b>124</b>	<b>87.2</b>	<b>97.7</b>
Doanh thu HĐTC	34.5	25.0	29.7	178	160
Chi phí TC	0.05	0.00	0	13.3	-10.5
<b>Chi phí lãi vay</b>	<b>0.05</b>	<b>0</b>	<b>0</b>	<b>0</b>	<b>0</b>
LN trong công ty LKLD	-20.6	-37.4	-7.95	-1.40	5.85
Chi phí bán hàng	0.05	0	0	0	0
Chi phí QLDN	23.3	26.8	30.0	31.5	30.7
<b>LN thuần từ HĐKD</b>	<b>175</b>	<b>128</b>	<b>116</b>	<b>219</b>	<b>243</b>
Lợi nhuận khác	-2.38	-2.57	-3.71	-1.32	-12.3
<b>LN trước thuế</b>	<b>172</b>	<b>125</b>	<b>112</b>	<b>217</b>	<b>231</b>
<b>Lợi nhuận sau thuế</b>	<b>138</b>	<b>92.8</b>	<b>104</b>	<b>178</b>	<b>187</b>
<b>LNST của CĐ cty mẹ</b>	<b>135</b>	<b>90.2</b>	<b>100</b>	<b>174</b>	<b>183</b>

tỷ VNĐ

## Lưu chuyển tiền



**Lưu chuyển tiền thuần** năm 2024 của TIP bằng **28.72** tỷ đồng, **tăng** so với năm 2023 (-46.90 tỷ đồng). Trong đó, lưu chuyển tiền từ **hoạt động kinh doanh** bằng **49.90** tỷ đồng, từ **hoạt động đầu tư** là **1.18** tỷ đồng và từ **hoạt động tài chính** là **-22.35** tỷ đồng.