

KẾT QUẢ KINH DOANH

Ngày	7,700 VNĐ		
31/12/2024			
Thay đổi	1 tháng	3 tháng	6 tháng
	-3.8%	24.2%	27.7%

DT thuần	2024		
	437	YoY ▼ 130 ▼ 23.0%	
	tỷ VNĐ		

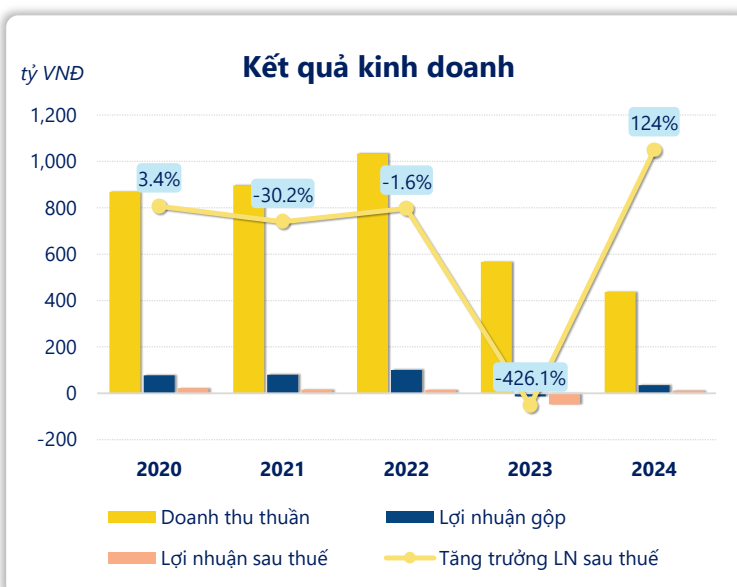
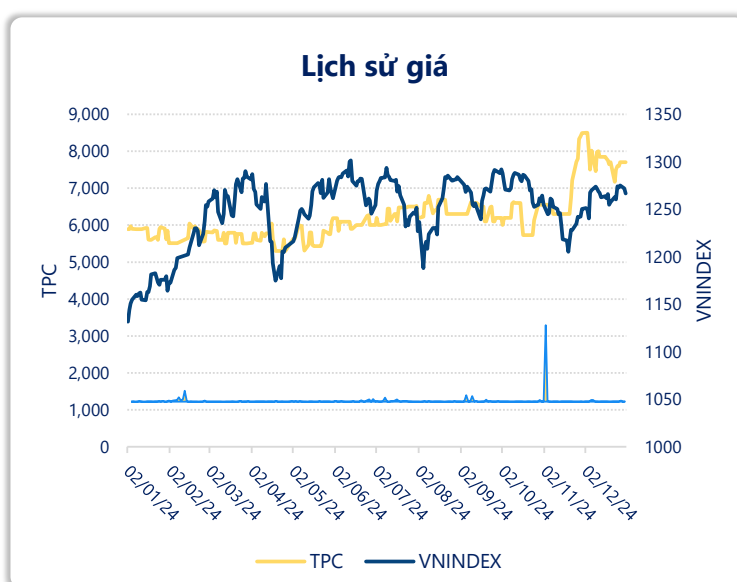
LN gộp	2024		
	34.8	YoY ▲ 48.3 ▲ 357%	
	tỷ VNĐ		

LN thuần	2024		
	7.31	YoY ▲ 56.8 ▲ 115%	
	tỷ VNĐ		

LN sau thuế	2024		
	11.9	YoY ▲ 60.7 ▲ 124%	
	tỷ VNĐ		

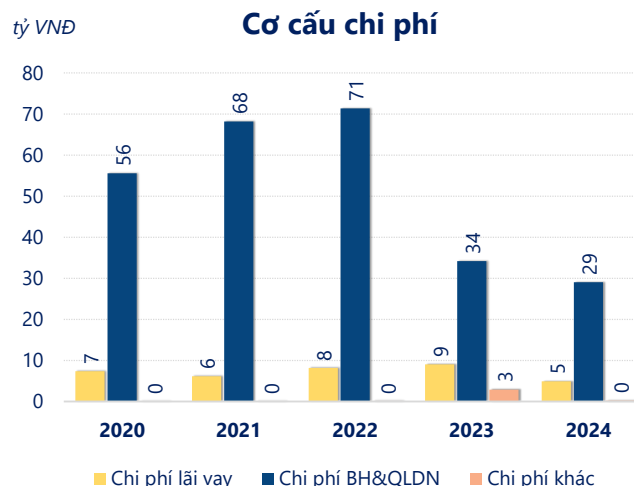
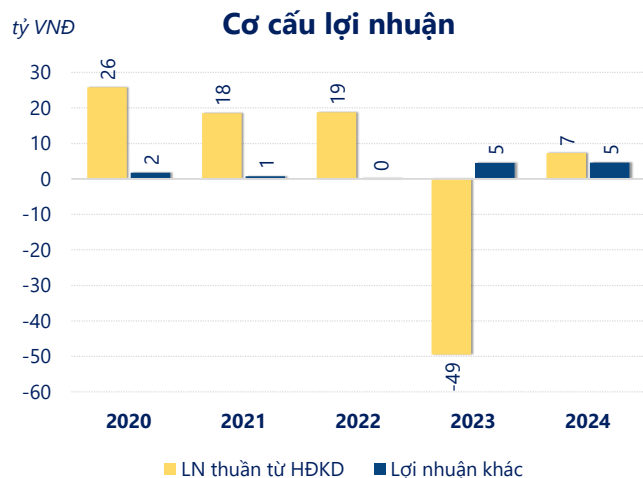
ROE	2024		
	4.1%	+/- YoY ▲ 19.7%	

ROA	2024		
	2.5%	+/- YoY ▲ 11.4%	



Năm **2024**, TPC ghi nhận doanh thu thuần **436.6** tỷ đồng và lợi nhuận sau thuế **11.90** tỷ đồng, lần lượt **giảm 23.0%** và **tăng 124%** so với năm trước.

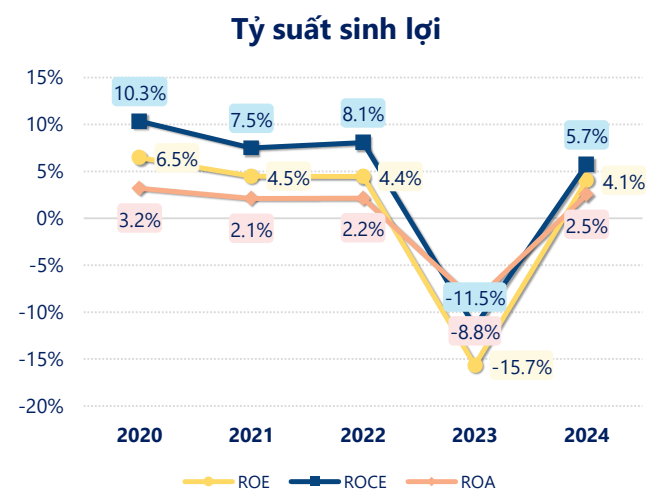
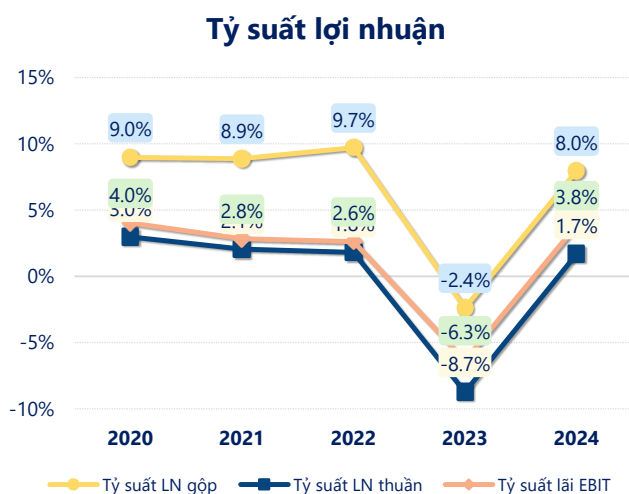
Lợi nhuận sau thuế có sự tăng trưởng có thể thấy là kết quả của việc tối ưu hóa hoạt động kinh doanh và quản lý tài chính hiệu quả. Tuy nhiên cần cải thiện hiệu quả hoạt động để tạo sự tăng trưởng ổn định.



Năm **2024**, TPC có **lợi nhuận thuần từ hoạt động kinh doanh** đạt **7.31** tỷ đồng, **tăng lên 56.80** tỷ so với năm trước. Và cao hơn mức bình quân lợi nhuận thuần 5 năm (4.17 tỷ đồng) là 3.13 tỷ đồng. Cho thấy xu hướng tích cực từ hoạt động kinh doanh khi có sự phục hồi trong những năm gần đây.

Chi phí lãi vay giảm xuống so với năm trước, còn **4.89** tỷ đồng. Cùng với đó **chi phí bán hàng và quản lý doanh nghiệp** cũng **giảm xuống** còn **29.05** tỷ đồng. Bên cạnh đó, **chi phí khác** bằng **0.17** tỷ đồng, **giảm xuống** so với năm trước.

ROE của TPC năm 2024 **tăng trưởng** so với năm trước đạt giá trị bằng **4.06%**, **cao hơn mức bình quân** trong vòng 5 năm gần đây.



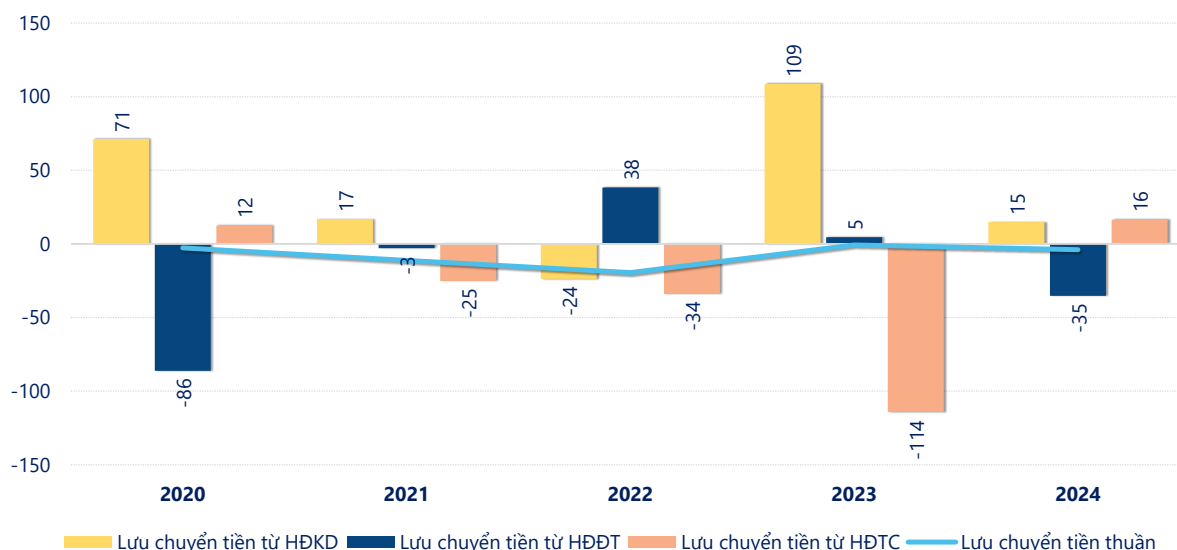
KẾT QUẢ KINH DOANH

(tỷ VNĐ)

	2020	2021	2022	2023	2024
Doanh thu thuần	868	896	1,033	567	437
Giá vốn hàng bán	790	816	933	581	402
Lợi nhuận gộp	77.9	79.5	100	-13.5	34.8
Doanh thu HĐTC	12.6	17.3	13.9	7.85	6.68
Chi phí TC	9.19	10.1	24.1	9.69	5.09
Chi phí lãi vay	7.39	6.13	8.13	9.01	4.89
LN trong công ty LKLD	0	0	0	0	0
Chi phí bán hàng	29.4	42.0	46.2	14.2	14.3
Chi phí QLDN	26.1	26.2	25.1	19.9	14.7
LN thuần từ HĐKD	25.8	18.5	18.7	-49.5	7.31
Lợi nhuận khác	1.71	0.75	0.25	4.52	4.60
LN trước thuế	27.5	19.2	19.0	-45.0	11.9
Lợi nhuận sau thuế	21.8	15.2	15.0	-48.8	11.9
LNST của CĐ cty mẹ	21.8	15.2	15.0	-48.8	11.9

tỷ VNĐ

Lưu chuyển tiền



Lưu chuyển tiền thuần năm 2024 của TPC bằng **-3.96** tỷ đồng, **giảm** so với năm 2023 (-0.72 tỷ đồng). Trong đó, lưu chuyển tiền từ **hoạt động kinh doanh** bằng **14.77** tỷ đồng, từ **hoạt động đầu tư** là **-35.19** tỷ đồng và từ **hoạt động tài chính** là **16.45** tỷ đồng.