

KẾT QUẢ KINH DOANH

Ngày	12,500 VNĐ		
31/12/2024			
Thay đổi	1 tháng	3 tháng	6 tháng
	12.6%	31.2%	13.6%

DT thuần	2024		
	734	YoY ▲ 79.0 ▲ 12.0%	
	tỷ VNĐ		

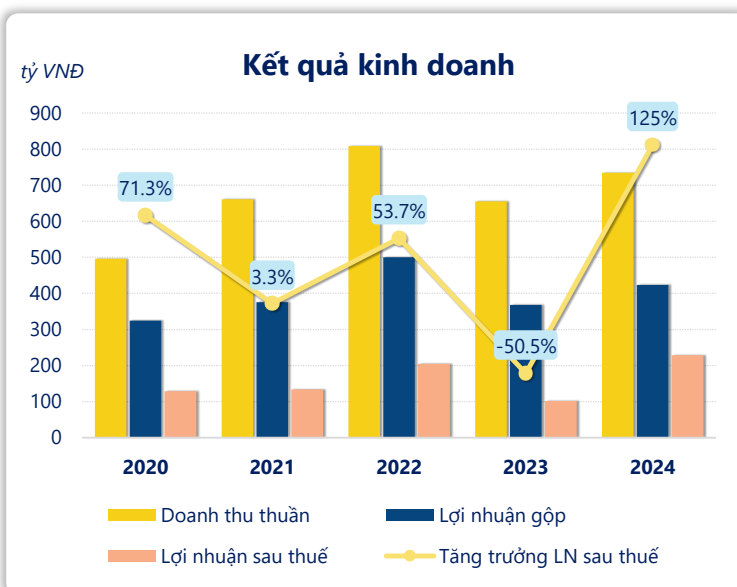
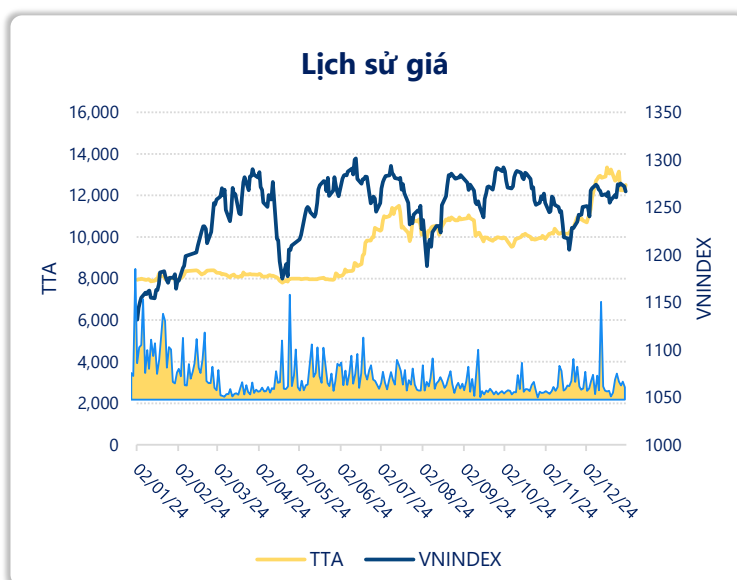
LN góp	2024		
	424	YoY ▲ 56.0 ▲ 15.1%	
	tỷ VNĐ		

LN thuần	2024		
	252	YoY ▲ 127 ▲ 102%	
	tỷ VNĐ		

LN sau thuế	2024		
	229	YoY ▲ 128 ▲ 125%	
	tỷ VNĐ		

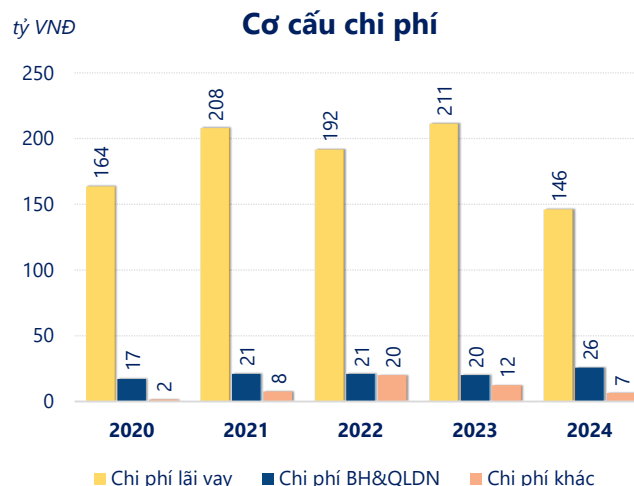
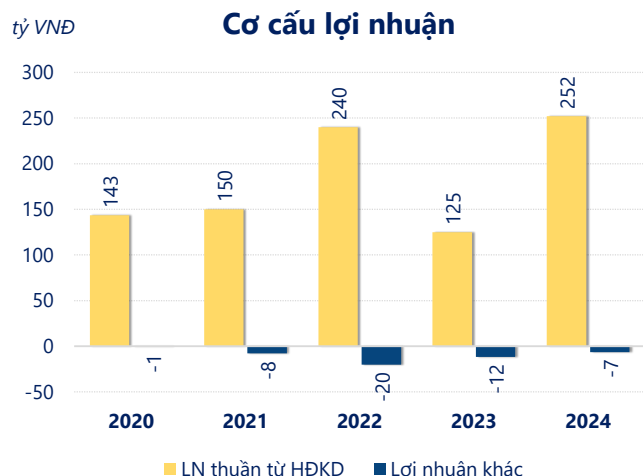
ROE	2024		
	11.0%	+/- YoY ▲ 5.8%	

ROA	2024		
	5.3%	+/- YoY ▲ 3.0%	



Năm **2024**, **TTA** ghi nhận doanh thu thuần **734.1** tỷ đồng và lợi nhuận sau thuế **228.8** tỷ đồng, lần lượt **tăng 12.0%** và **tăng 125%** so với năm trước.

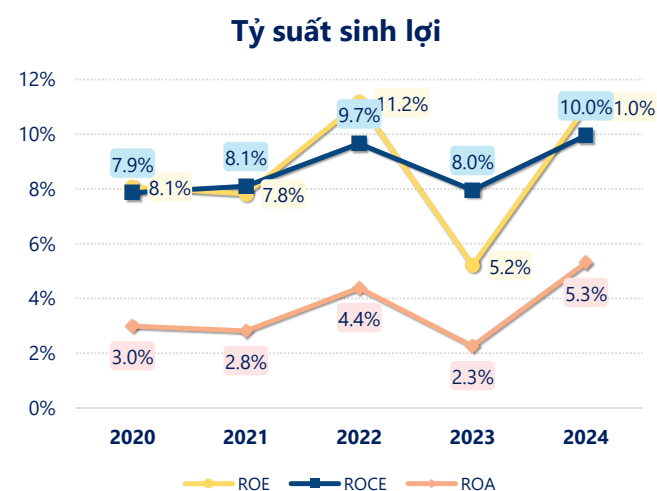
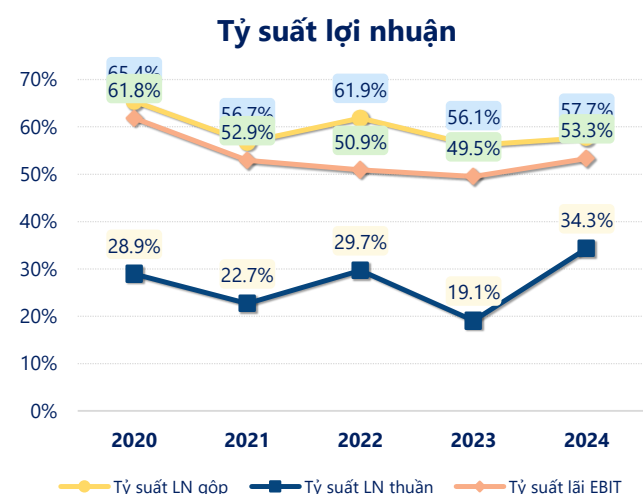
Hoạt động kinh doanh của công ty có sự tăng trưởng doanh thu và lợi nhuận, cùng với **ROE** khá tốt là **11.0%** cho thấy công ty đang phát triển và có hiệu quả hoạt động ổn định.



Năm **2024**, TTA có **lợi nhuận thuần từ hoạt động kinh doanh** đạt **251.9** tỷ đồng, **tăng lên 127.0** tỷ so với năm trước. Và cao hơn mức bình quân lợi nhuận thuần 5 năm (182.0 tỷ đồng) là 69.90 tỷ đồng. Cho thấy xu hướng tích cực từ hoạt động kinh doanh khi có sự phục hồi trong những năm gần đây.

Chi phí lãi vay giảm xuống so với năm trước, còn **146.1** tỷ đồng. Nhưng **chi phí bán hàng và quản lý doanh nghiệp tăng lên**, ở mức **25.75** tỷ đồng. Bên cạnh đó, **chi phí khác bằng 6.55** tỷ đồng, **giảm xuống** so với năm trước.

ROE của TTA năm 2024 **tăng trưởng** so với năm trước đạt giá trị bằng **11.0%**, **cao hơn mức bình quân** trong vòng 5 năm gần đây.



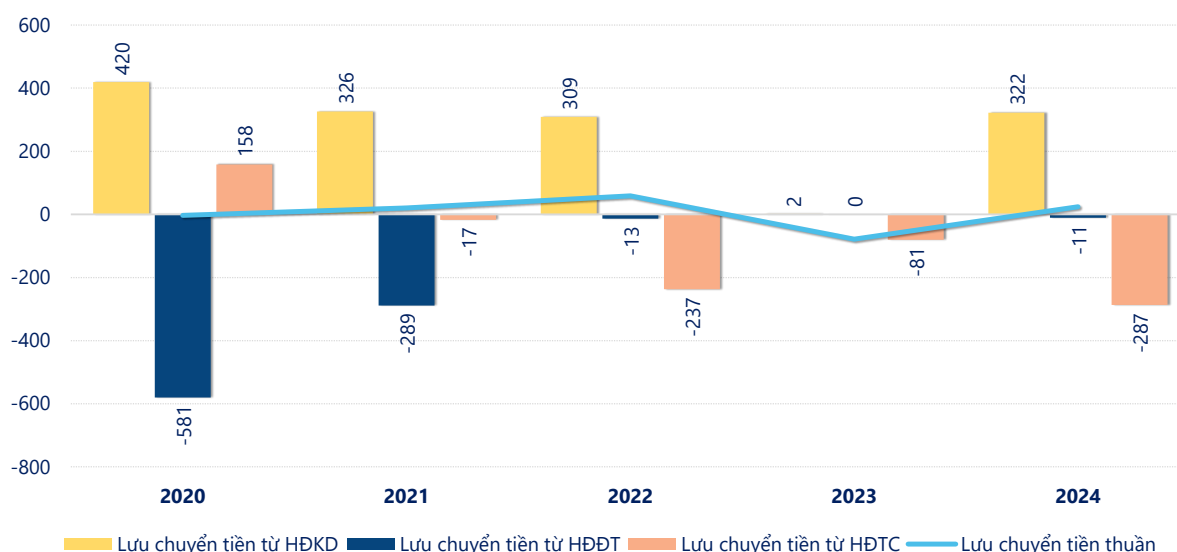
KẾT QUẢ KINH DOANH

(tỷ VNĐ)

	2020	2021	2022	2023	2024
Doanh thu thuần	496	661	809	655	734
Giá vốn hàng bán	172	286	308	288	311
Lợi nhuận gộp	324	375	500	368	424
Doanh thu HĐTC	0.16	4.27	0.13	0.17	0.26
Chi phí TC	164	209	240	223	146
Chi phí lãi vay	164	208	192	211	146
LN trong công ty LKLD	0	0	0	0	0
Chi phí bán hàng	0	0	0	0	0
Chi phí QLDN	17.2	21.0	20.9	20.0	25.7
LN thuần từ HĐKD	143	150	240	125	252
Lợi nhuận khác	-0.56	-7.71	-20.1	-11.8	-6.52
LN trước thuế	143	142	220	113	245
Lợi nhuận sau thuế	129	133	205	101	229
LNST của CĐ cty mẹ	129	133	205	101	229

tỷ VNĐ

Lưu chuyển tiền



Lưu chuyển tiền thuần năm 2024 của TTA bằng **23.83** tỷ đồng, **tăng** so với năm 2023 (-78.63 tỷ đồng). Trong đó, lưu chuyển tiền từ **hoạt động kinh doanh** bằng **322.2** tỷ đồng, từ **hoạt động đầu tư** là **-10.96** tỷ đồng và từ **hoạt động tài chính** là **-287.4** tỷ đồng.