

## KẾT QUẢ KINH DOANH

Ngày	18,200 VNĐ		
31/12/2024			
Thay đổi	1 tháng	3 tháng	6 tháng
	-2.7%	7.1%	4.6%

DT thuần	2024		
	99.9	YoY	▲ 5.30
	tỷ VNĐ		▲ 5.6%

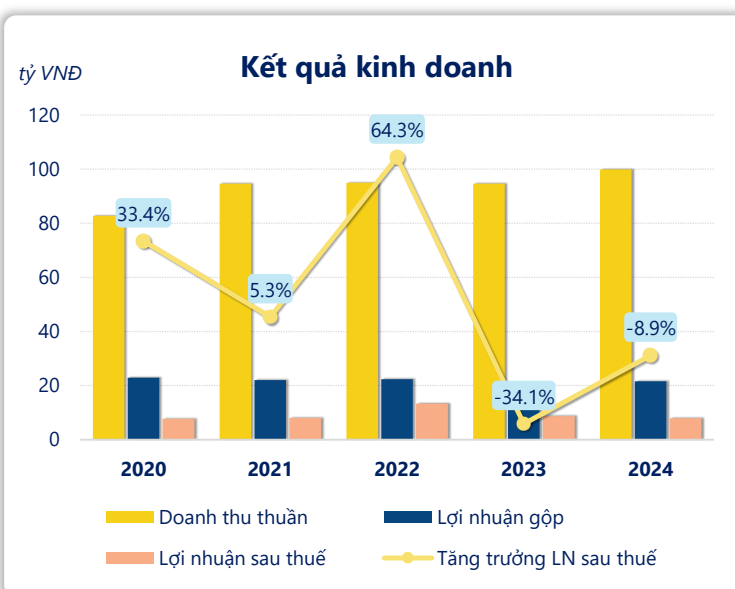
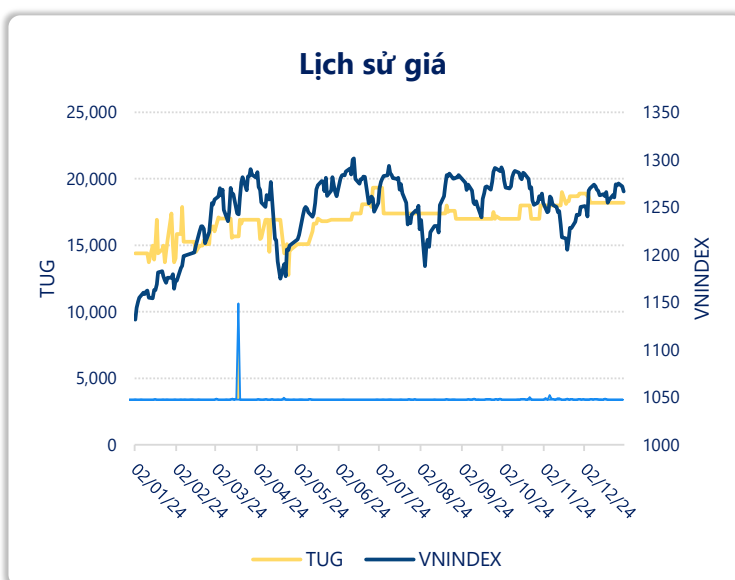
LN gộp	2024		
	21.6	YoY	▲ 1.60
	tỷ VNĐ		▲ 7.9%

LN thuần	2024		
	10.2	YoY	▼ 0.40
	tỷ VNĐ		▼ 3.7%

LN sau thuế	2024		
	7.98	YoY	▼ 0.78
	tỷ VNĐ		▼ 8.9%

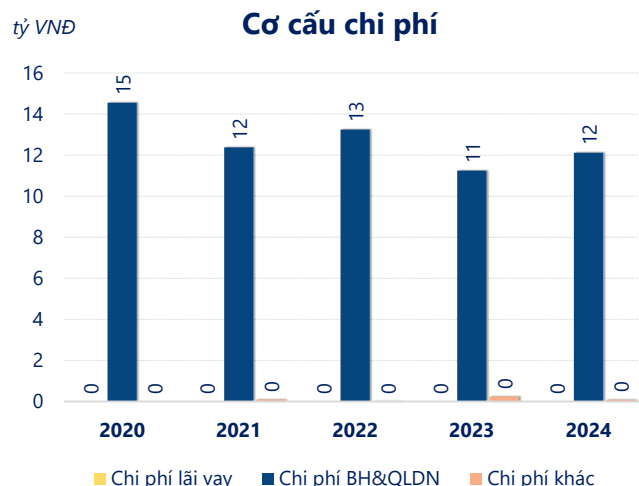
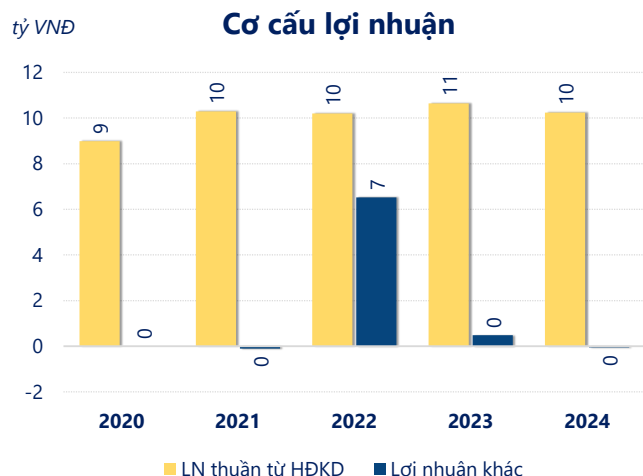
ROE	2024		
	13.9%	+/- YoY	▼ 2.5%

ROA	2024		
	10.1%	+/- YoY	▼ 2.0%



Năm **2024**, **TUG** ghi nhận doanh thu thuần **99.88** tỷ đồng và lợi nhuận sau thuế **7.98** tỷ đồng, lần lượt **tăng 5.58%** và **giảm 8.88%** so với năm trước.

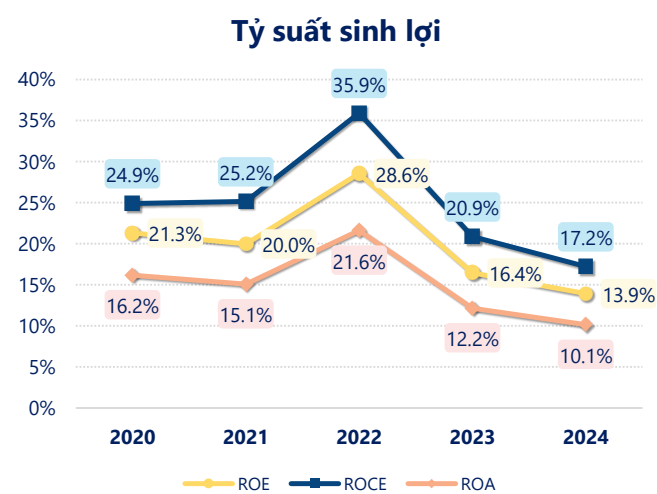
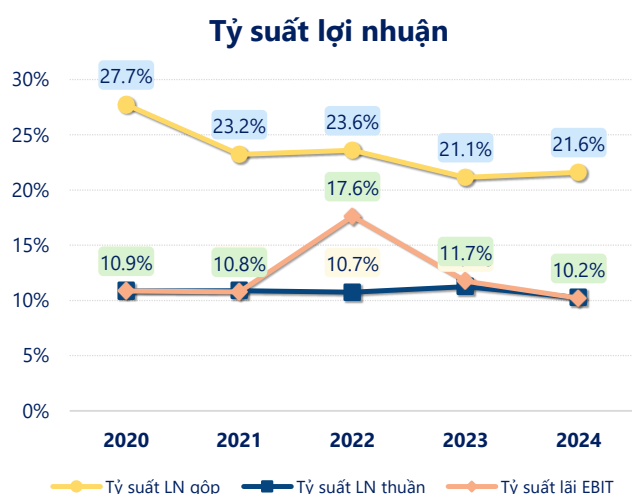
Mặc dù doanh thu thuần tăng nhưng lợi nhuận sau thuế giảm, có thể do sự gia tăng của chi phí hoạt động hoặc giá vốn. Tuy nhiên, với **ROE là 13.9%** thì công ty vẫn có mức sinh lợi ổn định và đảm bảo hiệu quả hoạt động.



Năm **2024**, TUG có **lợi nhuận thuần từ hoạt động kinh doanh** đạt **10.24** tỷ đồng, **giảm đi 0.40** tỷ so với năm trước. Và cao hơn mức bình quân lợi nhuận thuần 5 năm (10.07 tỷ đồng) là 0.17 tỷ đồng. Cho thấy xu hướng tích cực từ hoạt động kinh doanh khi có sự phục hồi trong những năm gần đây.

**Chi phí lãi vay không đổi** so với năm trước bằng **0.00** tỷ đồng. Nhưng **chi phí bán hàng và quản lý doanh nghiệp tăng lên** ở mức **12.11** tỷ đồng. Bên cạnh đó, **chi phí khác** bằng **0.08** tỷ đồng, **giảm xuống** so với năm trước.

**ROE** của TUG năm 2024 **giảm** so với năm trước còn **13.9%**, đây là mức ROE **thấp nhất** trong vòng 5 năm gần đây.



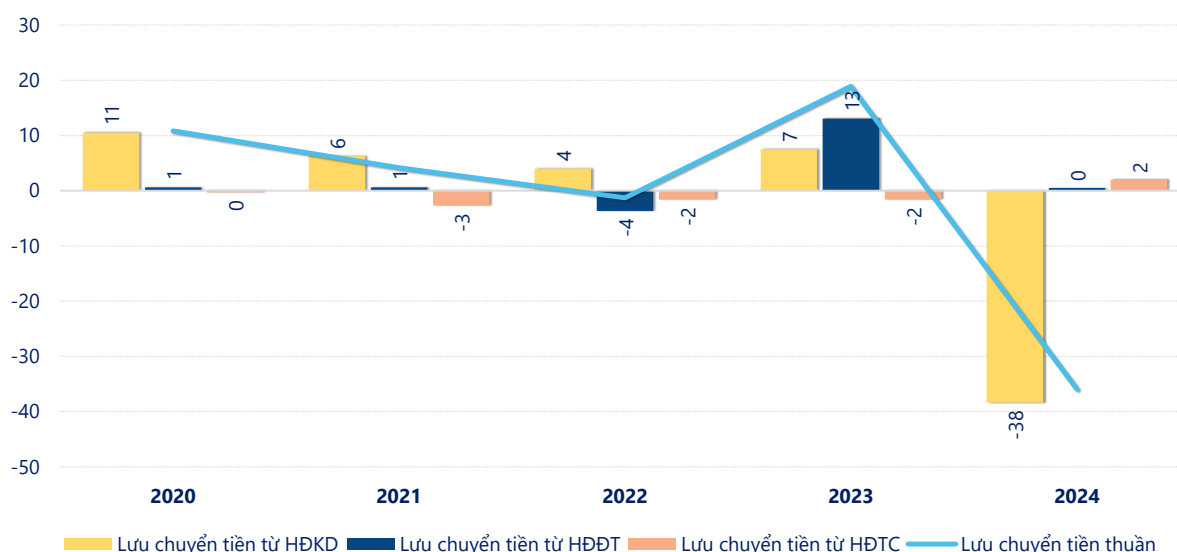
## KẾT QUẢ KINH DOANH

(tỷ VNĐ)

	2020	2021	2022	2023	2024
<b>Doanh thu thuần</b>	<b>82.7</b>	<b>94.7</b>	<b>95.0</b>	<b>94.6</b>	<b>99.9</b>
Giá vốn hàng bán	59.8	72.7	72.6	74.6	78.3
<b>Lợi nhuận gộp</b>	<b>22.9</b>	<b>22.0</b>	<b>22.4</b>	<b>20.0</b>	<b>21.6</b>
Doanh thu HĐTC	0.60	0.68	1.04	1.91	0.77
Chi phí TC	0.00	0.01	0.00	0.04	0.00
<b>Chi phí lãi vay</b>	<b>0</b>	<b>0</b>	<b>0</b>	<b>0</b>	<b>0</b>
LN trong công ty LKLD	0	0	0	0	0
Chi phí bán hàng	0	0	0	0	0
Chi phí QLDN	14.6	12.4	13.2	11.2	12.1
<b>LN thuần từ HĐKD</b>	<b>8.98</b>	<b>10.3</b>	<b>10.2</b>	<b>10.6</b>	<b>10.2</b>
Lợi nhuận khác	0	-0.10	6.53	0.48	-0.06
<b>LN trước thuế</b>	<b>8.98</b>	<b>10.2</b>	<b>16.7</b>	<b>11.1</b>	<b>10.2</b>
<b>Lợi nhuận sau thuế</b>	<b>7.68</b>	<b>8.09</b>	<b>13.3</b>	<b>8.76</b>	<b>7.98</b>
<b>LNST của CĐ cty mẹ</b>	<b>7.68</b>	<b>8.09</b>	<b>13.3</b>	<b>8.76</b>	<b>7.98</b>

tỷ VNĐ

## Lưu chuyển tiền



**Lưu chuyển tiền thuần** năm 2024 của TUG bằng **-35.91** tỷ đồng, **giảm** so với năm 2023 (18.91 tỷ đồng). Trong đó, lưu chuyển tiền từ **hoạt động kinh doanh** bằng **-38.38** tỷ đồng, từ **hoạt động đầu tư** là **0.48** tỷ đồng và từ **hoạt động tài chính** là **1.98** tỷ đồng.