

KẾT QUẢ KINH DOANH

Ngày	7,900 VNĐ		
31/12/2024			
Thay đổi	1 tháng	3 tháng	6 tháng
	12.9%	-	-

DT thuần	2024		
	174	YoY ▲ 11.0 ▲ 6.9%	
	tỷ VNĐ		

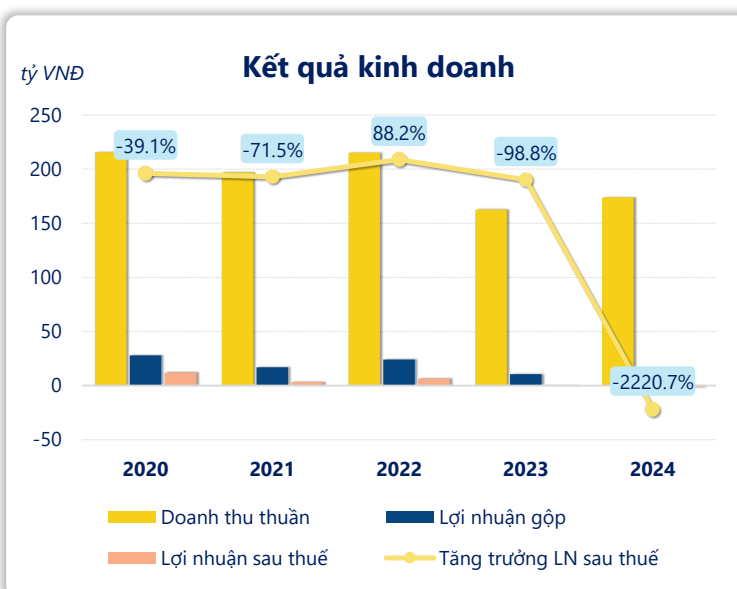
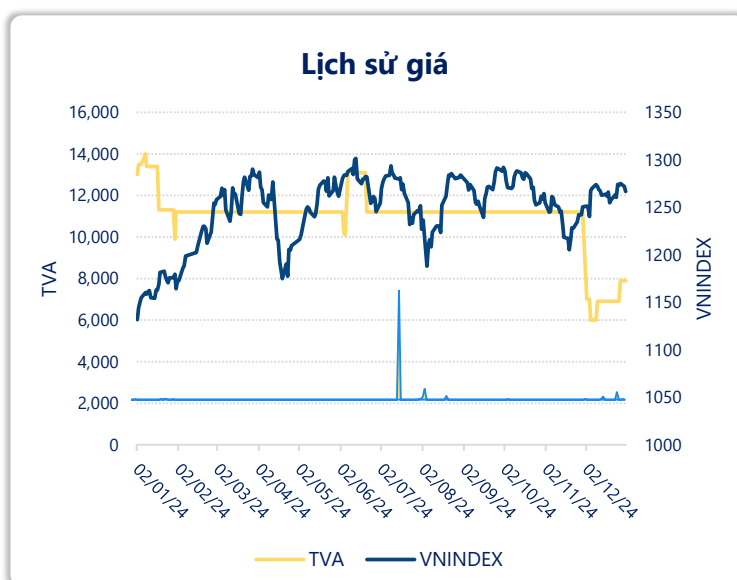
LN gộp	2024		
	11.3	YoY ▲ 0.70 ▲ 6.8%	
	tỷ VNĐ		

LN thuần	2024		
	-1.59	YoY ▼ 0.93 ▼ 141%	
	tỷ VNĐ		

LN sau thuế	2024		
	-1.63	YoY ▼ 1.71 ▼ 2221%	
	tỷ VNĐ		

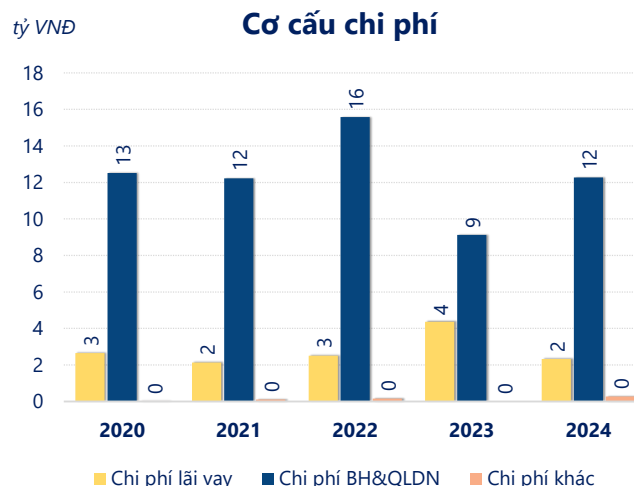
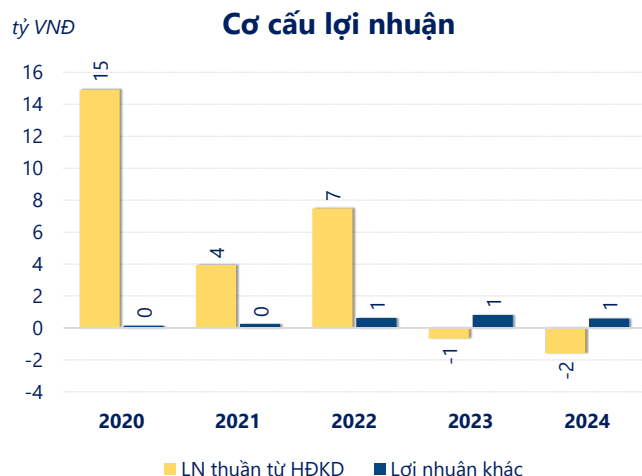
ROE	2024		
	-1.8%	+/- YoY ▼ 1.9%	

ROA	2024		
	-1.1%	+/- YoY ▼ 1.1%	



Năm **2024**, **TVA** ghi nhận doanh thu thuần **173.8** tỷ đồng và lợi nhuận sau thuế **-1.63** tỷ đồng, lần lượt **tăng 6.94%** và **giảm 2221%** so với năm trước.

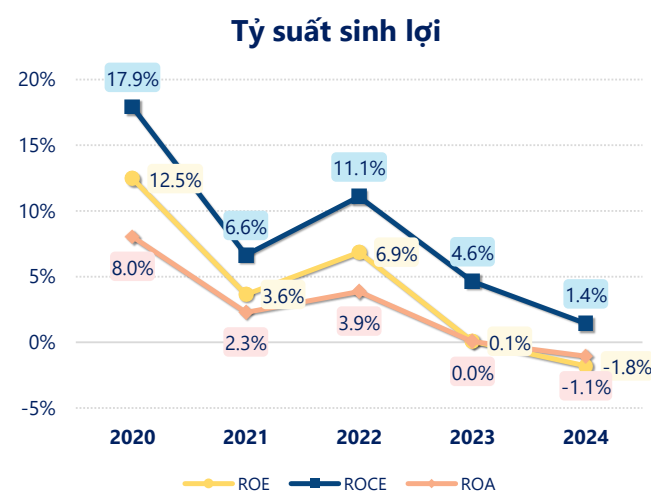
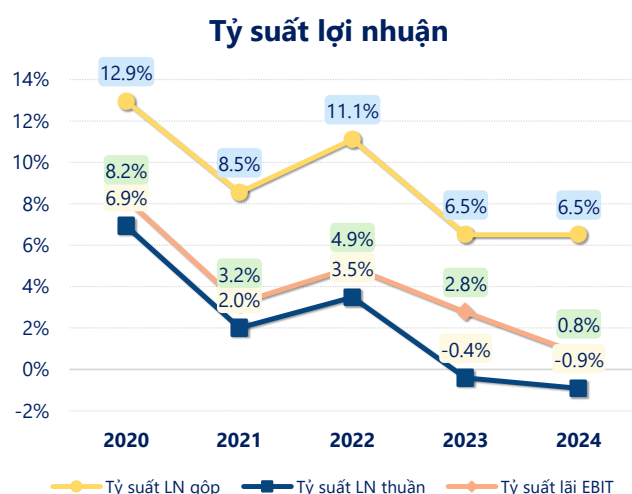
Doanh thu có sự tăng trưởng nhưng không đủ bù đắp các chi phí khiến lợi nhuận âm, dẫn đến **ROE** bằng -1.79% là dấu hiệu của tình hình kinh doanh đang xấu đi.



Lợi nhuận thuần từ hoạt động kinh doanh của TVA năm 2024 giảm đi 0.93 tỷ so với năm trước, ghi nhận khoản lỗ 1.59 tỷ đồng. Đây là khoản **lỗ từ hoạt động kinh doanh lớn nhất 5 năm qua**. Cho thấy dấu hiệu tiêu cực trong hoạt động kinh doanh của công ty trong những năm gần đây.

Chi phí lãi vay giảm xuống so với năm trước, còn 2.33 tỷ đồng. Nhưng **chi phí bán hàng và quản lý doanh nghiệp tăng lên**, ở mức 12.26 tỷ đồng. Bên cạnh đó, **chi phí khác bằng 0.28 tỷ đồng, tăng lên** so với năm trước.

ROE của TVA năm 2024 **giảm** so với năm trước còn **-1.79%**, đây là mức ROE **thấp nhất** trong vòng 5 năm gần đây.

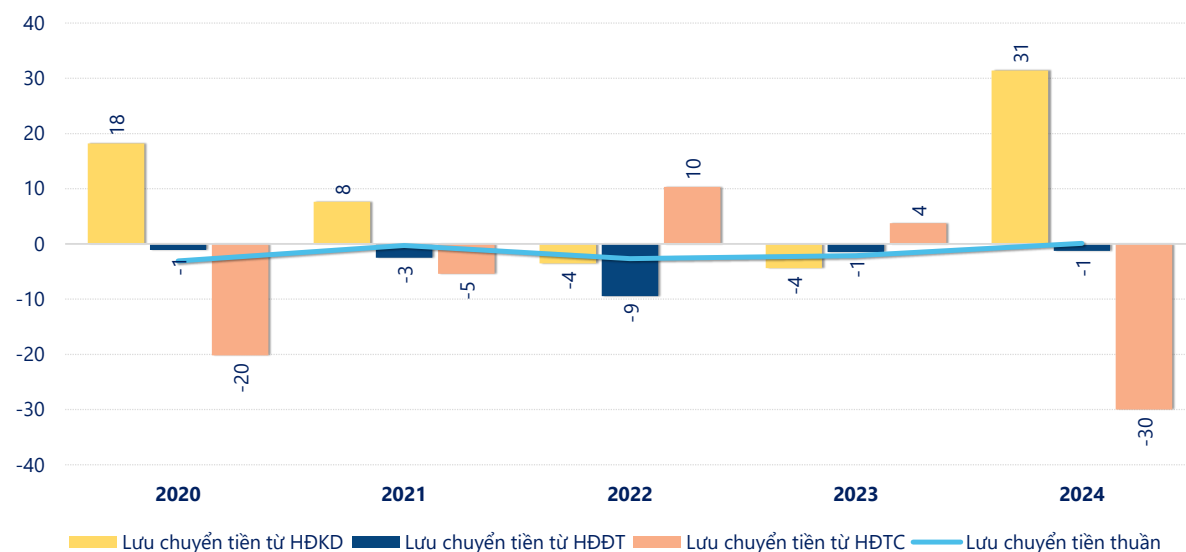


KẾT QUẢ KINH DOANH

(tỷ VNĐ)

	2020	2021	2022	2023	2024
Doanh thu thuần	216	197	215	163	174
Giá vốn hàng bán	188	180	191	152	163
Lợi nhuận gộp	27.9	16.8	23.9	10.6	11.3
Doanh thu HĐTC	2.16	1.52	1.70	2.24	1.70
Chi phí TC	2.65	2.17	2.53	4.36	2.34
Chi phí lãi vay	2.64	2.13	2.51	4.36	2.33
LN trong công ty LKLD	0	0	0	0	0
Chi phí bán hàng	5.32	2.77	2.35	1.82	1.70
Chi phí QLDN	7.20	9.46	13.2	7.30	10.6
LN thuần từ HĐKD	14.9	3.95	7.49	-0.66	-1.59
Lợi nhuận khác	0.14	0.26	0.63	0.80	0.59
LN trước thuế	15.1	4.20	8.12	0.15	-0.99
Lợi nhuận sau thuế	12.1	3.44	6.47	0.08	-1.63
LNST của CĐ cty mẹ	12.1	3.44	6.47	0.08	-1.63

tỷ VNĐ

Lưu chuyển tiền

Lưu chuyển tiền thuần năm 2024 của TVA bằng **0.10** tỷ đồng, **tăng** so với năm 2023 (-2.12 tỷ đồng). Trong đó, lưu chuyển tiền từ **hoạt động kinh doanh** bằng **31.39** tỷ đồng, từ **hoạt động đầu tư** là **-1.27** tỷ đồng và từ **hoạt động tài chính** là **-30.01** tỷ đồng.