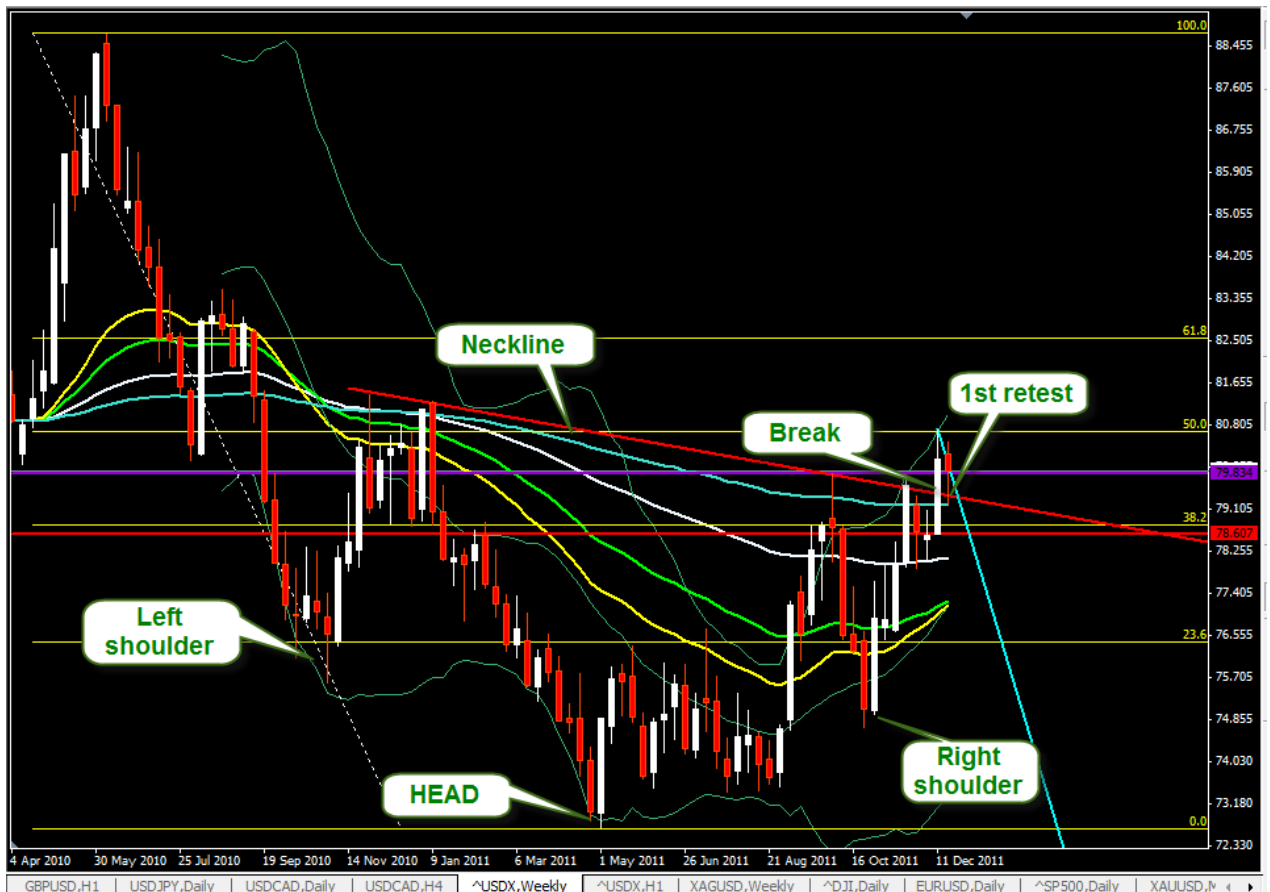
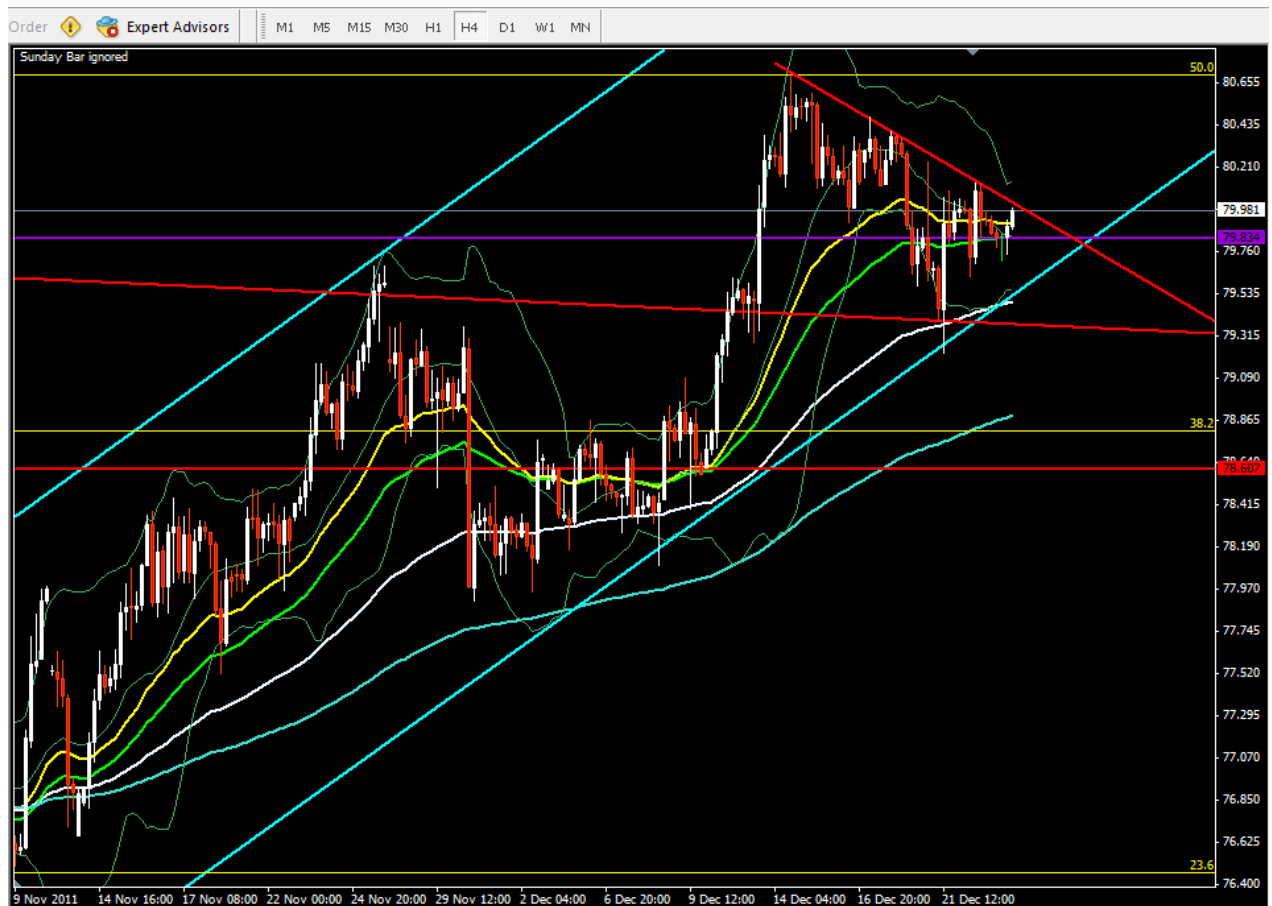




## USDx

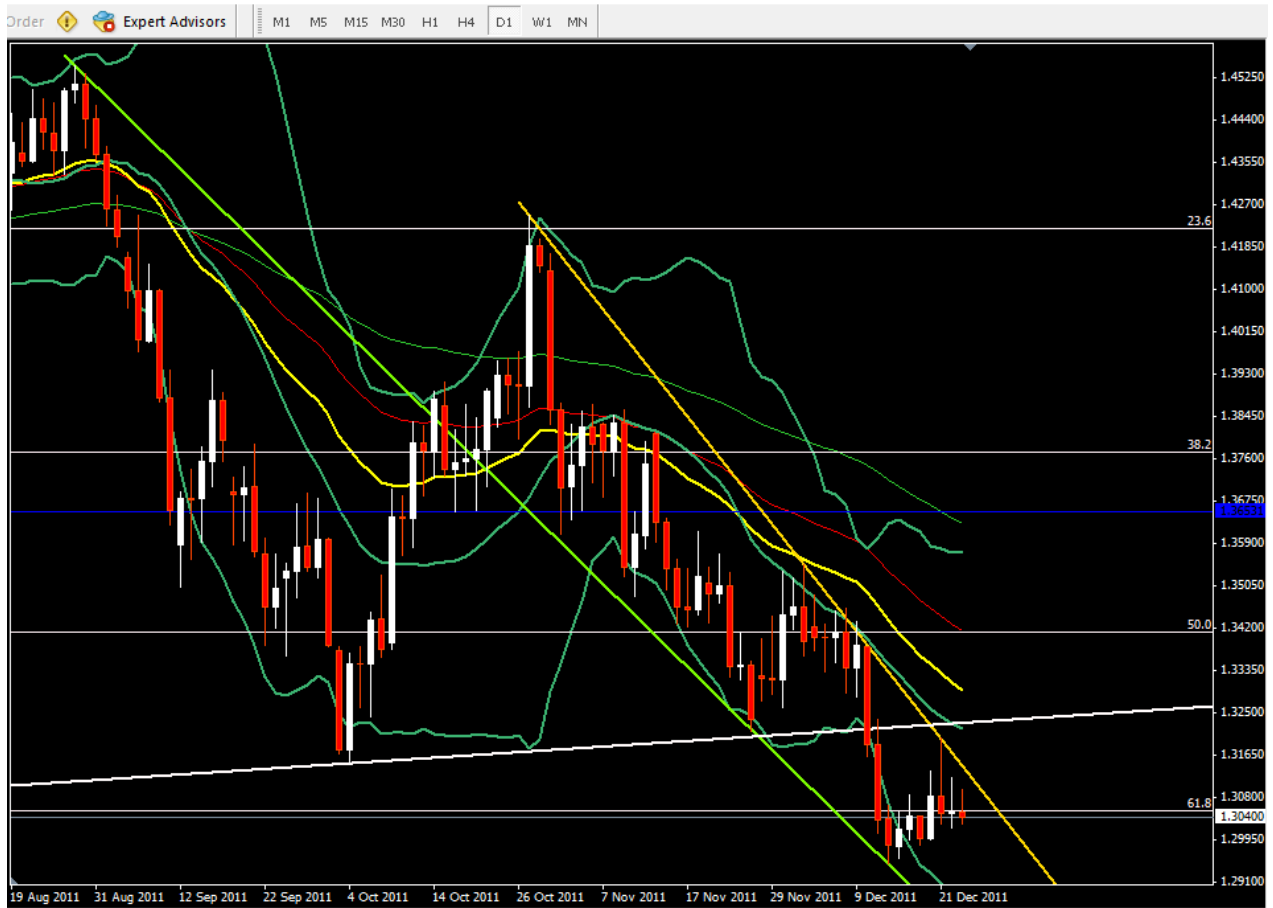
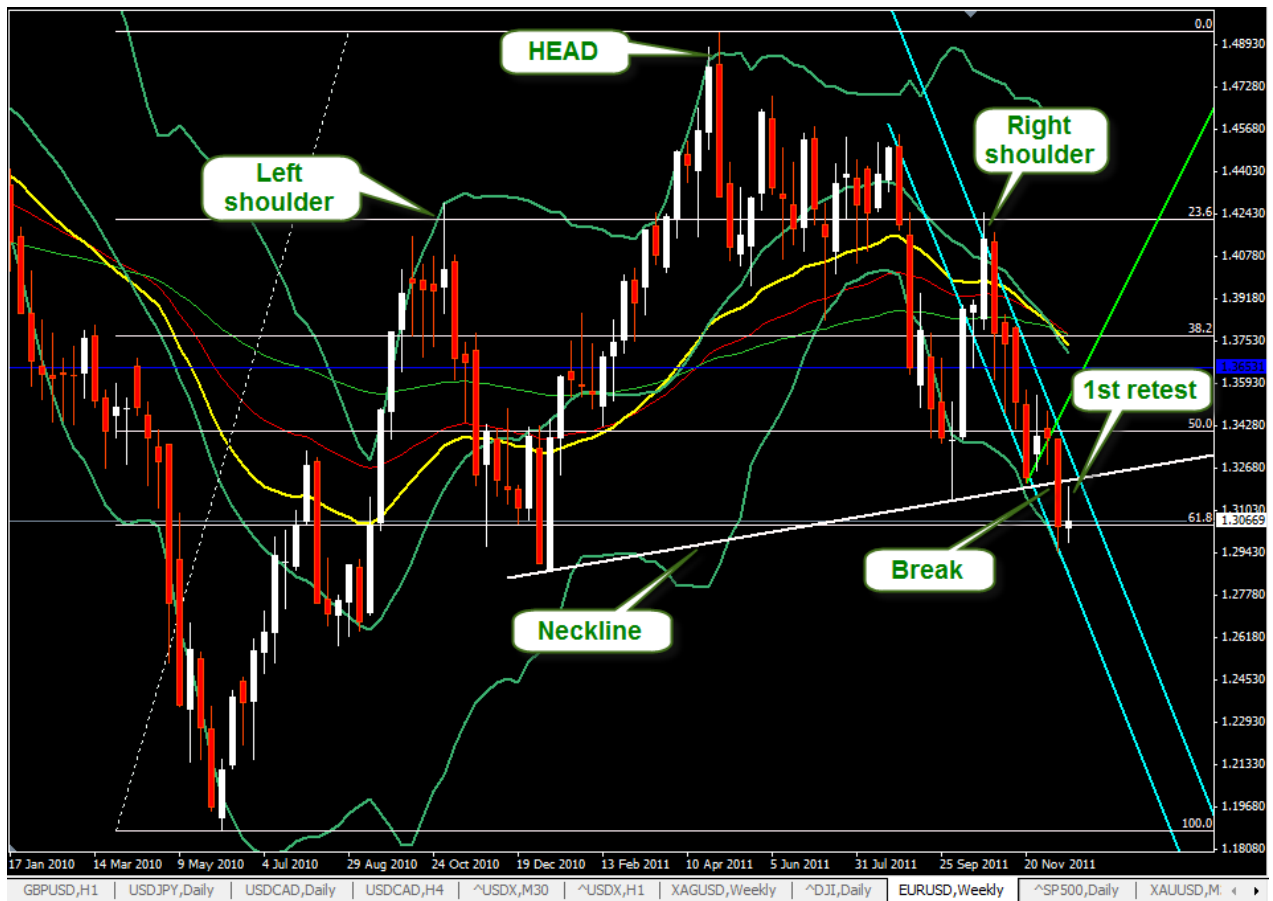
- USDx vẫn tiếp tục vận hành theo mô hình vai đầu vai. Tuần qua đã chứng kiến usdx test đường neckline lần đầu tiên.
- **Về mặt kỹ thuật:** Mốc hỗ trợ 79.83 mà chúng tôi đã nêu ra trong báo cáo tuần trước đã tỏ ra khá mạnh khi có 4/5 phiên giao dịch trong tuần qua đã đóng cửa ngay trên mức này. Sau khi giảm điểm và test lại thành công đường neckline mẫu hình vai đầu vai đảo ngược, usdx đang tạm thời giao dịch trên vùng hỗ trợ 79.83 và đường kháng cự trendline bắt đầu từ đỉnh ngày 14.12.2011. USDx đang tiệm cận với đường trendline này và sắp sửa có lần test thứ 5. Trong trường hợp test trendline chưa thành công, mốc 79.83 và trendline hỗ trợ (màu xanh dương) sẽ là 2 điểm hỗ trợ rất mạnh.
- **Nhận định:** như tôi đã nhận định sau phiên giao dịch ngày thứ 4, usdx vẫn tiếp tục xu hướng tích cực sau khi kiểm định đường neckline vào ngày thứ 4. Chúng tôi tiếp tục nhận định rằng, usdx sẽ tiếp tục đà tăng điểm và sẽ vượt qua đường trendline kháng cự trong tuần này và kiểm định lại ngưỡng fibo 50%. Điều đó cũng đồng nghĩa với việc giữ nguyên quan điểm cho rằng xác suất usdx giảm điểm quay lại test thành công đường neckline là CAO và mô hình vai đầu vai đảo ngược sẽ THÀNH CÔNG.





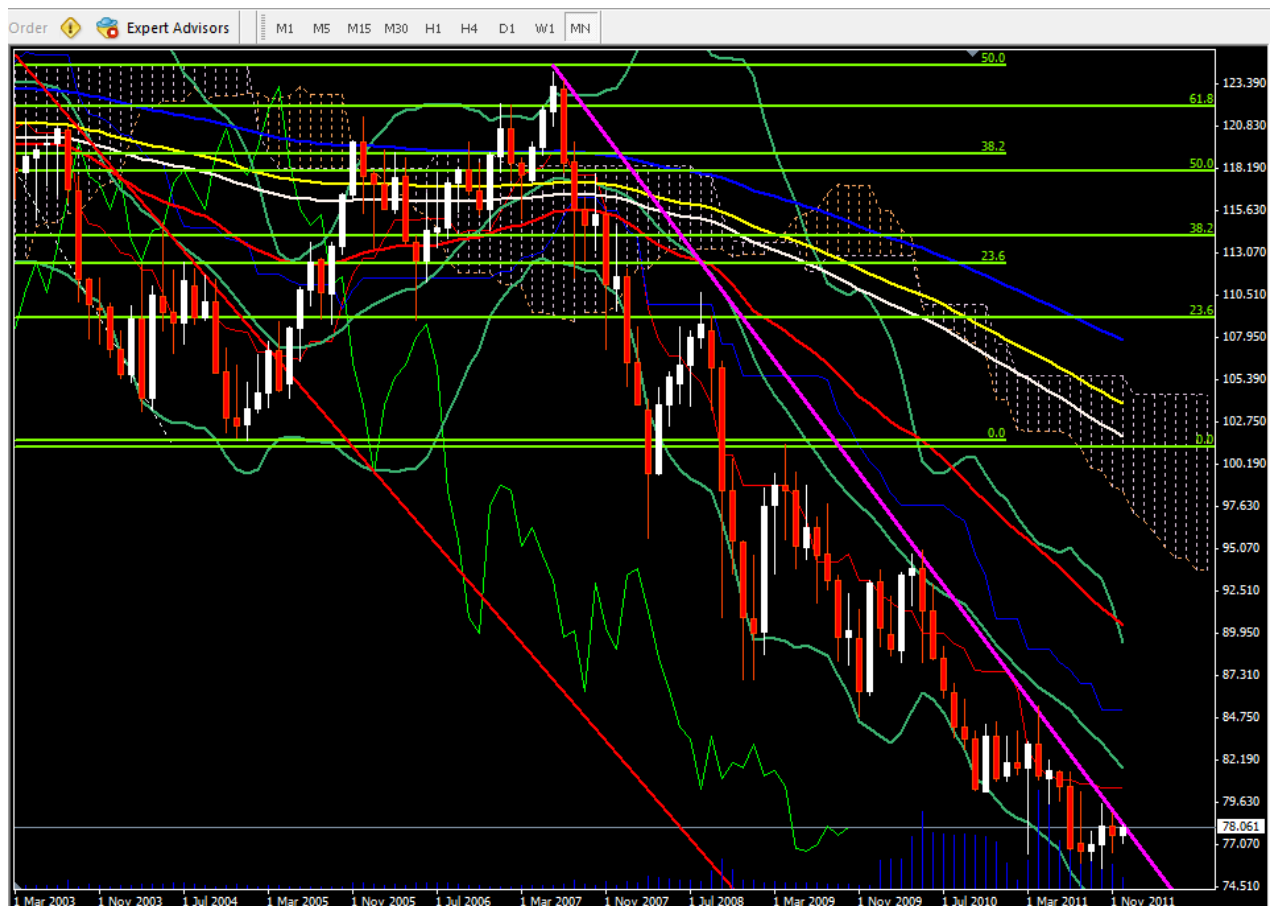
## EUR:USD

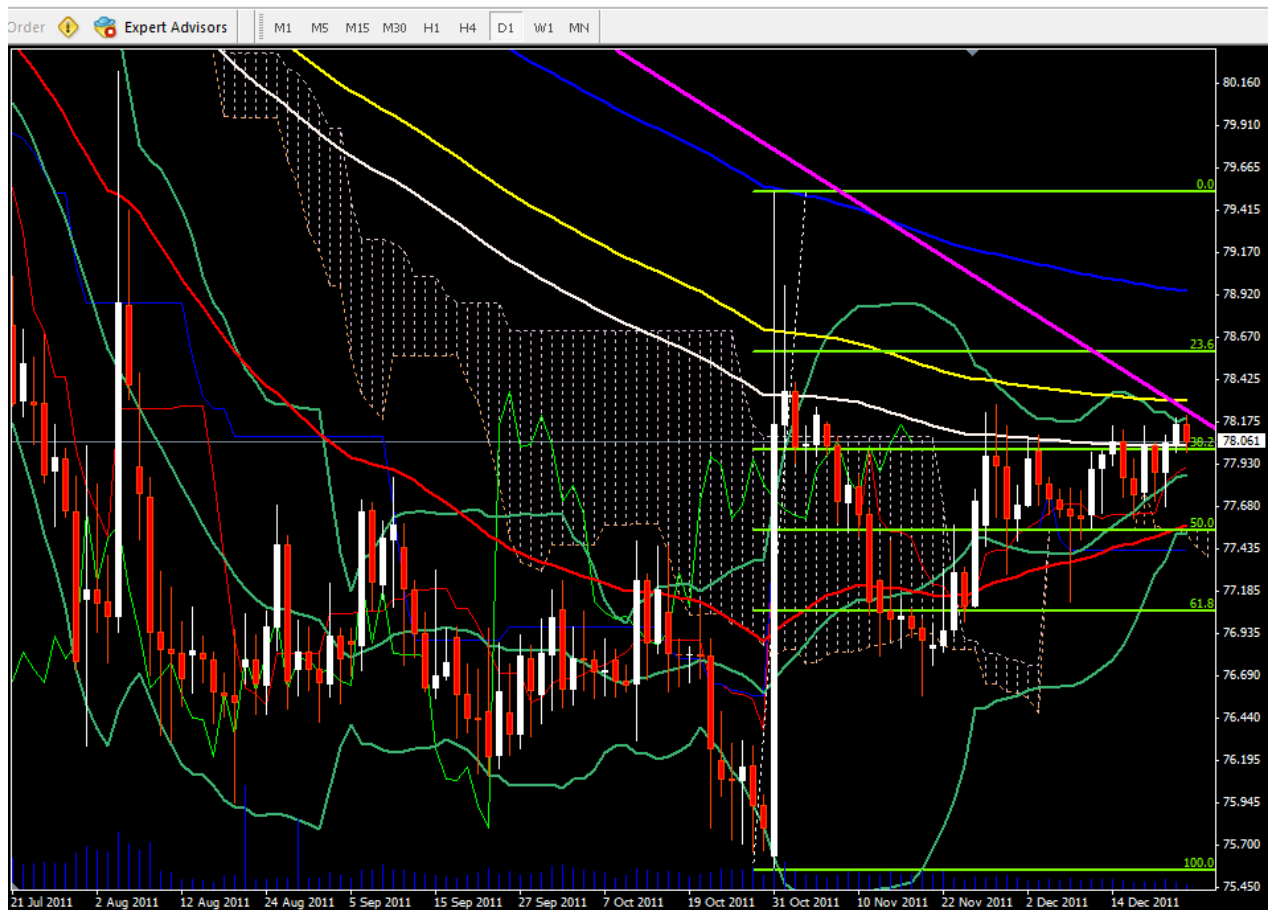
- EU đã tăng điểm để test lại đường neckline trong tuần trước và tạm thời test chưa thành công.  
**Về mặt kỹ thuật:** EU gặp 2 kháng cự rất mạnh là đường neckline của mẫu hình vai đầu vai và mốc fibo 61.8% (đã có 8/9 phiên giao dịch gần nhất có mức giá đóng cửa, thấp nhất ở dưới ngưỡng fibo này). Ngoài ra EU cũng đang nằm trong một kênh giảm giá, phiên giao dịch ngày thứ 4 đã giảm điểm ngay khi chạm vào kênh kháng cự). Trong ngắn hạn EU có thể test lại đường neckline và mốc fibo 61.8% một lần nữa. Dưới góc độ kỹ thuật thuần túy, mô hình vai đầu vai được vận hành một cách khá hoàn hảo như chúng tôi đã mong đợi.
- **Nhận định:** Trong ngắn hạn với việc usdx tiệm cận đường trendline kháng cự, eu có thể tăng điểm nhưng chúng tôi cho rằng EU sẽ không vượt qua được đường trendline kháng cự cũng như đường neckline của mô hình vai đầu vai, và việc EU tăng điểm là cơ hội đến bán. Cơ hội mua chỉ rõ ràng nếu EU vượt qua được mốc **1.30800**. Về dài hạn chúng tôi tiếp tục cho rằng mô hình vai đầu vai sẽ được hoàn thành, điều đó đồng nghĩa với việc EU sẽ tiếp tục giảm điểm.
- Các mức chốt lãi & cutloss: 1.3220, 1.31230, **1.30800**, 1.30570, 1.29650, 1.2910, 1.28720, 1.27220



## USD:JPY

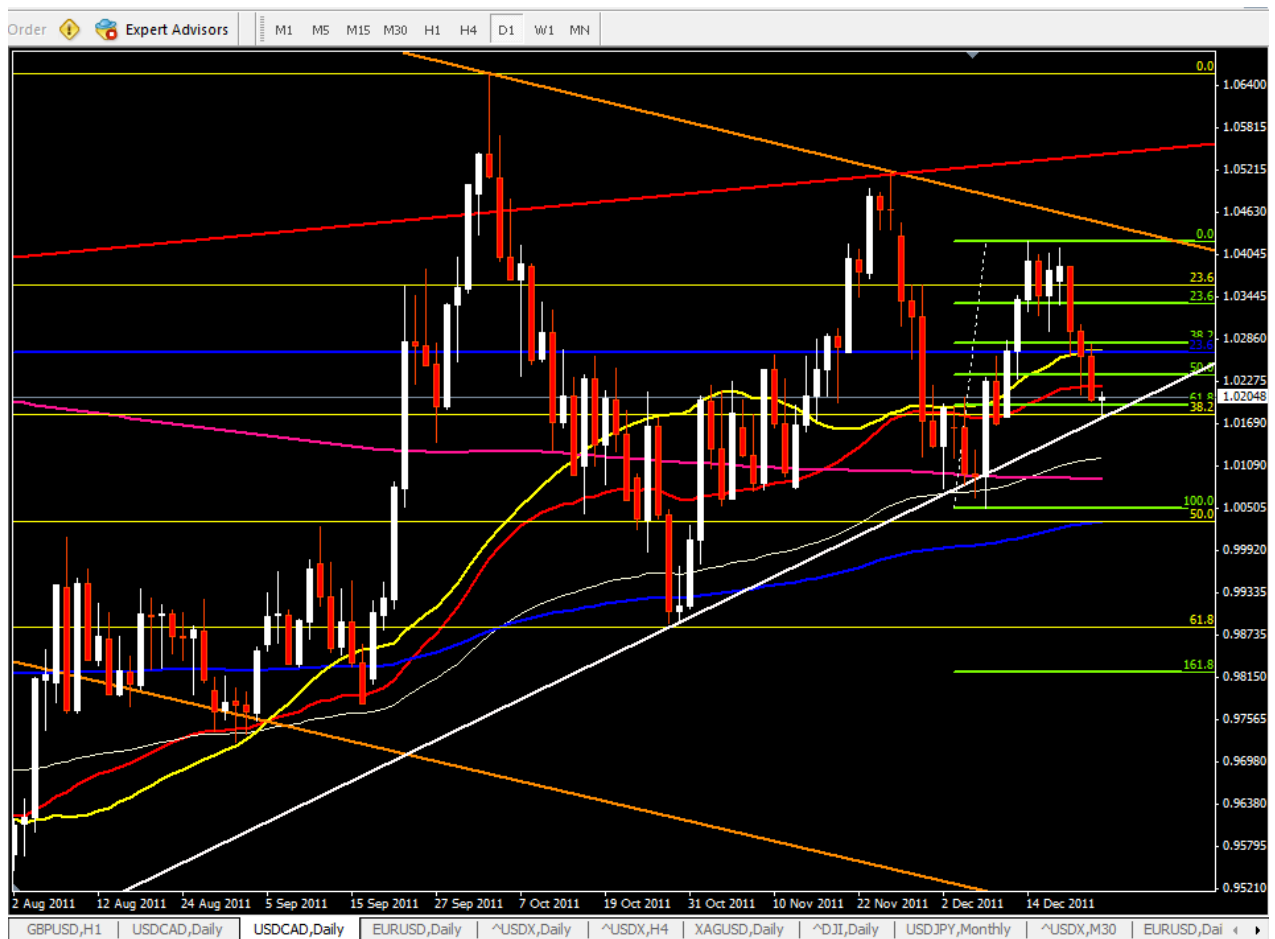
- **Về mặt kỹ thuật:** UJ đã tăng điểm và chạm vào đường neckline vào phiên giao dịch ngày thứ 6 và đã quay đầu giảm điểm nhẹ. Việc giảm điểm khi chạm vào đường siêu trendline kháng cự là điều có thể hình dung. Các tín hiệu kỹ thuật vẫn tiếp tục cho chỉ báo tích cực cho một đợt vượt rào, điều đã không xảy ra kể từ ngày 17/6/2007 đến nay. UJ đã có 3 phiên giao dịch đóng cửa trên mốc fibo 38.2% và đây tiếp tục sẽ là mốc hỗ trợ cho UJ trong các phiên giao dịch tuần này. Thông thường khi chạm đường trendline này thì UJ thường giảm khá mạnh, tuy nhiên lần này tình thế có thể khác đi. Giá daily vẫn tiếp tục nằm trên đám mây ichimoku. Đồ thị daily cũng chỉ ra rằng UJ đang vận hành theo mẫu hình Ascending triangle, và hiện đi đến điểm cuối của mẫu hình.
- **Nhận định:** Như chúng tôi đã nhận định trong khoảng thời gian hơn 1 tháng qua: “UJ sẽ tăng điểm và sẽ có cơ hội lớn vượt qua đường siêu kháng cự trendline”, hơn lúc nào hết vào lúc này có lẽ chúng ta sắp được chứng kiến thời điểm mà UJ “breakout” khỏi đường siêu trendline kháng cự, điều đó đồng nghĩa với một cơ hội MUA không thể tốt hơn. Có thể sẽ có điều chỉnh trong vài phiên giao dịch đầu tuần nhưng chúng tôi khuyến nghị quan sát chặt chẽ để mua vào.
- **Chiến lược giao dịch:**
  - Mua vào mạnh nếu UJ vượt qua trendline kháng cự
  - Quan sát mua lại tại mốc fibo 50% trong trường hợp UJ điều chỉnh





## USD:CAD

- Về mặt kỹ thuật:** U CAD đã có 1 tuần giao dịch giảm điểm khá mạnh, sau khi bị thủng mốc hỗ trợ fibo 23.6% thì UC đã giảm về mốc fibo 61.8%. Hiện UC đang nằm tại vùng hỗ trợ mạnh bao gồm 1 mốc fibo 38.2% và 61.8%, ngoài ra UC cũng đã bật lên khi chạm đường hỗ trợ trendline của mẫu hình symmetrical triangle. Với việc đang nằm tại vùng hỗ trợ mạnh và USDx có khả năng lớn vượt qua đường trendline hỗ trợ, khả năng lớn đây là đáy ngắn hạn của UCAD và sẽ hướng đến cạnh trên của mẫu hình symmetrical triangle. Mốc giao dịch 1.02240 mà chúng tôi đã nhắc đến nhiều lần trong các báo cáo trước sẽ là mốc quan trọng để khả năng phục hồi của UC.
- Nhận định:** Chúng tôi cho rằng UC sẽ bắt đầu chu kỳ tăng điểm ngắn hạn trong tuần này, và đích hướng tới là cạnh trên của mẫu hình symmetrical triangle. Do vậy chiến thuật MUA vào sẽ được ưu tiên trong tuần này.
- Chiến lược giao dịch:**
  - Mua nếu UC tăng vượt qua mốc 1.02240.
  - Bán mạnh nếu UC rơi qua cạnh trendline hỗ trợ của mô hình symmetrical triangle.
  - Canh mua tại mốc fibo 38.2% và cạnh trendline support trong trường hợp U Cad điều chỉnh xuống. Cutloss nếu rơi qua.
  - Các mức take profit và cutloss: 1.02350, 1.02240, 1.01835, 1.03650, 1.03280, 1.02650, 1.03350, 1.03530



## GOLD

- **Về mặt kỹ thuật:** Hiện gold đang được hỗ trợ tại vùng giá 1600-1608 nơi hội tụ đáy của nhiều phiên giao dịch trong tháng 9 và tháng 10. Các tín hiệu kỹ thuật dài hạn vẫn khá xấu với gold. Tuy nhiên trong ngắn hạn các tín hiệu kỹ thuật cho thấy gold có khả năng sẽ kiểm định lại ngưỡng 1626. Nếu các tin tức làm usdx giảm xuống qua mốc 79.82 và rơi qua trendline support sẽ tạo điều kiện cho gold tăng lên test lại vùng 1645.
- **Nhận định:** Các tín hiệu kỹ thuật vùng này khá nhiễu, mặc dù vẫn đang ở trong giai đoạn phục hồi từ đáy 1560. Không ngoại trừ việc gold sẽ giao dịch trong vùng 1600-1626 trong tuần cuối năm 2011. Về dài hạn, với nhận định USDx tiếp tục tăng, đồng nghĩa với việc chúng tôi cho rằng gold sẽ lại giảm giá và test lại đáy vừa lập trong tháng 12 này.
- **Chiến lược:**
  - Mua nếu USDx rơi qua mốc 79.82.
  - Bán nếu gold rơi qua đường hỗ trợ trendline màu xanh và MA50 weekly.
  - Các mức take profit và cutloss: 1608, 1625, 1636, 1643, 1574, 1560, 1531

