

KẾT QUẢ KINH DOANH

Ngày	10,400 VNĐ		
31/12/2024			
Thay đổi	1 tháng	3 tháng	6 tháng
	-6.3%	2.6%	8.6%

DT thuần	2024		
	1,302	YoY	▲ 268
	tỷ VNĐ		▲ 25.8%

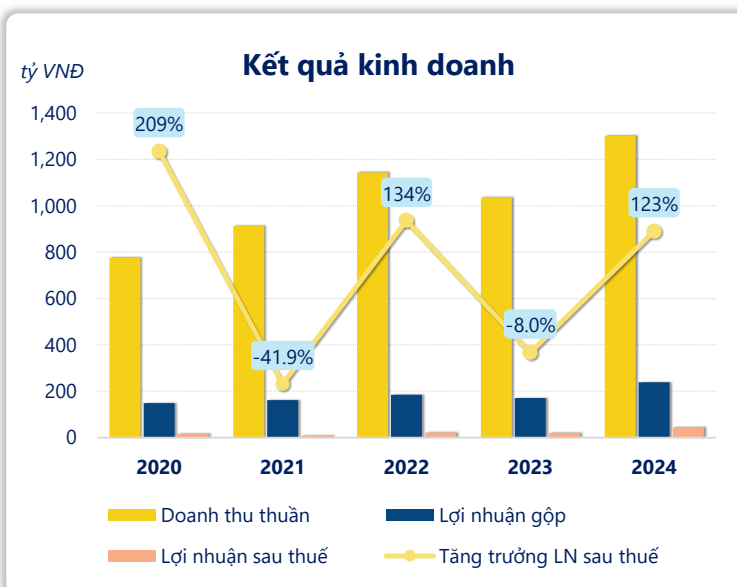
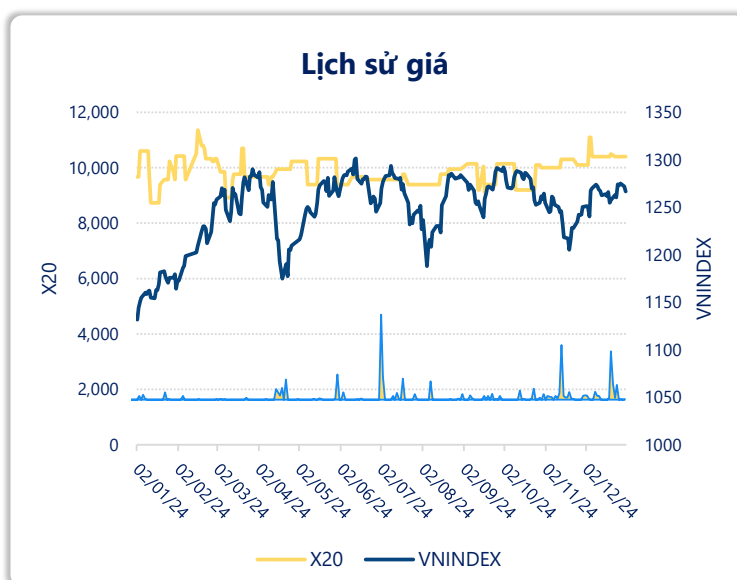
LN gộp	2024		
	239	YoY	▲ 69.0
	tỷ VNĐ		▲ 40.4%

LN thuần	2024		
	56.9	YoY	▲ 29.0
	tỷ VNĐ		▲ 104%

LN sau thuế	2024		
	45.4	YoY	▲ 25.0
	tỷ VNĐ		▲ 123%

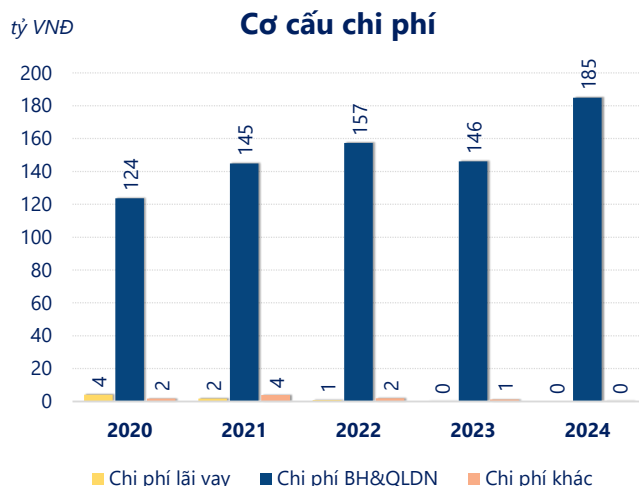
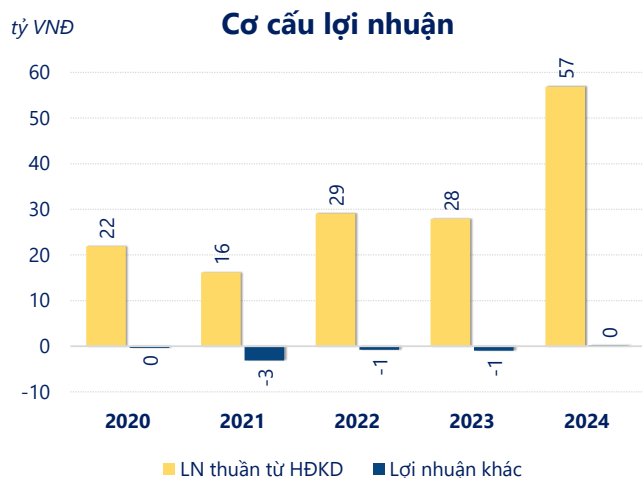
ROE	2024		
	16.5%	+/- YoY	▲ 8.6%

ROA	2024		
	7.1%	+/- YoY	▲ 3.5%



Năm **2024**, **X20** ghi nhận doanh thu thuần **1,302** tỷ đồng và lợi nhuận sau thuế **45.42** tỷ đồng, lần lượt **tăng 25.8%** và **tăng 123%** so với năm trước.

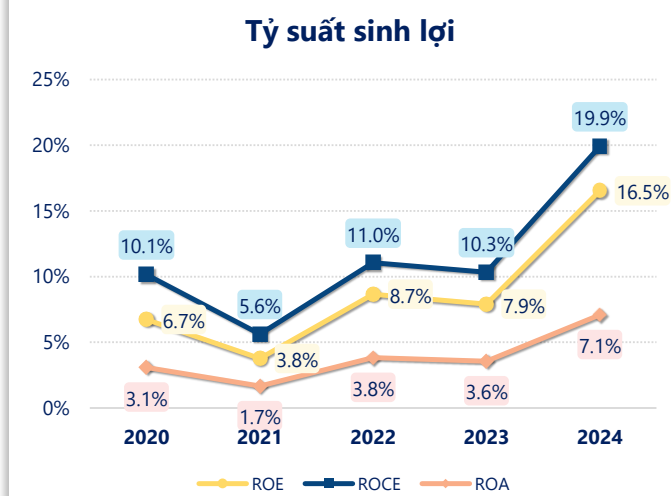
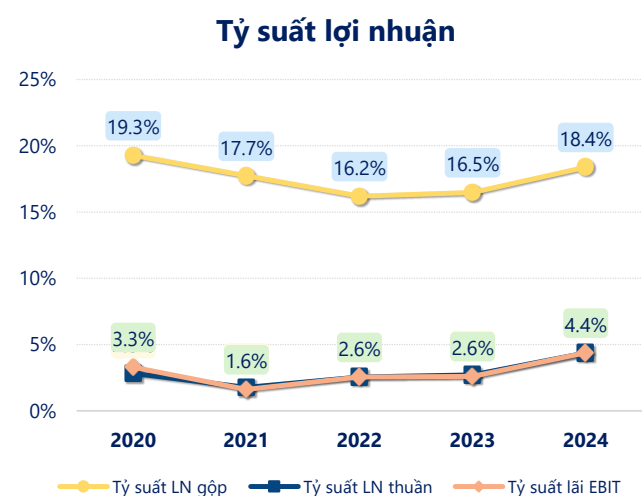
Hoạt động kinh doanh của công ty có sự tăng trưởng doanh thu và lợi nhuận, cùng với **ROE** khá tốt là **16.5%** cho thấy công ty đang phát triển và có hiệu quả hoạt động ổn định.



Năm **2024**, **X20** có **lợi nhuận thuần từ hoạt động kinh doanh** đạt **56.90** tỷ đồng, **tăng lên 28.96** tỷ so với năm trước. Và cao hơn mức bình quân lợi nhuận thuần 5 năm (30.40 tỷ đồng) là 26.50 tỷ đồng. Cho thấy xu hướng tích cực từ hoạt động kinh doanh khi có sự phục hồi trong những năm gần đây.

Chi phí lãi vay giảm xuống so với năm trước, còn **0.00** tỷ đồng. Nhưng **chi phí bán hàng và quản lý doanh nghiệp tăng lên**, ở mức **184.8** tỷ đồng. Bên cạnh đó, **chi phí khác bằng 0.35** tỷ đồng, **giảm xuống** so với năm trước.

ROE của X20 năm 2024 **tăng trưởng** so với năm trước đạt giá trị bằng **16.5%**, đây là mức **ROE cao nhất** trong vòng 5 năm gần đây.



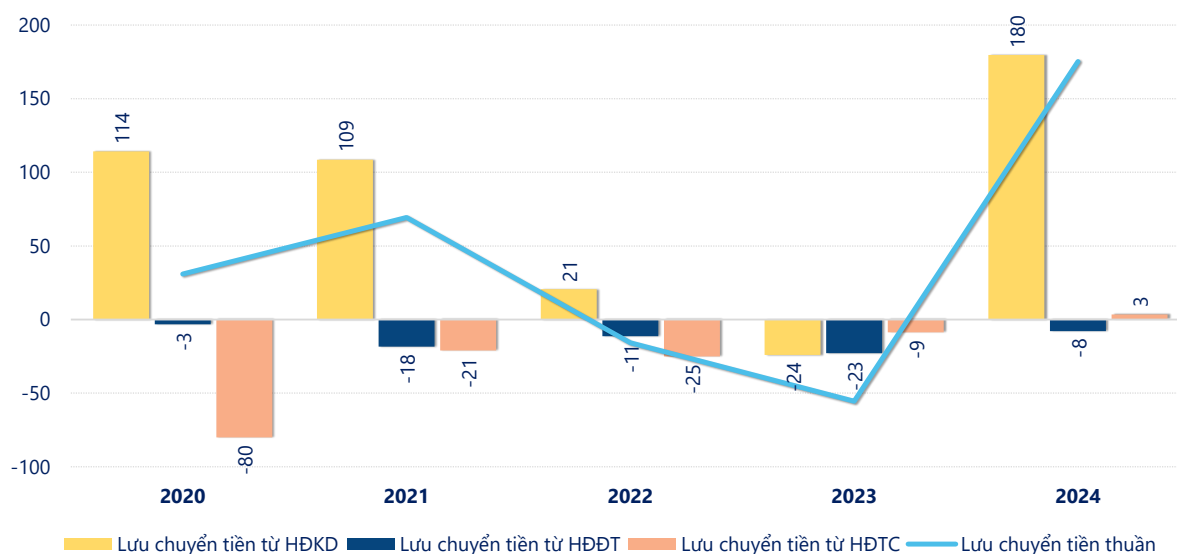
KẾT QUẢ KINH DOANH

(tỷ VNĐ)

	2020	2021	2022	2023	2024
Doanh thu thuần	775	912	1,144	1,034	1,302
Giá vốn hàng bán	626	751	959	864	1,062
Lợi nhuận gộp	149	162	185	170	239
Doanh thu HĐTC	0.34	0.99	2.02	3.26	2.32
Chi phí TC	4.34	1.97	1.06	0.10	0.14
Chi phí lãi vay	4.10	1.72	0.88	0.03	0
LN trong công ty LKLD	0.21	0.34	0.27	0.50	0.12
Chi phí bán hàng	22.9	38.6	23.1	24.6	36.6
Chi phí QLDN	101	106	134	122	148
LN thuần từ HĐKD	21.9	16.1	29.1	27.9	56.9
Lợi nhuận khác	-0.41	-3.12	-0.81	-0.99	0.16
LN trước thuế	21.5	13.0	28.3	26.9	57.1
Lợi nhuận sau thuế	16.3	9.47	22.2	20.4	45.4
LNST của CĐ cty mẹ	16.3	9.47	22.2	20.4	45.4

tỷ VNĐ

Lưu chuyển tiền



Lưu chuyển tiền thuần năm 2024 của X20 bằng **175.2** tỷ đồng, **tăng** so với năm 2023 (-55.48 tỷ đồng). Trong đó, lưu chuyển tiền từ **hoạt động kinh doanh** bằng **179.7** tỷ đồng, từ **hoạt động đầu tư** là **-7.83** tỷ đồng và từ **hoạt động tài chính** là **3.39** tỷ đồng.