

## KẾT QUẢ KINH DOANH

Ngày	6,400 VNĐ		
31/12/2024			
Thay đổi	1 tháng	3 tháng	6 tháng
	28.0%	45.5%	14.7%

2024			
DT thuần	1,361	YoY	▼ 1,488
	tỷ VNĐ		▼ 52.2%

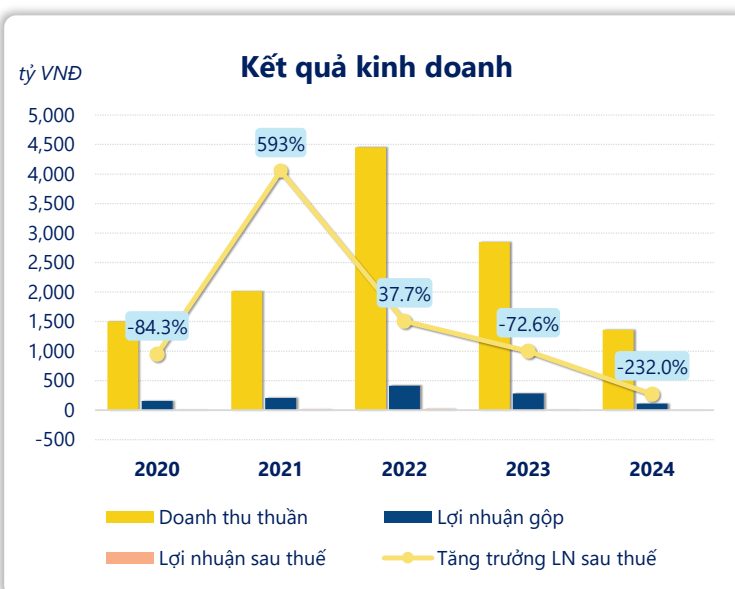
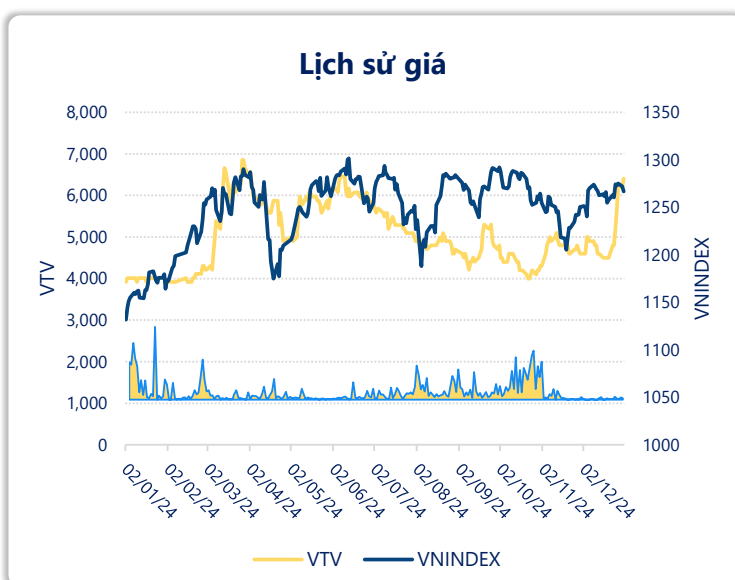
2024			
LN gộp	113	YoY	▼ 167
	tỷ VNĐ		▼ 59.6%

2024			
LN thuần	-6.07	YoY	▼ 18.9
	tỷ VNĐ		▼ 147%

2024			
LN sau thuế	-6.99	YoY	▼ 12.3
	tỷ VNĐ		▼ 232%

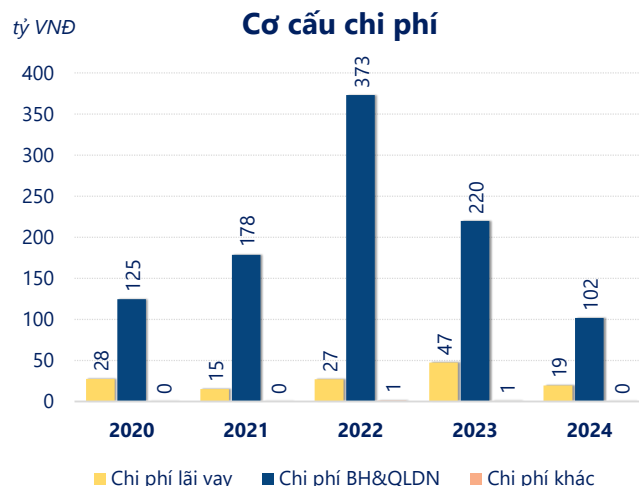
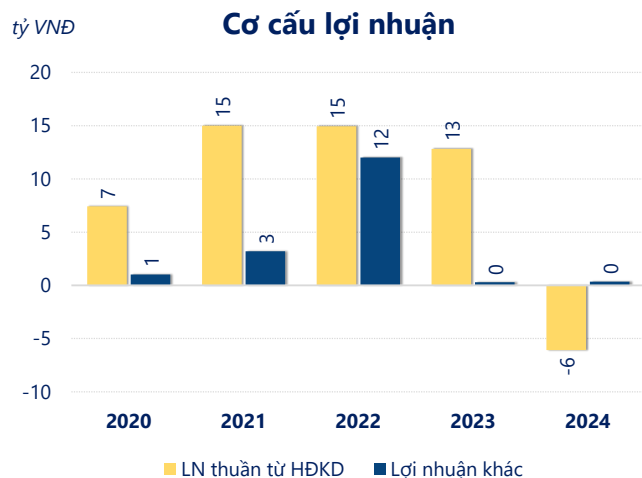
2024			
ROE	-1.7%	+/- YoY	▼ 3.0%

2024			
ROA	-0.7%	+/- YoY	▼ 1.1%



Kết quả kinh doanh **VTV** năm **2024**, doanh thu thuần **giảm mạnh 52.2%** chỉ còn **1,361** tỷ đồng, lợi nhuận sau thuế **giảm mạnh 232%** chỉ còn **-6.99** tỷ đồng.

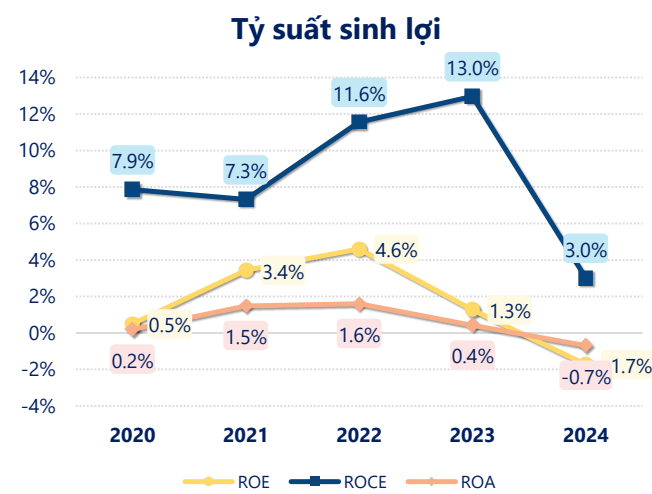
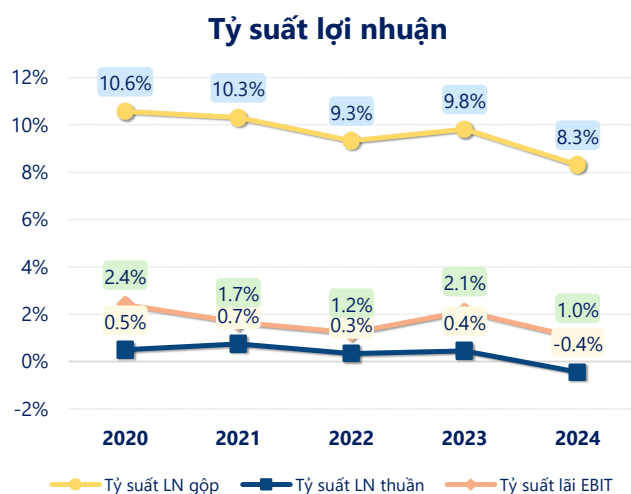
Sự sụt giảm về doanh thu cùng với lợi nhuận âm, dẫn đến **ROE** bằng **-1.73%** là dấu hiệu cảnh báo của tình hình kinh doanh đang xấu đi.



**Lợi nhuận thuần từ hoạt động kinh doanh** của **VTV** năm **2024 giảm đi 18.89** tỷ so với năm trước, ghi nhận khoản lỗ 6.07 tỷ đồng. Đây là khoản **lỗ từ hoạt động kinh doanh lớn nhất 5 năm qua**. Cho thấy dấu hiệu tiêu cực trong hoạt động kinh doanh của công ty trong những năm gần đây.

**Chi phí lãi vay giảm xuống** so với năm trước, còn **19.33** tỷ đồng. Cùng với đó **chi phí bán hàng và quản lý doanh nghiệp cũng giảm xuống** còn **101.6** tỷ đồng. Bên cạnh đó, **chi phí khác bằng 0.17** tỷ đồng, **giảm xuống** so với năm trước.

**ROE** của **VTV** năm 2024 **giảm** so với năm trước còn **-1.73%**, đây là mức ROE **thấp nhất** trong vòng 5 năm gần đây.



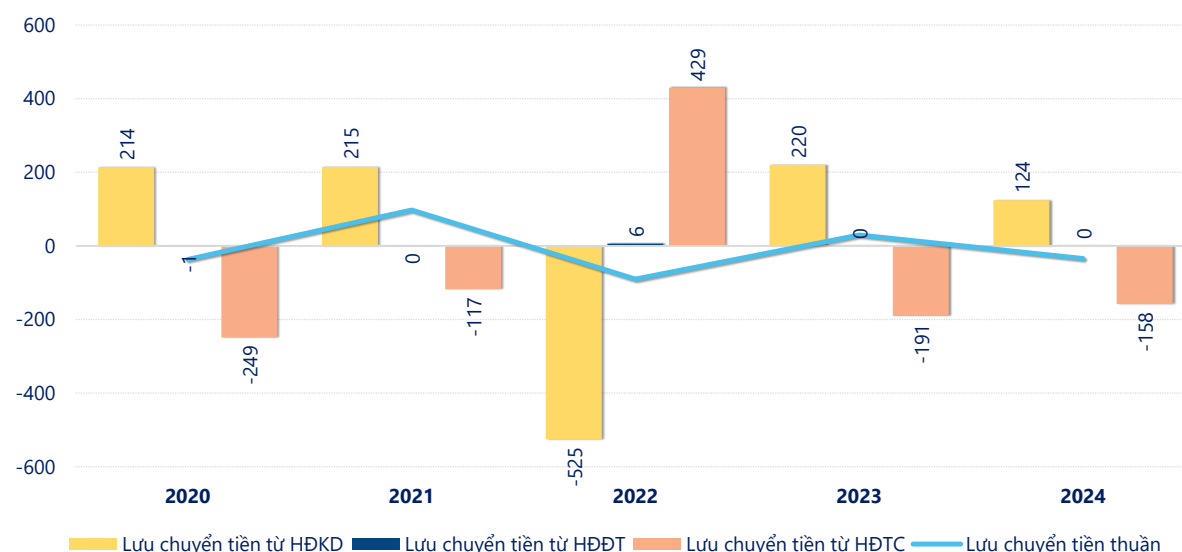
## KẾT QUẢ KINH DOANH

(tỷ VNĐ)

	2020	2021	2022	2023	2024
<b>Doanh thu thuần</b>	<b>1,501</b>	<b>2,018</b>	<b>4,450</b>	<b>2,849</b>	<b>1,361</b>
Giá vốn hàng bán	1,343	1,810	4,035	2,569	1,247
<b>Lợi nhuận gộp</b>	<b>159</b>	<b>208</b>	<b>415</b>	<b>280</b>	<b>113</b>
Doanh thu HĐTC	1.70	0.54	0.04	0.05	1.84
Chi phí TC	28.2	15.2	27.2	47.4	19.3
<b>Chi phí lãi vay</b>	<b>27.6</b>	<b>15.2</b>	<b>27.2</b>	<b>47.4</b>	<b>19.3</b>
LN trong công ty LKLD	0	0	0	0	0
Chi phí bán hàng	90.9	133	317	175	72.0
Chi phí QLDN	33.7	45.2	56.0	44.3	29.6
<b>LN thuần từ HĐKD</b>	<b>7.42</b>	<b>15.0</b>	<b>14.9</b>	<b>12.8</b>	<b>-6.07</b>
Lợi nhuận khác	1.01	3.19	12.0	0.30	0.35
<b>LN trước thuế</b>	<b>8.43</b>	<b>18.2</b>	<b>26.9</b>	<b>13.1</b>	<b>-5.72</b>
<b>Lợi nhuận sau thuế</b>	<b>2.02</b>	<b>14.0</b>	<b>19.3</b>	<b>5.30</b>	<b>-6.99</b>
<b>LNST của CĐ cty mẹ</b>	<b>2.02</b>	<b>14.0</b>	<b>19.3</b>	<b>5.30</b>	<b>-6.99</b>

tỷ VNĐ

## Lưu chuyển tiền



**Lưu chuyển tiền thuần** năm 2024 của VTV bằng **-34.22** tỷ đồng, **giảm** so với năm 2023 (29.56 tỷ đồng). Trong đó, lưu chuyển tiền từ **hoạt động kinh doanh** bằng **123.9** tỷ đồng, từ **hoạt động đầu tư** là **0.02** tỷ đồng và từ **hoạt động tài chính** là **-158.2** tỷ đồng.