

KẾT QUẢ KINH DOANH

Ngày	3,600 VNĐ		
31/12/2024			
Thay đổi	1 tháng	3 tháng	6 tháng
	2.9%	-2.7%	-2.7%

2024			
DT thuần	92.1	YoY	▼ 59.9
	tỷ VNĐ		▼ 39.6%

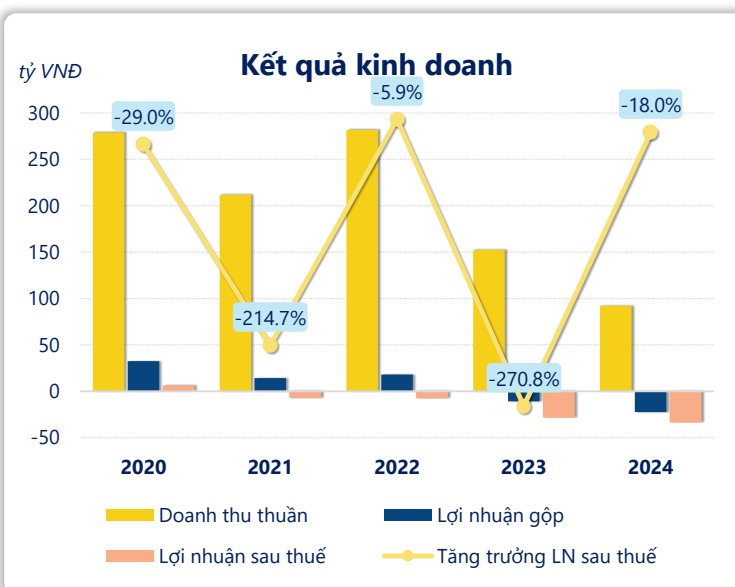
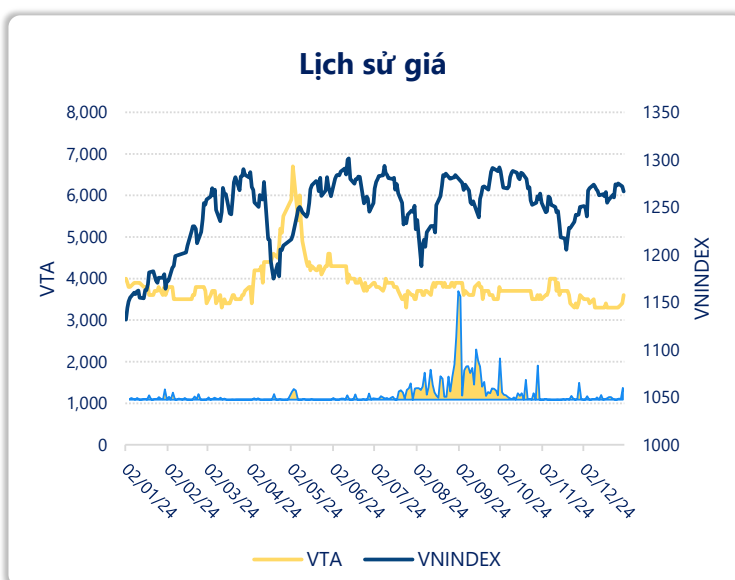
2024			
LN góp	-22.3	YoY	▼ 11.6
	tỷ VNĐ		▼ 109%

2024			
LN thuần	-37.7	YoY	▼ 9.40
	tỷ VNĐ		▼ 33.4%

2024			
LN sau thuế	-33.7	YoY	▼ 5.20
	tỷ VNĐ		▼ 18.0%

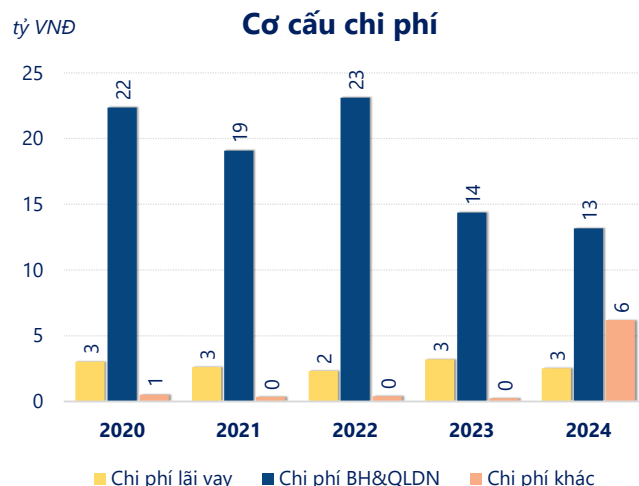
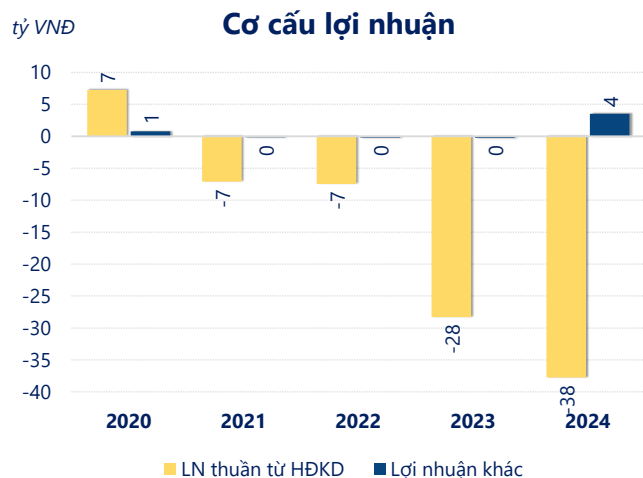
2024			
ROE	-145%	+/- YoY	▼ 92.4%

2024			
ROA	-23.2%	+/- YoY	▼ 8.5%



Kết quả kinh doanh **VTA** năm **2024**, doanh thu thuần **giảm mạnh 39.6%** chỉ còn **92.09** tỷ đồng, lợi nhuận sau thuế **giảm mạnh 18.0%** chỉ còn **-33.67** tỷ đồng.

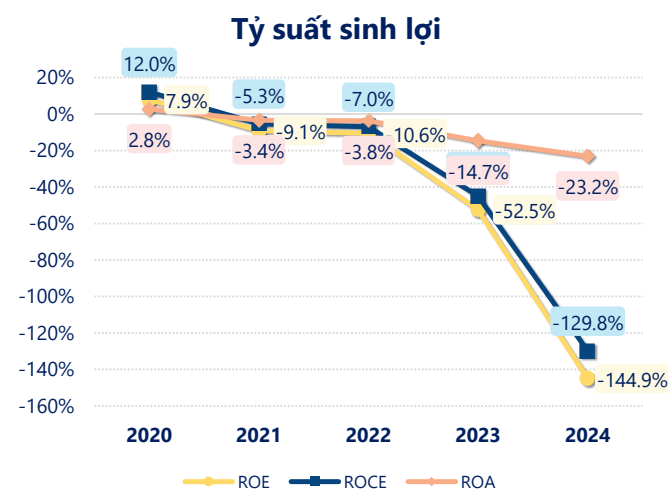
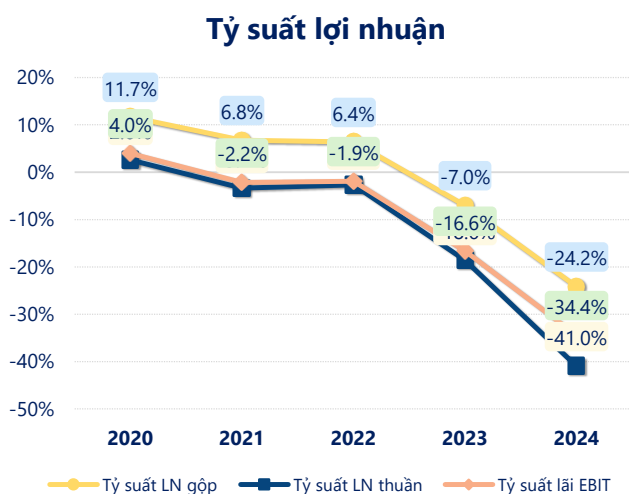
Sự sụt giảm về doanh thu cùng với lợi nhuận âm, dẫn đến **ROE** bằng **-145%** là dấu hiệu cảnh báo của tình hình kinh doanh đang xấu đi.



Lợi nhuận thuần từ hoạt động kinh doanh của VTA năm 2024 giảm đi 9.45 tỷ so với năm trước, ghi nhận khoản lỗ 37.75 tỷ đồng. Đây là khoản **lỗ từ hoạt động kinh doanh lớn nhất 5 năm qua**. Cho thấy dấu hiệu tiêu cực trong hoạt động kinh doanh của công ty trong những năm gần đây.

Chi phí lãi vay giảm xuống so với năm trước, còn 2.54 tỷ đồng. Cùng với đó **chi phí bán hàng và quản lý doanh nghiệp cũng giảm xuống** còn 13.18 tỷ đồng. Bên cạnh đó, **chi phí khác bằng 6.19 tỷ đồng, tăng lên** so với năm trước.

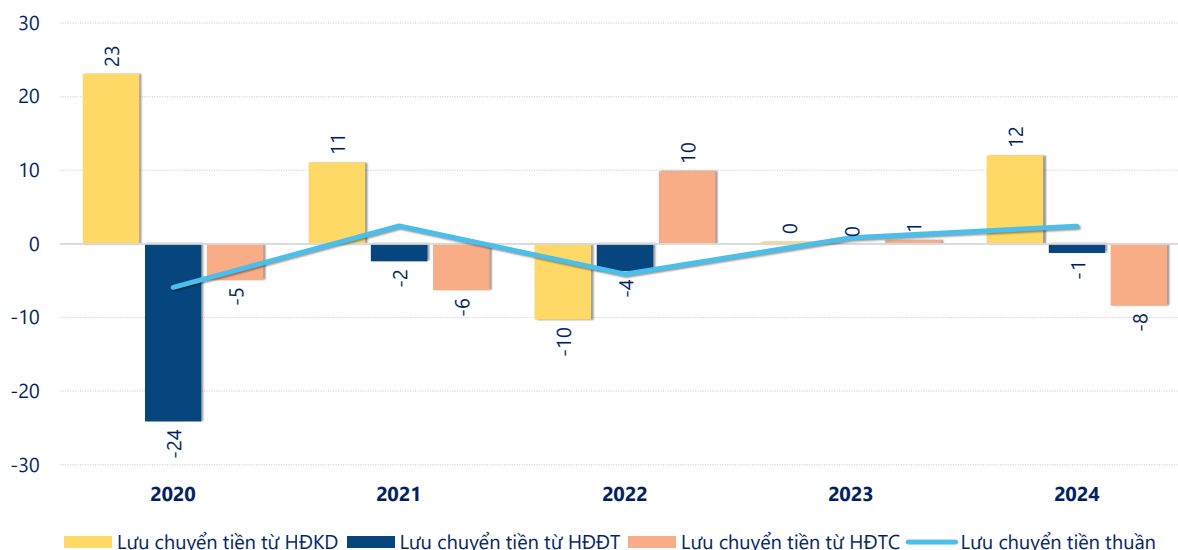
ROE của VTA năm 2024 **giảm** so với năm trước còn **-145%**, đây là mức ROE **thấp nhất** trong vòng 5 năm gần đây.



KẾT QUẢ KINH DOANH (tỷ VNĐ)	2020	2021	2022	2023	2024
Doanh thu thuần	279	212	282	152	92.1
Giá vốn hàng bán	246	197	264	163	114
Lợi nhuận gộp	32.5	14.3	17.9	-10.7	-22.3
Doanh thu HĐTC	0.33	0.39	0.43	0.09	0.24
Chi phí TC	3.27	2.75	2.76	3.36	2.55
Chi phí lãi vay	3.03	2.62	2.32	3.22	2.54
LN trong công ty LKLD	0	0	0	0	0
Chi phí bán hàng	14.2	11.5	14.4	6.88	4.64
Chi phí QLDN	8.11	7.58	8.75	7.49	8.54
LN thuần từ HĐKD	7.25	-7.10	-7.49	-28.3	-37.7
Lợi nhuận khác	0.77	-0.17	-0.21	-0.24	3.50
LN trước thuế	8.02	-7.27	-7.70	-28.5	-34.2
Lợi nhuận sau thuế	6.34	-7.27	-7.70	-28.5	-33.7
LNST của CĐ cty mẹ	6.34	-7.27	-7.70	-28.5	-33.7

tỷ VNĐ

Lưu chuyển tiền



Lưu chuyển tiền thuần năm 2024 của VTA bằng **2.41** tỷ đồng, **tăng** so với năm 2023 (0.83 tỷ đồng). Trong đó, lưu chuyển tiền từ **hoạt động kinh doanh** bằng **12.02** tỷ đồng, từ **hoạt động đầu tư** là **-1.24** tỷ đồng và từ **hoạt động tài chính** là **-8.37** tỷ đồng.